

Oslo, 9. mai 2012

Presentasjon av 1. kvartals regnskap 2012 KLP-konsernet



Innhold

- 1. Hovedtrekk**
- 2. KLP-konsernet**
- 3. Liv og pensjon**
- 4. KLP soliditet og forvaltning**
- 5. Skadeforsikring**
- 6. Bank og finansieringstjenester**
- 7. Kapitalforvaltning**
- 8. Oppsummering**

Hovedtrekk

KLP i 2012: God avkastning og styrkede reserver

- Livselskapets kollektivportefølje ga:
 - Bokført avkastning på 1,2 prosent
 - Verdijustert avkastning 2,7 prosentSelskapsporteføljen ga en avkastning på 1,4 prosent
- Konsernets driftsresultat i første kvartal 5,3 milliarder kroner, samlet resultat til kunder over 5 milliarder kroner
- Konsernets forvaltningskapital 315 milliarder kroner
- Samlet soliditetskapital 41,3 milliarder kroner – 17,9 prosent av forsikringsfond med rentegaranti



KLP – avkastning i investeringsporteføljer

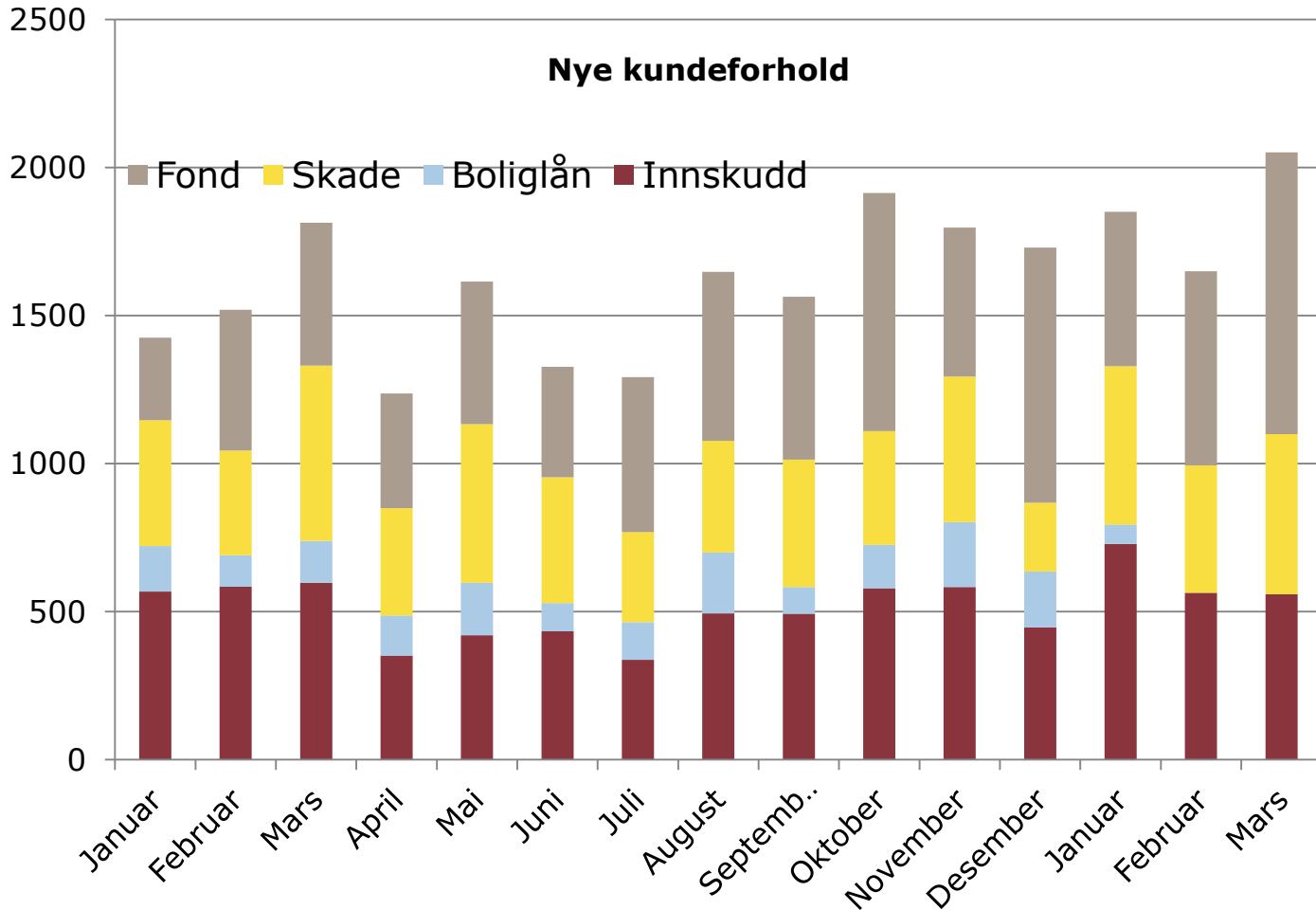
<i>Alle tall i prosent</i>	1.kvartal 2012	1. kvartal 2011	Hele året 2011
Kollektivportefølje			
Bokført	1,2	1,6	4,5
Verdijustert	2,7	1,2	3,3
Verdijustert inkludert merverdier for investeringer bokført til amortisert kost	2,7	0,6	4,0
Investeringsvalgportefølje	3,4	1,1	2,2
Selskapsportefølje	1,4	1,7	4,2

Status for personmarkedssatsingen

- Vekst som planlagt
- I alt 45 681 personkunder; (april 2012)
- 24 149 Banken (inkl liv)
- 12 405 Skade
- 9 127 Fond (direktekunder)

Medlemmer

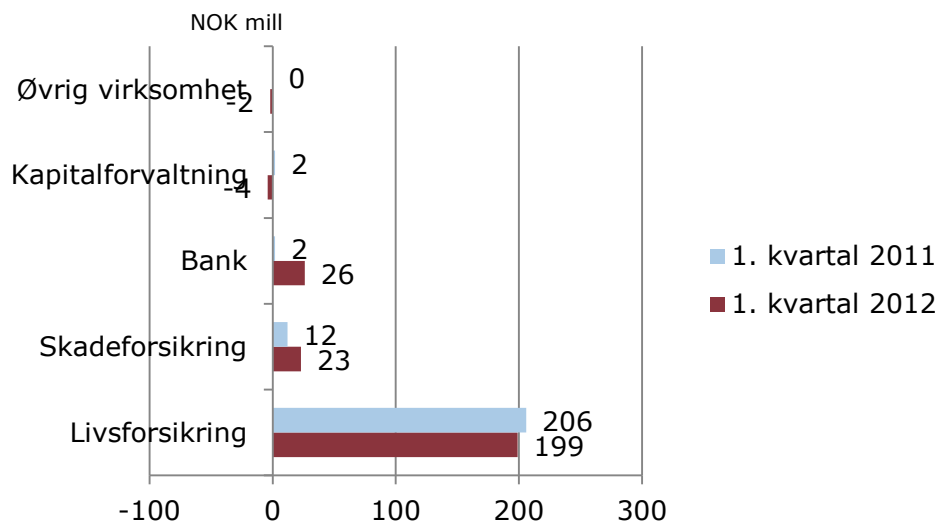
- 70 % i Bank
- 60 % i Skade
- 10 % i Fond



KLP-konsern

KLP-konsern – resultat fra virksomhetsområder

Millioner kroner	1. kvartal		Året 2011
	2012	2011	
Livsforsikring	199	206	753
Skadeforsikring	23	12	25
Bank	26	2	-81
Kapitalforvaltning	-4	2	26
Øvrig virksomhet	-2	0	2
Konsernresultat	242	222	726



KLP-konsern – hovedtall fra resultatet

<i>Millioner kroner</i>	1. kvartal		Året 2011
	2012	2011	
Premieinntekter for egen regning	6 370	3 488	22 574
Netto inntekter fra investeringer	6 944	3 015	8 117
Erstatninger	-2 960	-2 774	-10 615
Forsikringsmessige avsetninger	-4 810	-2 040	-17 291
Driftskostnader	-294	-257	-1 115
Andre inntekter og kostnader	31	14	89
Driftsresultat	5 281	1 446	1 757
Til/fra kursreguleringsfond i livsforsikring	-3 623	757	2 505
Til/fra tilleggsavsetninger i livsforsikring	0	0	-2 156
Midler tilført kunder i livsforsikring	-1 305	-2 025	-1 453
Konsernresultat før skatt	353	178	653
Skattekostnad	-4	-20	-24
Andre resultatelementer	-107	64	97
Konsernresultat	242	222	726

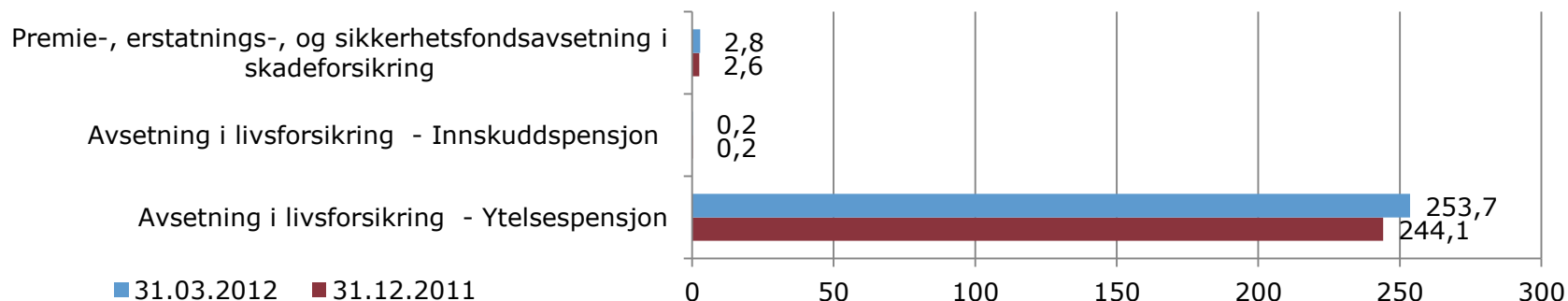
KLP-konsern – eiendeler

<i>Millioner kroner</i>	31.03.2012	31.12.2011	Endring
Investerings eiendom	29 955	28 726	1 228
Gjeldsinstrumenter som holdes til forfall	41 018	41 438	-420
Gjeldsinstrumenter klassifisert som lån og fordring	49 155	46 936	2 219
Utlån kommuner, bedrifter og personkunder	53 754	53 543	211
Gjeldsinstrumenter til virkelig verdi over resultatet	82 422	77 050	5 372
Aksjer til virkelig verdi over resultatet	40 032	36 168	3 865
Finansielle derivater	1 245	915	330
Eierandeler i tilknyttede selskaper	3	3	0
Eiendeler i innskuddsbasert livsforsikring	229	198	32
Immaterielle eiendeler	343	344	0
Andre eiendeler	16 901	6 463	10 438
Sum eiendeler	315 057	291 784	23 273

KLP-konsern – egenkapital og forpliktelser

Millioner kroner	31.03.2012	31.12.2011	Endring
Egenkapital	12 304	12 064	239
Fondsobligasjon og ansvarlige lån	4 043	4 288	-245
Gjeld til kredittinstitusjoner	3 512	1 398	2 114
Utstedt obligasjonslån med fortrinsrett	21 947	22 152	-205
Gjeld til og innskudd fra kunder	2 115	1 840	275
Forsikringsmessige avsetninger	256 715	246 850	9 865
Andre forpliktelser	14 420	3 190	11 230
Sum egenkapital og gjeld	315 057	291 784	23 273

Forsikringsmessige avsetninger KLP konsern
mrd.kroner



Liv og pensjon

Kommunal Landspensjonskasse står for konsernets kjernevirksomhet og leverer offentlig tjenstepensjon og gruppelivsforsikring til kommune- og helsesektoren samt til bedriftssegmentet for offentlig tjenstepensjon. Kommunal Landspensjonskasse omtales som **KLP** i etterfølgende tallpresentasjon.

KLP Bedriftspensjon leverer innskudds- og foretakspensjon til virksomheter som ikke er forpliktet til å ha offentlig tjenstepensjon.

Livdivisjonen

- Forventer noe flere kommuner på tilbud enn i 2011, men fortsatt et relativt begrenset antall
- Høy markedsaktivitet i KLP
Bedriftspensjon gir god volumvekst og tilfang av nye kunder
- Fokus på forbedring av interne prosesser og den høyeste standard i kundebehandling
- Tilpasning til fremtidige rammebetingelser en høy prioritet



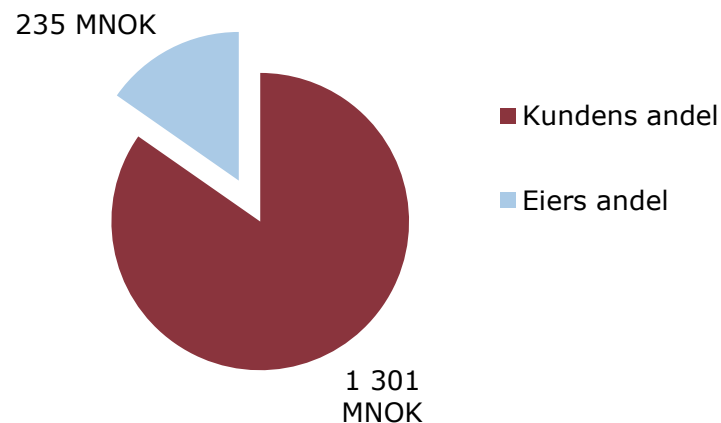
KLP - hovedtall fra resultatet

<i>Millioner kroner</i>	1. kvartal		Året
	2012	2011	2011
Premieinntekter og mottatte reserver	6 158	3 315	21 752
Netto inntekt fra investeringer i kundeporteføljer	6 534	2 786	7 449
Erstatninger og avgitte flyttereserver	-2 783	-2 633	-10 033
Endring i forsikringsforpliktelse	-8 351	-1 251	-16 663
Midler tilordnet forsikringskontrakter	-1 301	-2 017	-1 451
Forsikringsrelaterte driftskostnader	-210	-171	-788
Andre forsikringsrelaterte inntekter og kostnader	0	1	4
Resultat av teknisk regnskap	47	29	271
Netto inntekter fra investeringer i selskapsporteføljen	235	242	639
Andre inntekter og kostnader	-47	-49	-205
Resultat av ikke-teknisk regnskap	188	193	434
Totalresultat	235	222	705

KLP – resultatfordeling

Millioner kroner	Resultat til kunder	Resultat til selskap	1. kvartal	
			2012	2011
Avkastningsresultat	1 197	5	1 202	1 915
Risikoresultat	33	31	64	53
Administrasjonsresultat		8	8	30
Rentegarantipremie		73	73	50
Netto inntekter selskapsporteføljen		188	188	193
Avkastning fra egenkapitaltilskudd tilført kunder	71	-71	-	
Resultat 1. kvartal 2012	1 301	235	1 536	2 239

- Godt avkastningsresultat på Kollektivporteføljen
- Godt bidrag fra selskapsporteføljen
- Foreløpig 1,3 milliarder kroner til kundene



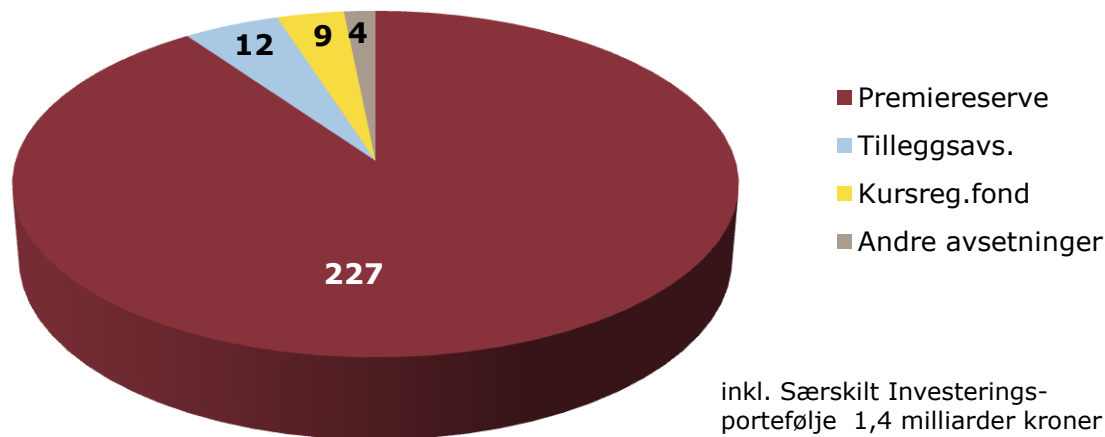
KLP – eiendeler

<i>Millioner kroner</i>	31.03.2012	31.12.2011	Endring hittil i 2012
Eiendeler i selskapsporteføljen	19 034	18 075	959
Eiendeler i kollektivporteføljen	262 615	242 267	20 348
Eiendeler i investeringsvalgporteføljen	1 447	1 404	43
Sum eiendeler	283 096	261 746	21 350

KLP – egenkapital og forpliktelser

<i>Millioner kroner</i>	31.03.2012	31.12.2011	Endring hittil i 2012
Innskutt egenkapital	6 215	6 217	-3
Opptjent egenkapital	5 959	5 723	235
Fondsobligasjon og ansvarlige lån	4 043	4 288	-245
Forsikringsforpliktelser	252 943	243 439	9 503
Øvrige forpliktelser	13 937	2 078	11 859
Sum egenkapital, avsetninger og gjeld	283 096	261 746	21 350

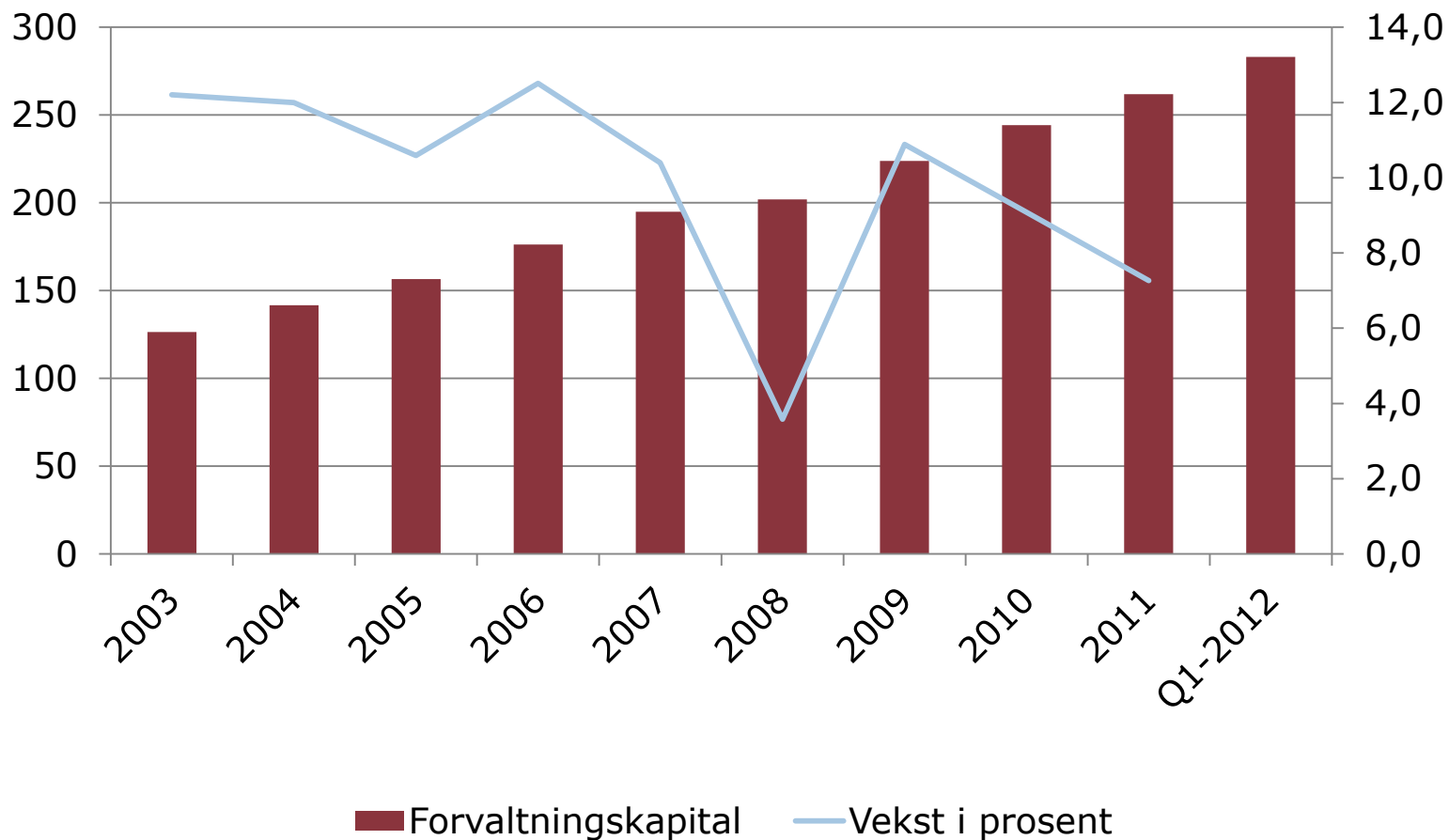
Forsikringsforpliktelser 31.03.2012 - Mrd. kroner



KLP – forvaltningskapital og vekstrate

Mrd kroner

Prosent



KLP Bedriftspensjon – resultat og fordeling

<i>Millioner kroner</i>	1. kvartal		Året
	2012	2011	2011
Avkastningsresultat	5,4	8,1	14,2
Risikoresultat	0,3	1,2	2,2
Administrasjonsresultat	-7,4	-4,9	-28,2
Rentegarantipremie og fortjenesteelement	0,3	0,7	1,9
Netto inntekter selskapsporteføljen	0,9	0,3	1,9
Sum	0,4	5,3	-8,0
Herav resultat til kunder	4,7	7,6	15,8
Resultat til eier	-5,1	-2,4	-23,8

KLP Bedriftspensjon – avkastning og soliditet

<i>Alle tall i prosent</i>	1. kvartal		Hele året 2011
	2012	2011	
Kollektivportefølje			
Bokført	1,6	2,6	6,3
Verdijustert	2,3	1,5	3,7
Investeringsvalgportefølje	6,1	1,5	0,2
Selskapsportefølje	1,9	0,6	4,8

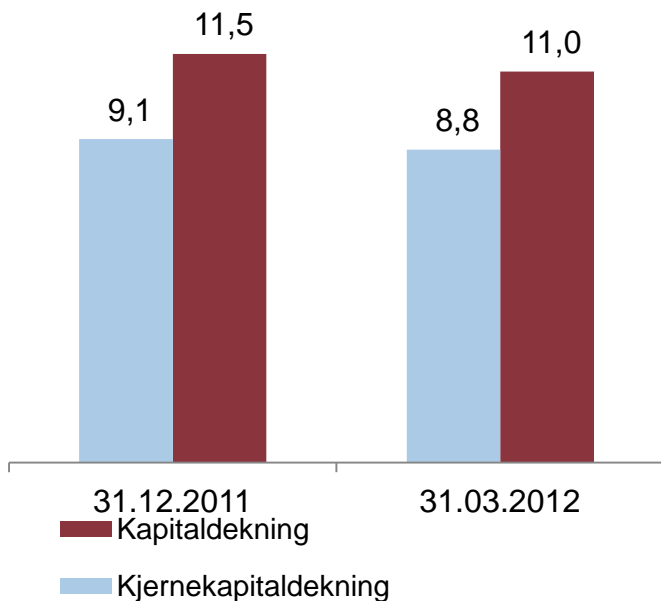
<i>Alle tall i prosent</i>	31.03.2012	31.12.2011
Kapitaldekning	11,2	13,9
Solvensmargindekning	182	217
Bufferkapitalutnyttelse (stresstest)	91	82

<i>Millioner kroner</i>	31.03.2012	31.12.2011
Kursreguleringsfond	4,9	-
Tilleggsavsetninger	25,4	24,9
Soliditetskapital	94,8	90,2

KLP Liv soliditet og forvaltning

KLP – kapitaldekning

<i>Alle tall i prosent</i>	31.03.2012	31.12.2011
Kapitaldekning	11,0	11,5
Kjernekapitaldekning	8,8	9,1
Minimumskrav kapitaldekning	8,0	8,0
Minimumskrav kjernekapitaldekning	4,0	4,0

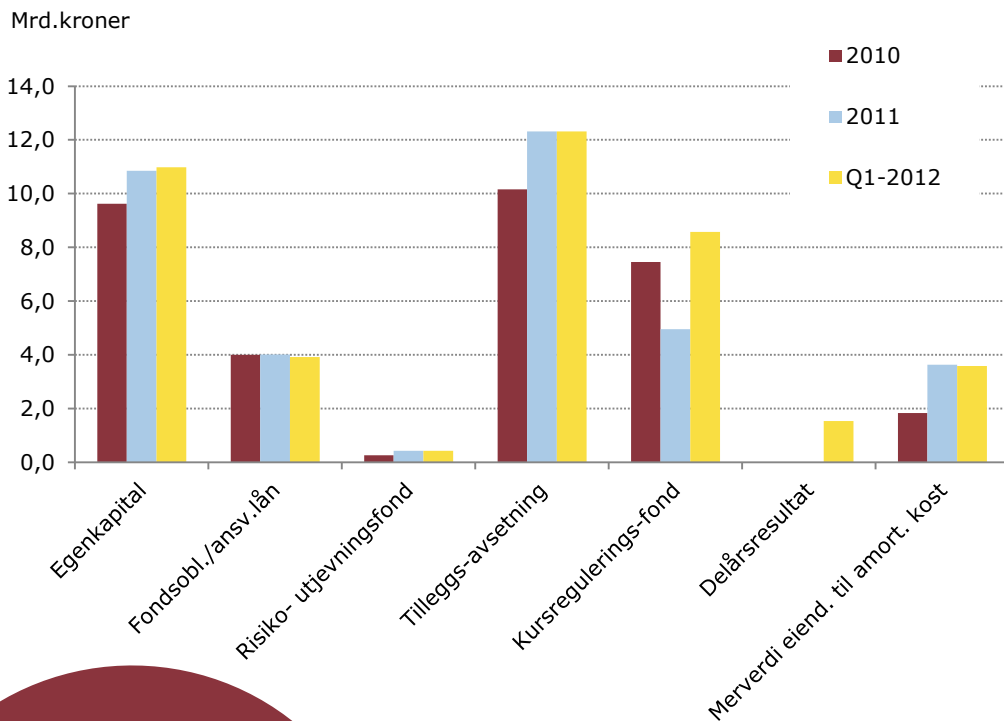
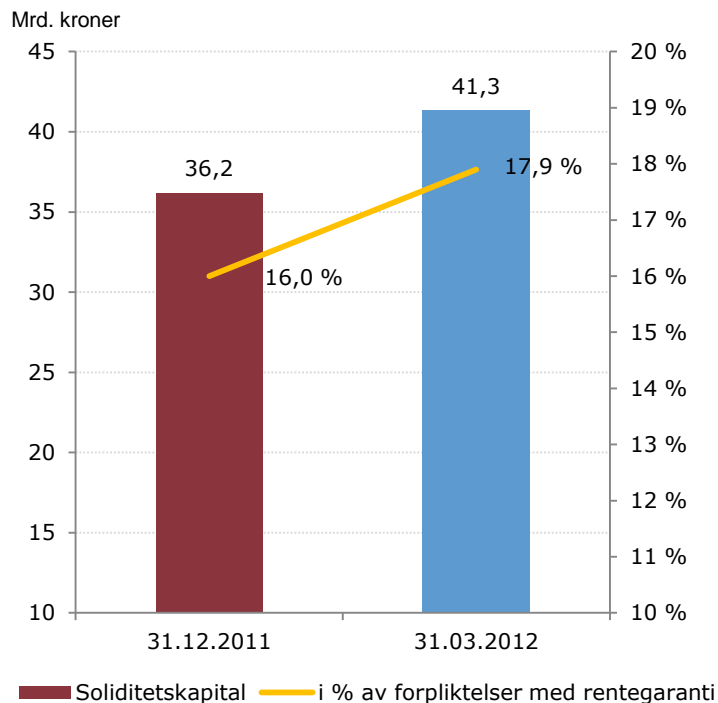


Kapitaldekning
og
kjernekapital-
dekning
langt over
kravene

KLP – bufferkapital

<i>Millioner kroner</i>	31.03.2012	31.12.2011
Kursreguleringsfond	8 575	4 958
Tilleggsavsetninger	12 319	12 319
Kjernekapitalmargin	4 091	4 505
Delårsresultat	1 536	
Bufferkapital	26 521	21 782
Mer-/mindreverdi investeringer bokført til amortisert kost	3 626	3 584

KLP – soliditetskapital



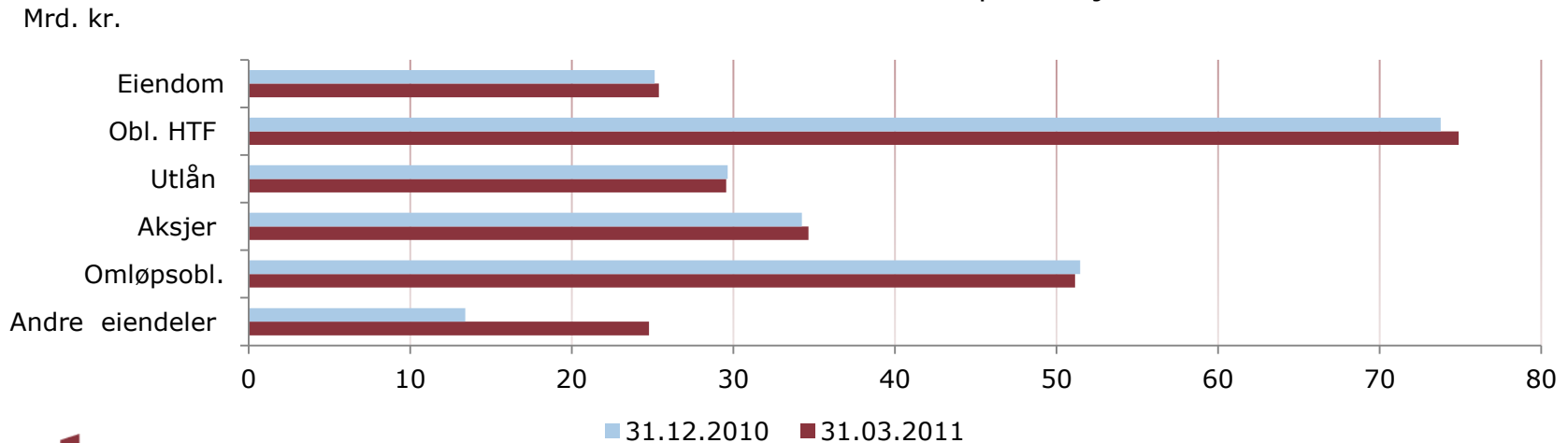
Styrket soliditet
i første kvartal

KLP kollektivportefølje – allokering og avkastning

Alle tall i prosent	Andel ¹⁾	Avkastning	Avkastning
	31.03.2012	1. kv.2012	2011
Aksjer ¹	17,5	10,1	-7,3
Omløpsobligasjoner	21,6	1,9	7,2
Obligasjoner som holdes til forfall	32,4	1,3	5,2
Utlån	10,9	1,0	3,9
Eiendom	11,8	1,9	7,2
Andre finansielle eiendeler	5,8	1,0	2,9

¹⁾ Målt etter eksponering

Balanse 31.03.2011 Eiendeler i kollektivporteføljen

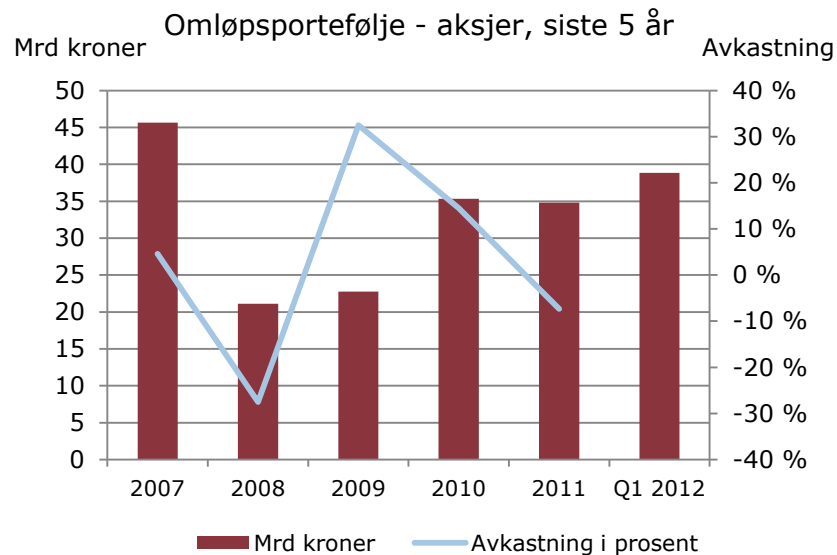


Omløpsporteføljer aksjer

KLP kollektivportefølje

Omløpsporteføljer aksjer *	31.03.2012	31.03.2010	31.12.2010
Verdi aksjer (mill kroner)	37 462	35 353	33 882
Avkastning omløpsaksjer	10,1 %	2,5 %	-7,3 %
Andel indeksforvaltning aksjer	77,2 %	73,5 %	77,7 %

* Beregnet etter forvaltningsmessige normer. Denne avviker noe fra regnskapsmessig verdi

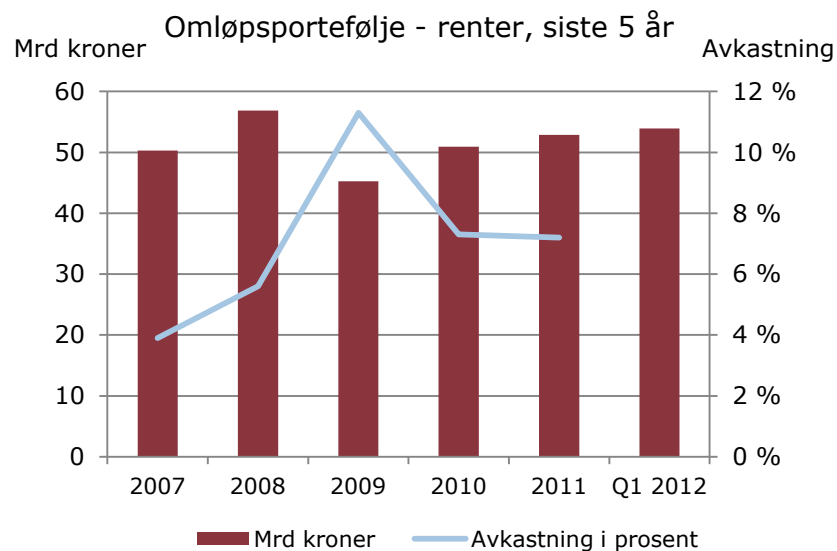


Omløpsporteføljer renter

KLP kollektivportefølje

Omløpsporteføljer renter*	31.03.2012	31.03.2011	31.12.2011
Verdi renter (mill kroner)	70 394	57 049	67 011
Avkastning omløpsrenter	1,7 %	0,4 %	6,3 %
Andel indeksforvaltning renter	35,1 %	35,8 %	35,5 %

* Beregnet etter forvaltningsmessige normer. Denne avviker noe fra regnskapsmessig verdi

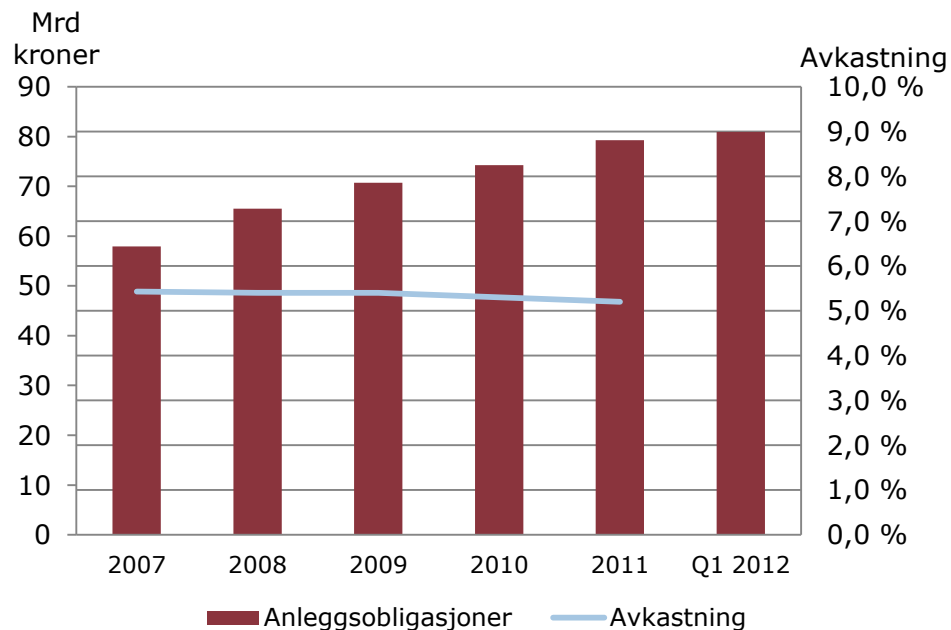


Obligasjoner bokført til amortisert kost

KLP kollektivportefølje

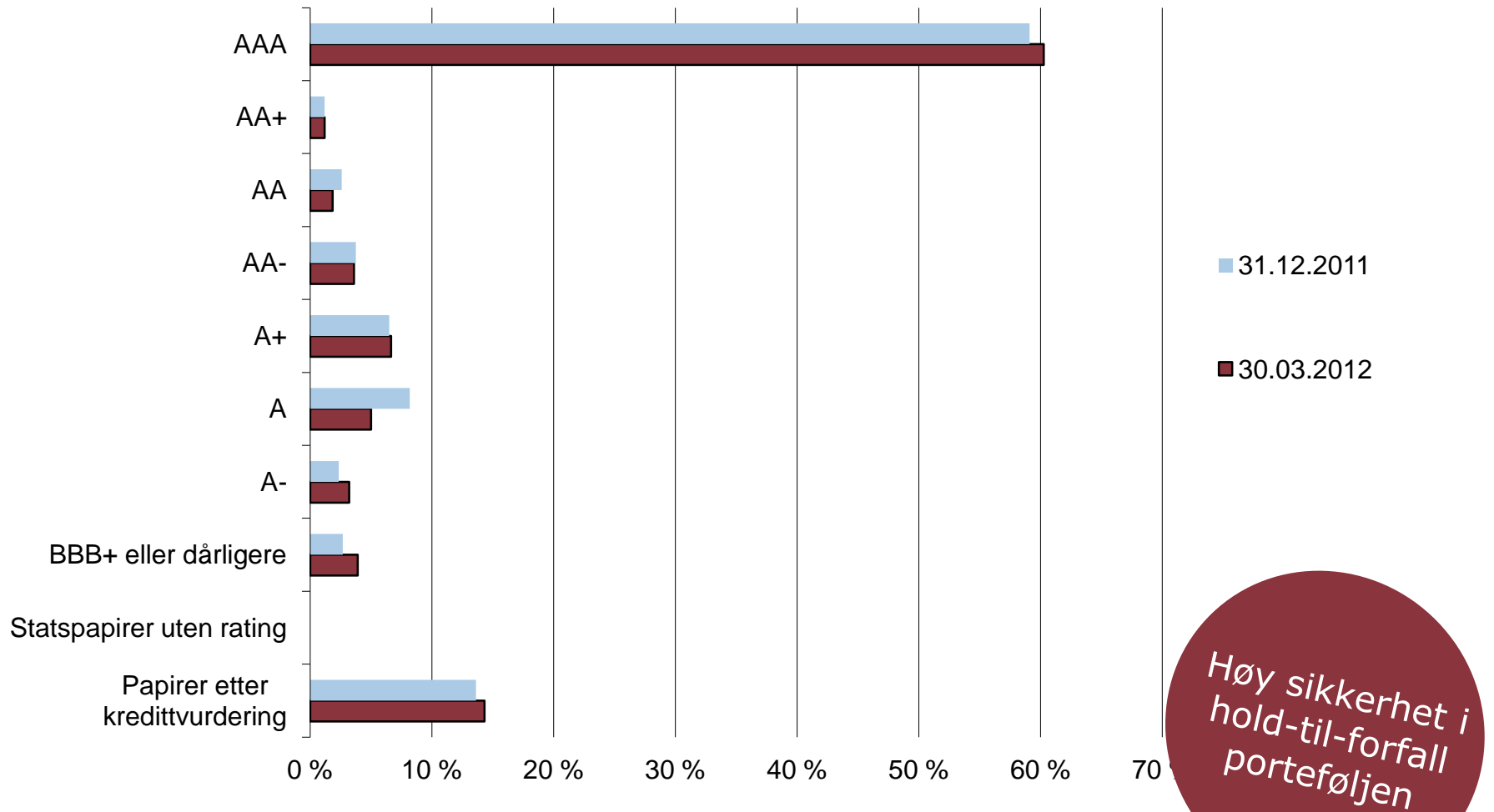
	1. kvartal		Hele året
	2012	2011	2011
Bokført verdi (mill kroner)	80 913	74 227	79 287
Merverdi (mill kroner)	3 043	163	3 027
Avkastning (i %)	1,3	1,3	5,2

Obligasjoner Hold-til-forfall, siste 5 år



Obligasjoner bokført til amortisert kost

KLP kollektivportefølje

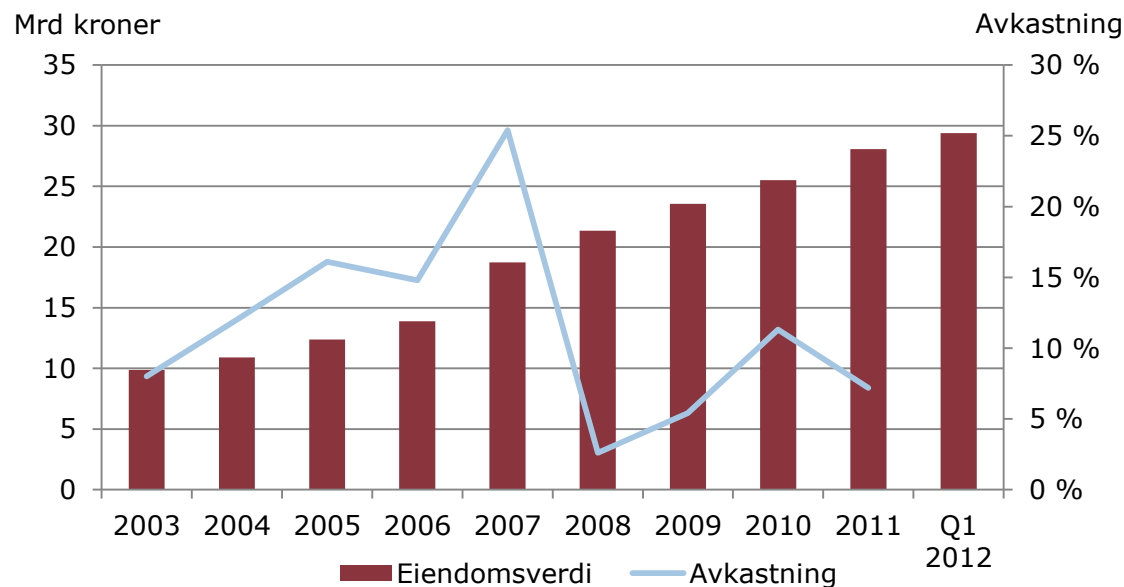


Høy sikkerhet i hold-til-forfall porteføljen

Eiendomsinvesteringer

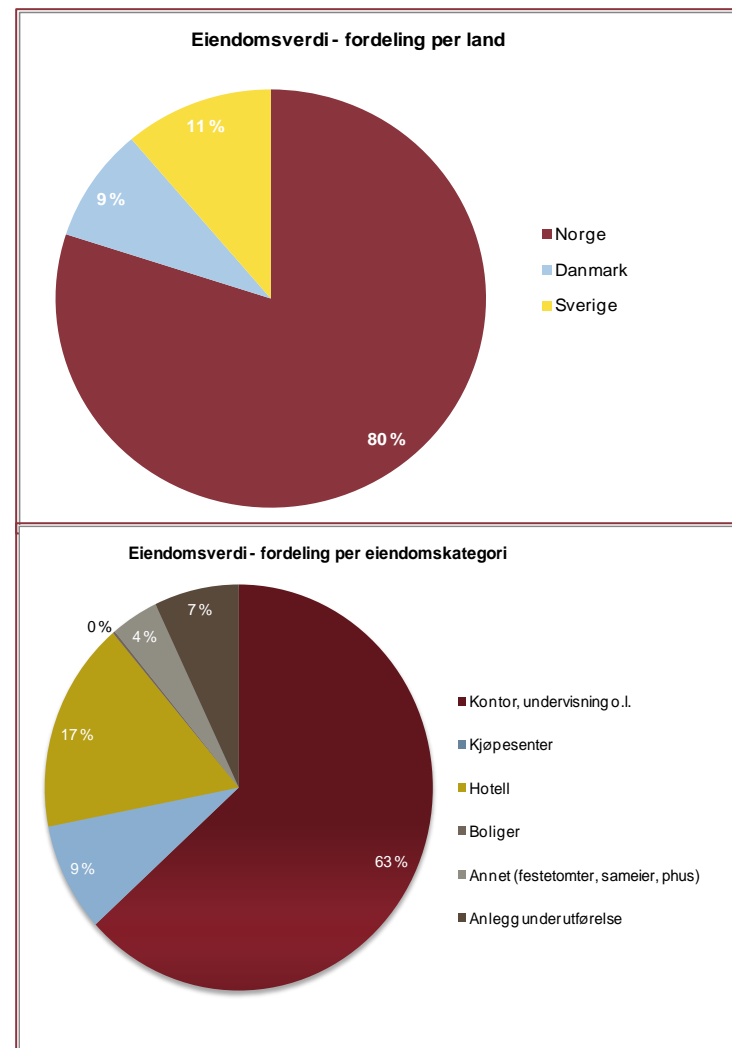
Totalportefølje

	Hittil i år		Hele året
	2012	2011	2011
Bokført verdi (verdijustert mill kroner)	31 063	27 633	29 821
Utleiegrad (i %)	95,7 %	92,9 %	95,1 %
Vektet gjenværende leietid (i år)	7,5	7,5	7,6



KLPs eiendomsvirksomhet

- KLP Eiendom AS inngår i kollektivporteføljen, men selskapet forvalter alle eiendomsinvesteringene i konsernet
- Fortsatt positiv utvikling for sentralt beliggende eiendommer, eiendomsmassen er skrevet opp med 217 millioner kroner (0,7 prosent) i 1. kvartal 2012
- Nyinvesteringer hittil i år:
 - Ibsenkvartalet i Oslo (inn) og Fondbygget i Oslo (ut) i en byttehandel gjort med Norwegian Property
 - Akersgata 64-68 i Oslo
- Eiendomsinvesteringene i kollektivporteføljen utgjør 11,8 prosent av kollektivporteføljens finansaktiva



KLPs eiendomsvirksomhet

Eiendomsverdier	Hittil i år		Hele året
	2012	2011	2011
Virkelig verdi (mill kroner)	31 275	27 787	29 840
Verdijustering i %	0,7 %	0,5 %	1,4 %
Virkelig verdi kollektivporteføljen (mill kroner)	28 710	25 295	27 283
Verdijustering i % kollektivporteføljen	0,7 %	0,3 %	1,1 %

Avkastning	Hittil i år		Hele året
	2012	2011	2011
Totalavkastning	2,0 %	1,8 %	7,0 %
Totalavkastning kollektivporteføljen	2,0 %	1,6 %	6,8 %

*Alle tall er inkludert valutasikring

Skadeforsikring

Blandede skaderesultater

Bilforsikring til
personkunde-
markedet går
bedre enn
forventet

Vinteren 2012
medførte mange
vannskader samt
noen
hytte/villabranner

Ingen
skolebranner så
langt i 2012, største
eiendomsskade
21 millioner
kroner

KLP Skadeforsikring

1. kvartal 2012

- Ordinært driftsresultat
23,2 millioner kroner
- Fortsatt godt salg innen
personkundemarkedet
- Bestandspremien økt med
16 prosent siden samme tid i fjor
- God finansavkastning, særlig for
aksjeporteføljen
- Litt svakere forsikringsresultat av
årets drift enn budsjettert
 - Økt skadefrekvens innen enkelte bransjer
 - Færre vinterrelaterte skader



Markedsutviklingen

- Fortsatt sterk posisjon innen kommune og bedrifter
 - 290 kommuner og fylkeskommuner
 - 2 600 bedrifter
 - Stor anbudsaktivitet
- Godt salg innen personkundemarkedet
 - 13 500 kunder
 - 136 millioner i premie
 - Høyere fornyelsesrate enn i markedet for øvrig



KLP Skadeforsikring - resultater 1. kv. 2012

<i>1 000 kroner</i>	Resultat 1. kv. 2012	Resultat 1. kv. 2011	Resultat 2011
Premieinntekter	161 429	141 001	598 831
Allokerte inntekter fra investeringer	9 171	16 378	53 947
Erstatninger	-166 123	-138 925	-548 356
Forsikringsrelaterte kostnader	-43 995	-34 363	-158 893
Andre forsikringsrelaterte poster	1 215	970	2 629
Endring sikkerhetsavsetninger m.v.	-5 849	4 613	-7 902
Resultat av teknisk regnskap	-44 153	-10 325	-59 746
Resultat fra investeringer	76 523	39 681	138 877
Allokert investeringsresultat til teknisk regnskap	-9 171	-16 378	-53 947
Resultat før avsetning til egenkapitalfond og skatt	23 199	12 979	25 185
Beregnet skattekostnad	-12 146	-3 085	-28 848
Avsetning til egenkapitalfond	20 181	-1 961	34 403
Resultat etter avsetning til egenkapitalfond	31 233	7 932	30 740

KLP Skadeforsikring AS

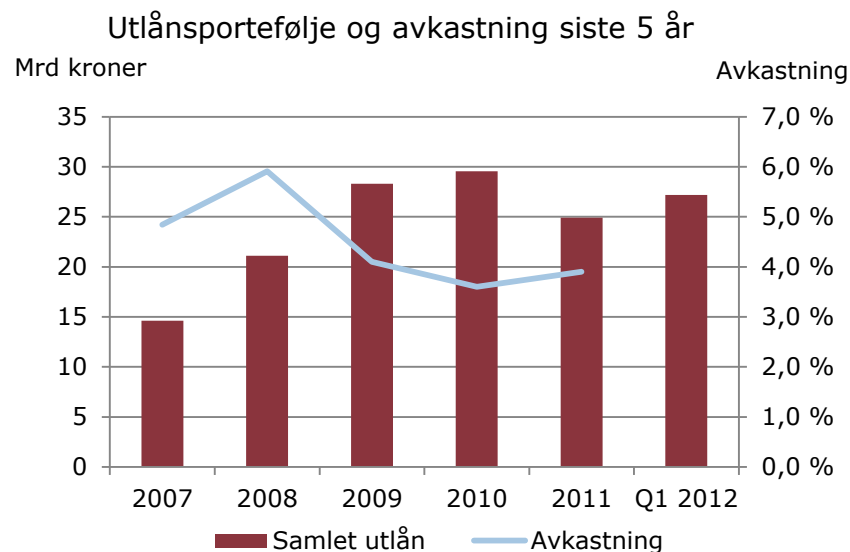
Nøkkeltall, prosent	1. kv 2012	1. kv 2011
Skadeprocent for egen regning	102,9 %	91,6 %
Kostnadsprosent for egen regning	27,3 %	26,5 %
Totalkostnadsprosent for egen regning	130,2 %	118,1 %
Finansavkastning	2,4 %	1,3 %
Kapitaldekning	29,8%	31,5 %
Resultatposter, mill kroner	1. kv 2012	1. kv 2011
Forfalt premie brutto	427	365
Premieinntekter for egen regning	161	141
Erstatningskostnader for egen regning	-166	-140
Forsikringsrelaterte driftskostnader for egen regning	-44	-34
Resultat før skatt og endring i egenkapitalfond	23	13
Balanseposter, mill kroner	1. kv 2012	1. kv 2011
Finansielle eiendeler	3 321	3 208
Sum eiendeler	3 711	3 654
Egenkapital	730	765
Forsikringstekniske avsetninger for egen regning	2 619	2 519

Bank og finansieringstjenester

Utlån

KLP kollektivportefølje

	1. kvartal		Hele året
	2012	2011	2010
Bokført verdi (millioner kroner)	27 195	29 388	24 914
Herav lån med fastrente (millioner kroner)	10 371	11 209	10 193
Avkastning (i prosent)	1,0	0,9	3,9
Spesifisert og uspesifisert tapsavsetning (millioner kroner)	0,8	0,7	0,8



KLP bank-konsern – hovedtall pr selskap

Millioner kroner	KLP Kreditt		KLP Kommunekreditt		KLP Banken	
	1. kv. 2012	2011	1. kv. 2012	2011	1. kv. 2012	2011
Netto renteinntekter	1,7	6,0	7,1	3,0	4,1	12,2
Netto gebyr- og provisjonsinntekter	-	0,0	-	-0,0	1,2	3,8
Forvaltningshonorar	-	0,0	-	-	28,3	59,6
Driftskostnader	-0,7	-7,3	-7,7	-41,1	-25,0	-91,2
Verdiendringer finansielle instrumenter	0,2	-2,1	17,0	-11,9	0,4	0,0
Resultat før skatt	1,1	-3,5	16,3	-50,0	9,0	-15,6
Forvaltningskapital	1 515	1 513	26 415	26 550	7 787	9 459

KLP bank-konsern – hovedtall konsernet

<i>Millioner kroner</i>	KLP Banken konsern	
	1. kv. 2012	2011
Netto renteinntekter	12,8	21,1
Netto gebyr- og provisjonsinntekter	1,2	3,8
Forvaltningshonorar	28,3	59,6
Driftskostnader	-33,4	-139,9
Verdiendringer finansielle instrumenter	17,5	-6,8
Resultat før skatt	26,4	-62,2
Forvaltningskapital	29 936	31 715

KLP bank-konsern – utlån og innskudd

<i>Milliarder kroner</i>	Boliglån		Offentlige lån		Innskudd	
	1. kv. 2012	2011	1. kv. 2012	2011	1. kv. 2012	2011
KLP Banken AS	1,6	3,2	-	-	2,1	1,8
KLP Kreditt AS	-	-	1,4	1,4	-	-
KLP Kommunekreditt AS	-	-	23,1	23,5	-	-
KLP (forvaltningsavtale)	8,4	6,3	18,7	18,4	-	-
Sum	10,0	9,5	43,2	43,4	2,1	1,8

KLP Banken Q1

- God og jevn boliglånsvekst
- Arbeidet med økt servicenivå og bedre tekniske løsninger for kundene er videreført
- Åpnet for innskudd fra bedriftskunder
- Kredittkort tilbys i 2012
- Banken er blitt utsteder av bank-id



PM: Over
20 000
kunder



Resultater Banken konsern

Driftsresultat:

- Bankkonsernets driftsresultat før skatt; 26,4 millioner kroner
- Positiv utvikling i den underliggende driften
- Tidligere kostnadsførte urealiserte tap i KLP Kommunekreditt AS er reversert

Balanseutvikling:

- Utlånsvekst i personmarkedet totalt: 436 millioner kroner
- Boliglån for 1,6 milliarder kroner solgt til KLP
- Innskudd passerte 2 milliarder kroner i mars
- Nye offentlige utlån: 770 millioner kroner

Kapitalforvaltning

Netto
nytegning fra
konsern-
eksterne
kunder
1,6 mrd
i 1. kvartal

Forvalter
16 milliarder
kroner for
eksterne

358 millioner
kroner i
meravkastning
innen aktiv
forvaltning

KLP Kapitalforvaltning & KLP Fondsforvaltning

- KLP Kapitalforvaltning AS og KLP Fondsforvaltning AS utgjør KLP-konsernets verdipapirforvaltningsmiljø. Totalt ble det forvaltet 221 milliarder kroner ved utgangen av kvartalet. Hoveddelen av midlene er forvaltet på vegne av Kommunal Landspensjons-kasse og datterselskapene i KLP-konsernet
- 16 milliarder kroner forvaltes på vegne av eksterne investorer og personkunder
- I KLP fondene er det ca 16 000 andelseiere
- KLP Pensjon II tildelt Morningstar Award



Oppsummering

2012 - en solid start på året

- Konsernets forvaltningskapital passerer 300 milliarder kroner
- Gode aksjemarkeder bidro til et sterkt avkastningsresultat i kvartalet
- Fortsatt styrking av finansielle buffere gir evne til å skape verdier og stabil fremtidig avkastning til kundene.
- Konsentrert satsing mot kundegruppene Offentlig Marked og Personmarkedet gir resultater



Kontaktpersoner i KLP

Stilling	Navn	Telefon	E-post
Konserndirektør Økonomi & Finans	Aage E. Schaanning	22 03 79 01/90 52 43 12	aes@klp.no
Finansdirektør	Per Victor Nordan	22 03 35 55/92 03 55 00	pvn@klp.no
Kommunikasjonsdirektør	Ole Jacob Frich	22 03 78 96/90 91 55 23	ojf@klp.no