

Oslo, 12. mai 2016

Presentasjon av 1. kvartals regnskap 2016 KLP-konsernet



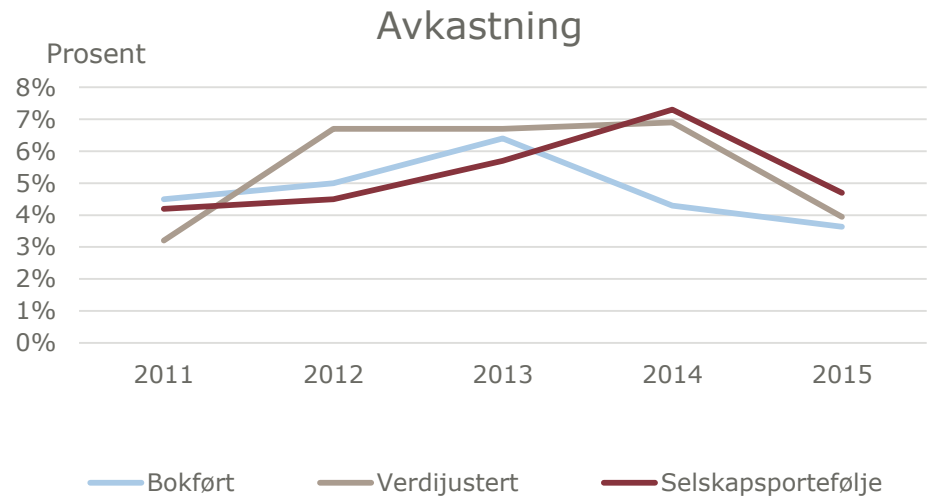
Innhold

- 1. Hovedtrekk**
- 2. KLP-konsernet**
- 3. Liv og pensjon**
- 4. Skadeforsikring**
- 5. Bedriftspensjon**
- 6. Bank og finansieringstjenester**
- 7. Kapitalforvaltning**
- 8. Oppsummering**

Hovedtrekk

- Konsernet forvaltningskapital 553 milliarder
- Livselskapets kollektivportefølje hittil i år:
 - Bokført avkastning var 1,1 prosent
 - Verdijustert avkastning var 1,0 prosent
- Selskapsporteføljen ga en avkastning på 1,0 prosent hittil i år
- Kapitaldekning Solvens II: 197 prosent

	1. kvartal 2016	4. kvartal 2015	3. kvartal 2015	2. kvartal 2015
Kollektivportefølje				
Bokført	1,1 %	1,0 %	0,6 %	1,0 %
Verdijustert	1,0 %	2,0 %	-0,3 %	0,1 %
Verdijustert inkludert merverdier for investeringer bokført til amortisert kost	1,6 %	1,6 %	0,1 %	-0,9 %
Investeringsvalgportefølje	1,5 %	2,2 %	-0,8 %	0,2 %
Selskapsportefølje	1,0 %	1,5 %	0,8 %	1,0 %



KLP konsern – resultat virksomhetsområder

Millioner kroner	1. kvartal 2016	4. kvartal 2015	3. kvartal 2015	2. kvartal 2015
Livsforsikring	513	3 093	498	609
Skadeforsikring	50	137	27	78
Bank	20	15	17	19
Kapitalforvaltning	-5	1	14	20
Øvrig virksomhet			-1	2
Konsernresultat før skatt	578	3 249	555	728

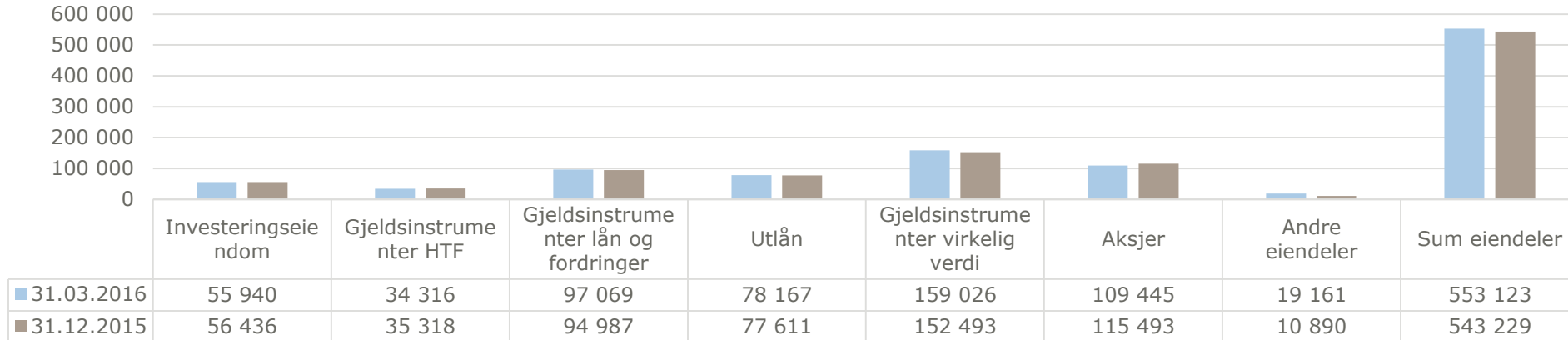
KLP konsern – hovedtall fra resultatet

Millioner kroner	31.03.2016	31.03.2015	31.12.2015
Premieinntekter for egen regning	7 951	16 296	40 236
- herav overførte premiereserver fra annet selskap	1 879	10 070	9 397
Netto inntekter fra investeringer	4 137	11 232	17 599
Ikke-kontrollerende eierinteressenter's andel av avkastning på finansielle instrumenter	963	-1 999	-1 949
Erstatninger	-4 264	-4 110	-16 161
Forsikringsmessige avsetninger	-5 365	-14 136	-11 740
Driftskostnader	-409	-390	-1 429
Andre inntekter og kostnader	0	15	43
Driftsresultat	3 015	6 908	26 598
Til/fra kursreguleringsfond i livsforsikring	290	-4 592	-1 951
Til/fra tilleggsavsetninger i livsforsikring	0	0	-3 073
Midler tilført kunder i livsforsikring	-2 727	-1 710	-16 435
Konsernresultat før skatt	578	606	5 138
Skattekostnad	-194	-119	-927
Andre resultatelementer	-54	28	261
Konsernresultat	330	515	4 472

KLP konsern - balanse

Eiendeler

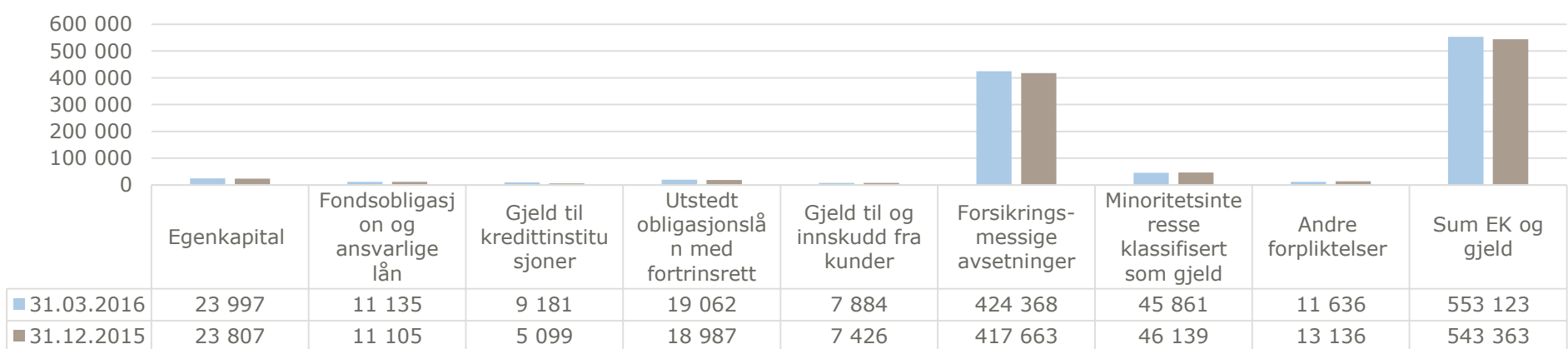
Millioner kroner



■ 31.03.2016 ■ 31.12.2015

Egenkapital og forpliktelser

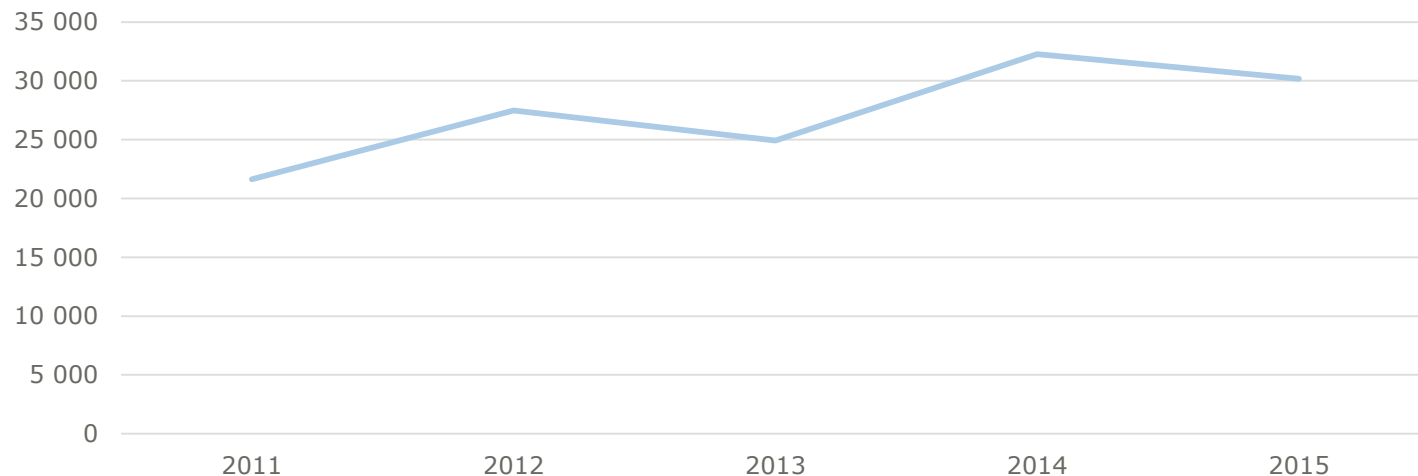
Millioner kroner



■ 31.03.2016 ■ 31.12.2015

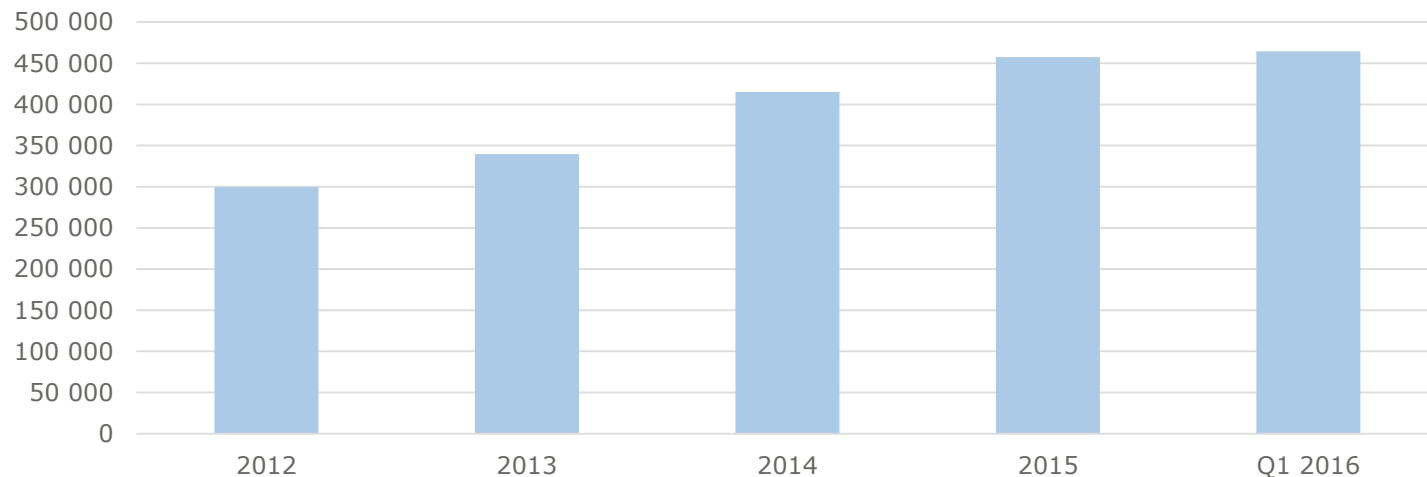
Premieinntekter

Millioner kroner



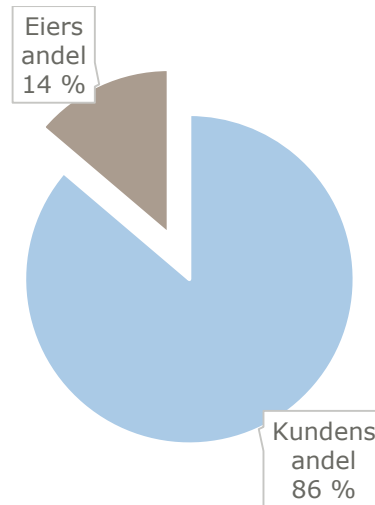
Forvaltningskapital

Millioner kroner



KLP - resultatfordeling

Millioner kroner	Resultat til kunder	Resultat til selskap	31.03.2016	31.03.2015
Avkastningsresultat	1 985	38	2 023	1 332
Risikoresultat	78	74	152	180
Rentegarantipremie		164	164	196
Administrasjonsresultat		20	20	58
Netto inntekter selskapsporteføljen		178	178	197
Skattekostnad		-56	-56	-11
Andre resultatelementer		-88	-88	-
Resultat	2 063	330	2 393	1 951

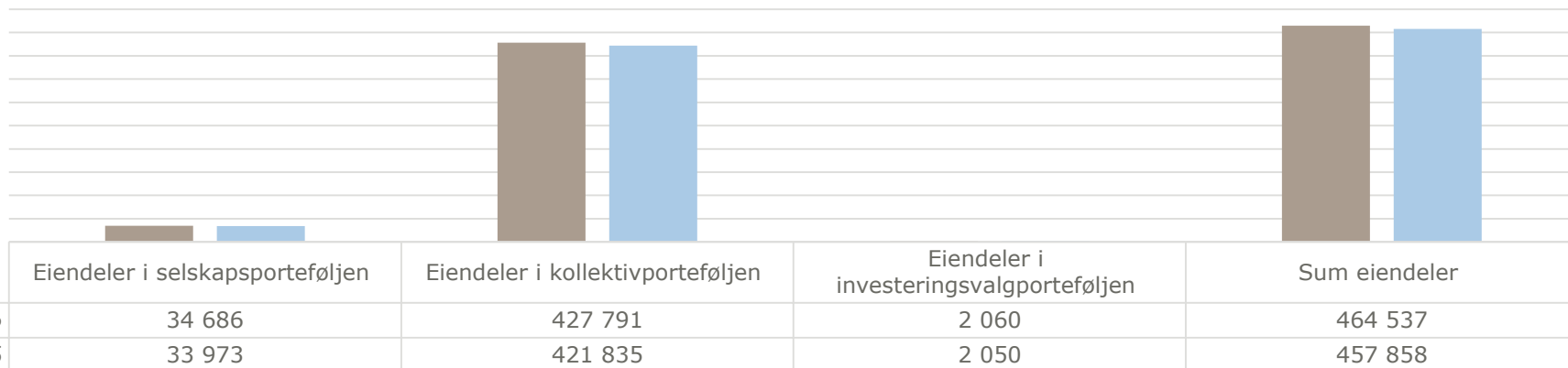


KLP Liv - balanse

Eiendeler

Millioner kroner

500 000
450 000
400 000
350 000
300 000
250 000
200 000
150 000
100 000
50 000
0

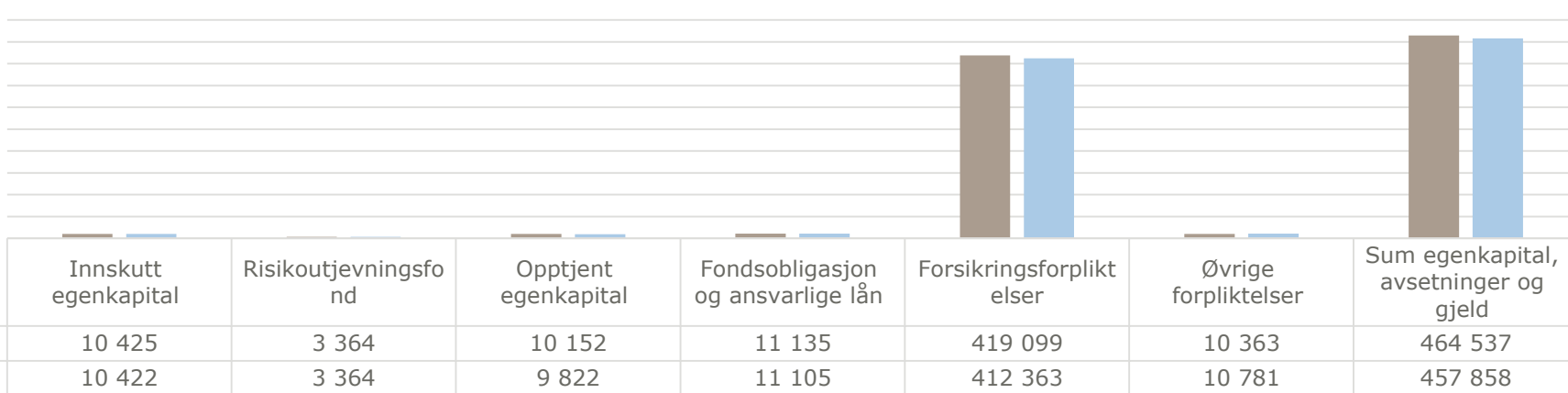


■ 31.03.2016 ■ 31.12.2015

Egenkapital og forpliktelser

Millioner kroner

500 000
450 000
400 000
350 000
300 000
250 000
200 000
150 000
100 000
50 000
0



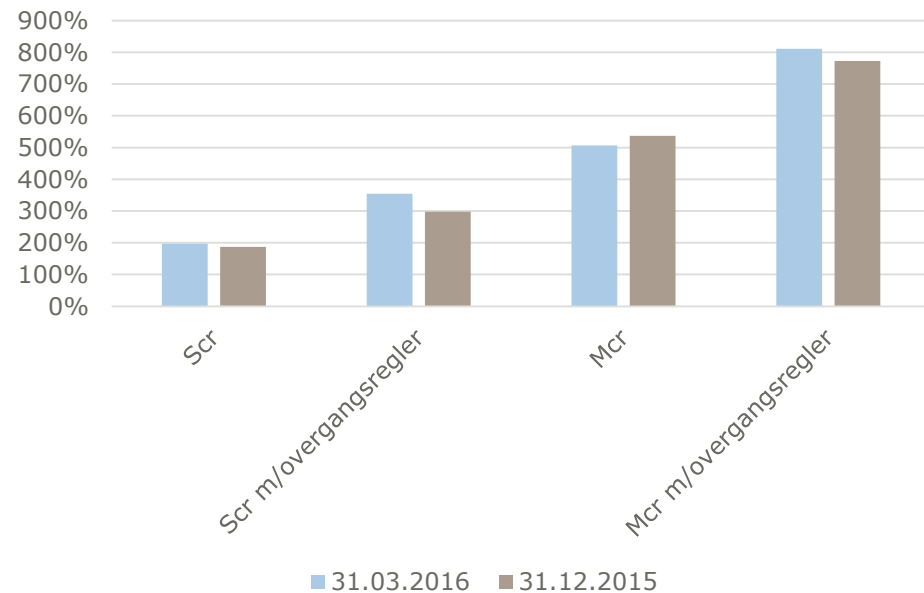
■ 31.03.2016 ■ 31.12.2015

KLP Liv - kapitaldekning

- Kapitaldekning Q1: 197* prosent
- Minstekapitaldekning Q1: 507* prosent
- *Uten bruk av midlertidig fradrag i forsikringstekniske avsetninger

	31.03.2016	31.12.2015
Kapitaldekning (scr)	197 %	189 %
Kapitaldekning (scr) med overgangsregler	355 %	298 %
Minstekapitaldekning (mcr)	507 %	537 %
Minstekapitaldekning (mcr) med overgangsregler	811 %	773 %

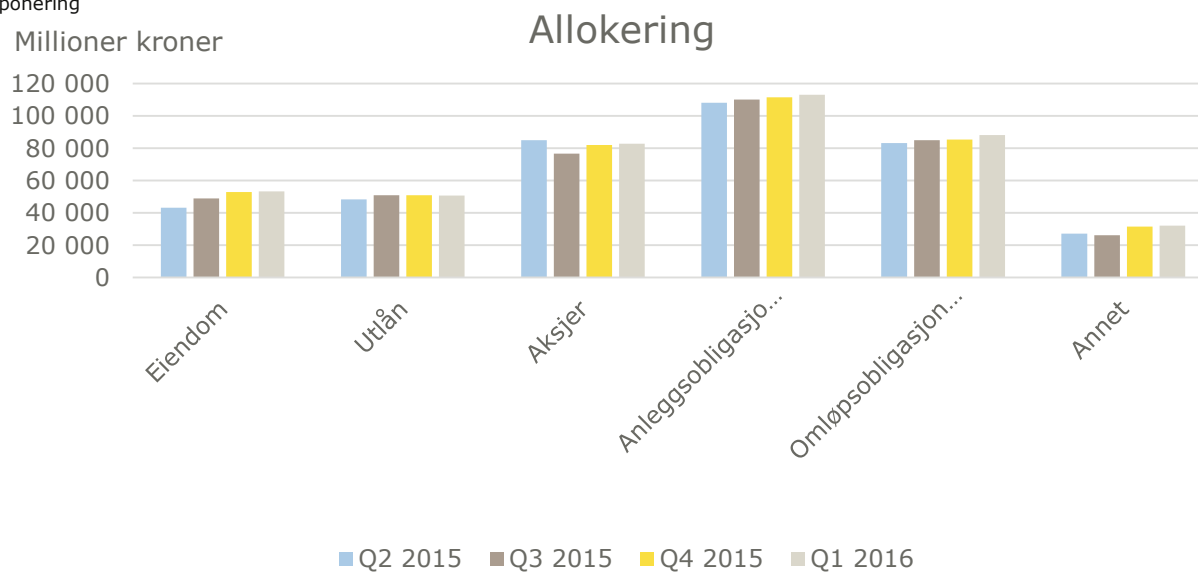
Kapitaldekning



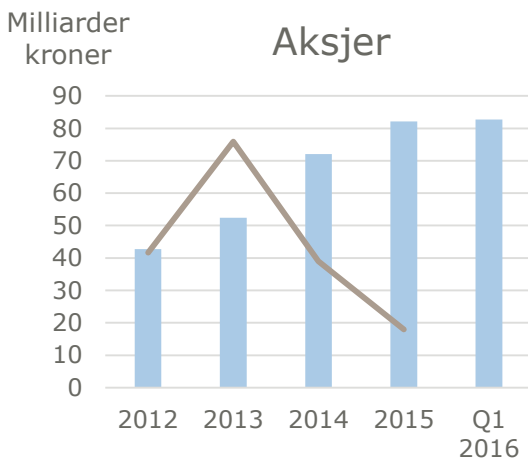
KLP Liv – allokering og avkastning

	Andel	Avkastning	Andel	Avkastning
	31.03.2016	31.03.2016	31.12.2015	31.12.2015
Aksjer og alternative investeringer	19,7 %	-3,2 %	19,8 %	6,0 %
Omløpsobligasjoner	21,0 %	2,6 %	20,6 %	2,0 %
Obligasjoner som holdes til forfall	26,9 %	1,1 %	26,9 %	4,5 %
Utlån	12,1 %	0,6 %	12,3 %	2,7 %
Eiendom	12,7 %	1,8 %	12,8 %	11,0 %
Andre finansielle eiendeler	7,7 %	0,5 %	7,6 %	0,9 %

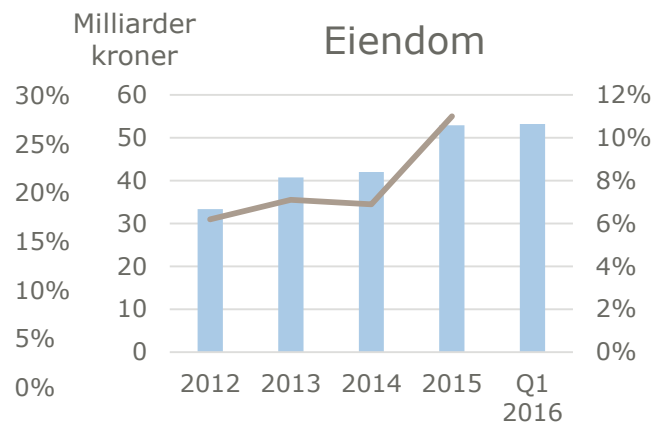
*) Målt etter eksponering



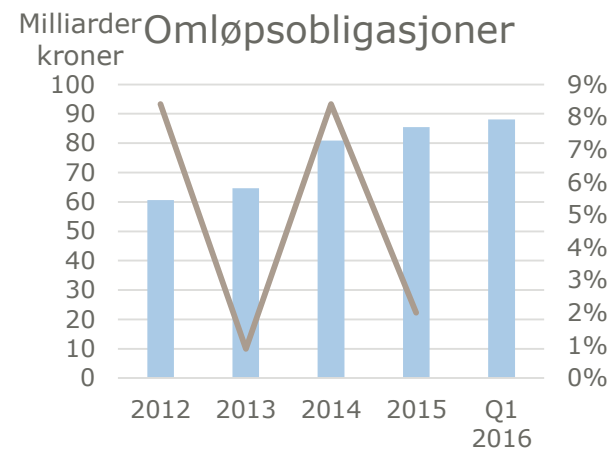
KLP Liv - aktivaklasser



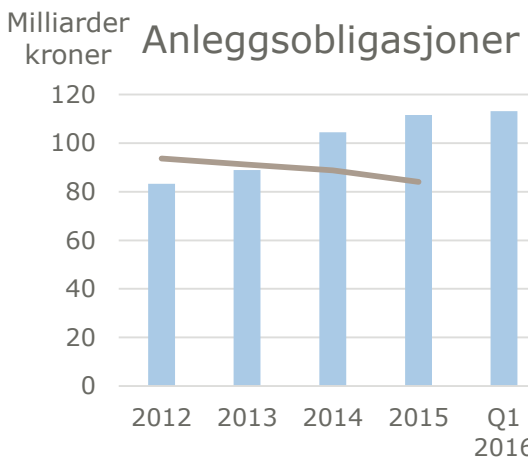
Verdi Avkastning



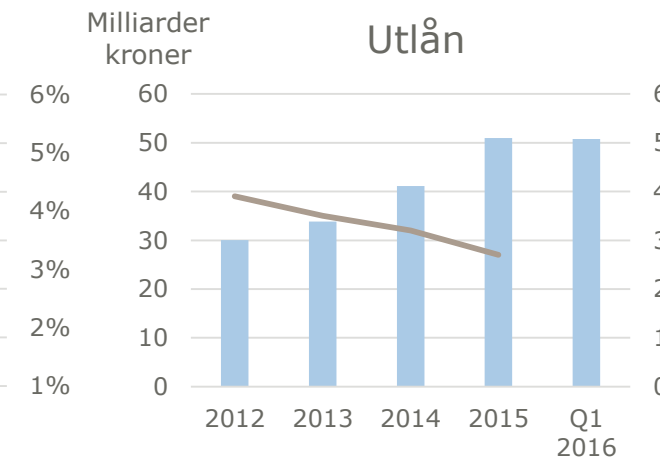
Verdi Avkastning



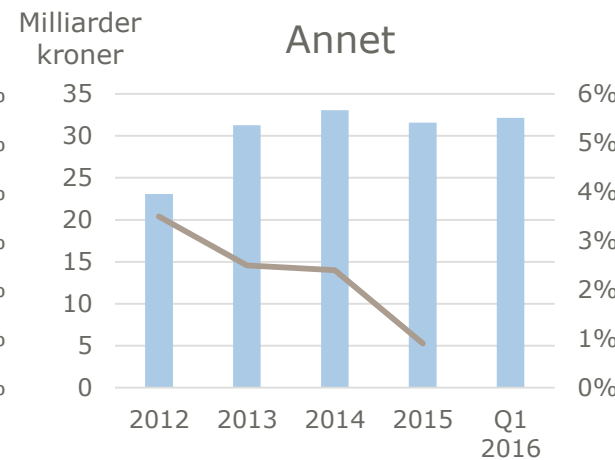
Verdi Avkastning



Verdi Avkastning



Verdi Avkastning

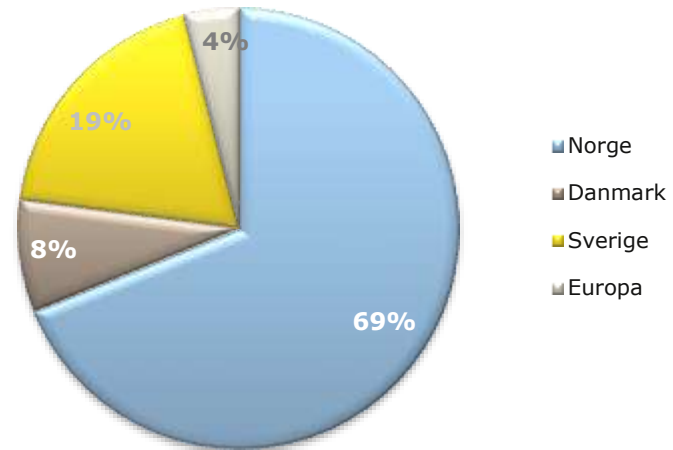


Verdi Avkastning

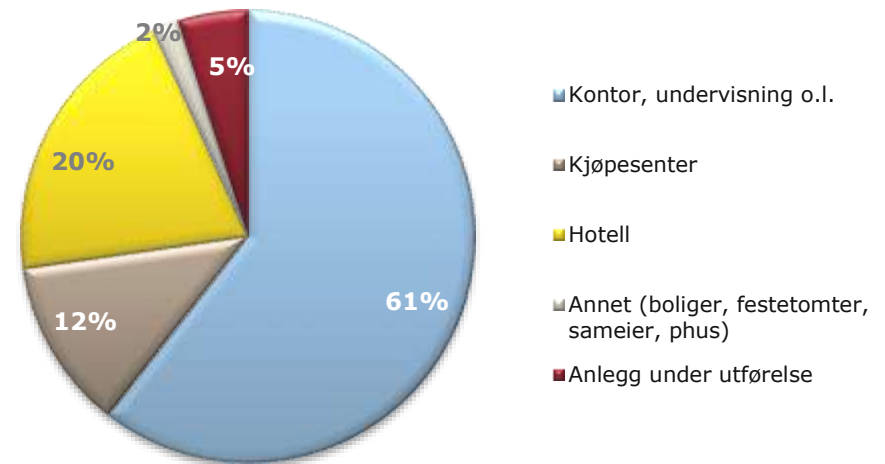
KLP Liv - eiendom

- Oppskrivning eiendom Q1 på 337 millioner (0,6%)
- Nyinvesteringer/salg i 2016:
 - Solgt Krambukvartalet i Trondheim
 - Solgt Munkedamsveien 53B i Oslo

Eiendomsverdi - fordeling per land



Eiendomsverdi - fordeling per eiendomskategori



KLP Liv - eiendom

	31.03.2016	31.12.2015	30.09.2015	30.06.2015
Virkelig verdi totalportefølje (mill kroner)*	55 686	55 353	51 491	45 867
Verdijustering i %	0,6 %	5,0 %	2,3 %	2,6 %
Virkelig verdi kollektivporteføljen (mill kroner)*	52 458	52 126	48 387	42 791
Verdijustering i % kollektivporteføljen	0,6 %	4,8 %	2,1 %	2,5 %
Avkastning kollektivporteføljen**	1,8 %	11,0 %	6,6 %	5,2 %

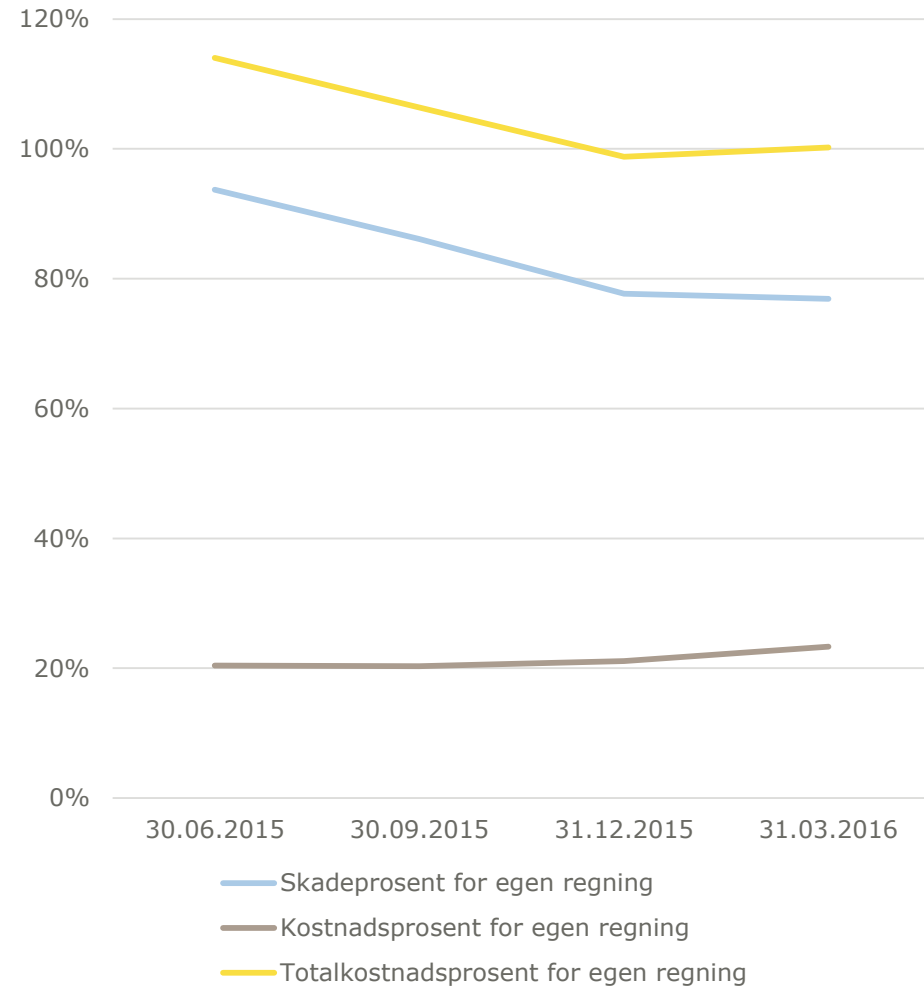
*Inkludert valutasikring og eks eiendomsfond

**Inkludert valutasikring og eiendomsfond

KLP Skadeforsikring

- Driftsresultat: 49,5 millioner kroner
- Brutto forfalt premie: 688 millioner (+8,7 %)
- Finansavkastning på 1,3 prosent
- Ingen enkeltskader over 10 millioner kroner
- Effekt fra oppløsning av tidligere års reserver, 34,8 millioner kroner
- Bestandsøkning for alle markedsområdene, 8,7 prosent

Totalkostnadsprosent



KLP Skadeforsikring

Resultatposter, millioner kroner	1. kvartal 2016	4. kvartal 2015	3. kvartal 2015	2. kvartal 2015
Premieinntekter	276,4	266,6	265	256,7
Erstatninger	-212,4	-142,5	-190	-146,7
Forsikringsrelaterte kostnader	-64,5	-62	-53,5	-47,7
Andre forsikringsrelaterte poster	0,2	0,2	0,2	0,3
Resultat av teknisk regnskap	-0,2	62,3	21,7	62,5
Resultat fra investeringer	49,5	74,4	4,9	15,2
Andre inntekter	0,2	0,1	0,1	0,2
Resultat før avsetning til egenkapitalfond og skatt	49,5	136,7	26,8	78,0
Beregnet skattekostnad	-13,0	-37,3	-7,8	-18,7
Andre resultatkomponenter	-6,1	20,1	5,7	0
Avsetning til egenkapitalfond	2,5	1,4	2,0	-9,6
Resultat etter avsetning til egenkapitalfond	32,9	120,9	26,6	46,6

KLP Skadeforsikring

Resultatposter, millioner kroner	1. kvartal 2016	4. kvartal 2015	3. kvartal 2015	2. kvartal 2015
Forfalt premie brutto	688	154	130	196
Premieinntekter for egen regning	276	267	265	256
Erstatningskostnader for egen regning	-212	-143	-190	-147
Forsikringsrelaterte driftskostnader for egen regning	-64	-60	-54	-48
Resultat før skatt og endring i egenkapitalfond	50	137	27	78

Balanseposter, millioner kroner	31.03.2016	31.12.2015	30.09.2015	30.06.2015
Finansielle eiendeler	4 228	3 835	3 878	3 979
Sum eiendeler	4 567	4 128	4 172	4 286
Egenkapital	1 703	1 661	1 154	1 516
Forsikringstekniske avsetninger for egen regning	2 520	2 142	2 315	2 454

KLP Bedriftspensjon

Millioner kroner	1. kvartal 2016	4. kvartal 2015	3. kvartal 2015	2. kvartal 2015
Avkastningsresultat	2,5	9,8	3,1	4,5
Risikoresultat	0,6	-0,4	-4,5	5,1
Administrasjonsresultat	-7,6	-8,2	-5,8	-6,4
Rentegarantipremie og fortjenesteelement	1,8	1,8	1,9	2,1
Netto inntekter selskapsporteføljen	2,6	0,3	-0,2	-0,2
Andre resultatelementer	-1,1	-0,5	0,9	-
Sum	-1,2	2,7	-4,5	5,1
Herav resultat til kunder	3,1	9,6	2,1	4,8
Resultat til eier	-5,8	-9	-7,9	0,3
Reservestyrking	1,5	2	1,4	-

KLP Bedriftspensjon

<i>Alle tall i prosent</i>	31.03.2016	31.12.2015	30.09.2015	30.06.2015
Kollektivportefølje				
Bokført	1,0	4,8	3,4	2,4
Verdijustert	1,1	4,7	2,8	2,5
Investeringsvalg/Innskuddspensjon	-0,2	2,1	-0,9	2,5
Selskapsportefølje	1,1	0,9	0,5	0,7

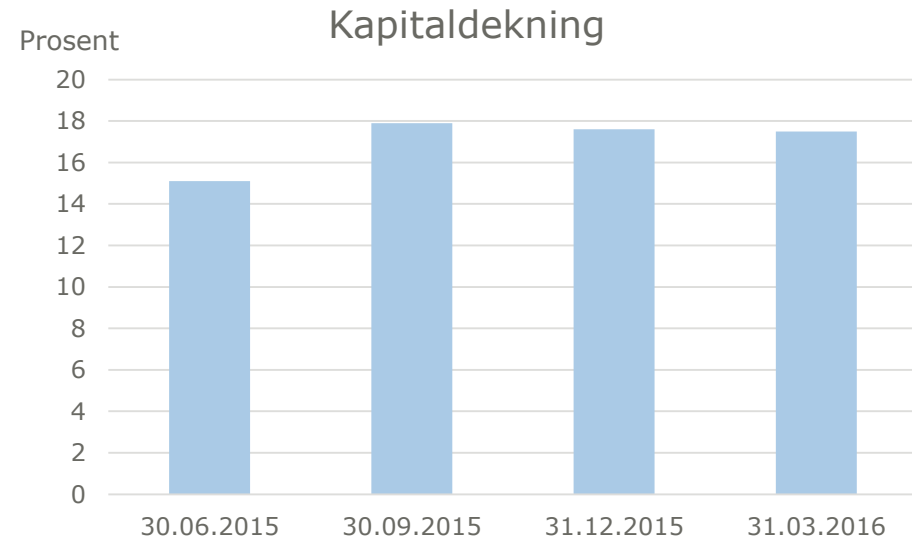
	31.03.2016	31.12.2015
Kapitaldekning (scr)	57 %	100 %
Kapitaldekning (scr) med overgangsregler	302 %	319 %
Minstekapitaldekning (mcr)	106 %	227 %
Minstekapitaldekning (mcr) med overgangsregler	773 %	855 %

<i>Millioner kroner</i>	31.03.2016	31.12.2015	30.09.2015	30.06.2015
Kursreguleringsfond	60,2	56,6	48,6	57,7
Tilleggsavsetninger	38	37,7	30	30
Soliditetskapital	480	461	254	258

KLP banken konsern – hovedtall konsernet

- Personmarked: 42 300 kunder
- KLP Boligkreditt AS har utstedt nye OMF-er og hadde en utlånsbalanse på 4,0 milliarder per 31. mars

Millioner kroner	1. kvartal 2016	4. kvartal 2015	3. kvartal 2015	2. kvartal 2015
Netto renteinntekter	50,9	54,0	51,6	43,1
Netto gebyr- og provisjonsinntekter	1,2	2,4	2,6	2,5
Forvaltningshonorar	14,3	14,4	14,4	14,4
Driftskostnader	-53,0	-48,0	-37,6	-38,2
Verdiendringer/ utbytte	6,5	-7,5	-13,6	-2,8
Resultat før skatt	19,9	15,3	17,3	18,9
Forvaltningskapital	32 200	31 294	29 267	29 814



KLP bankvirksomhet – hovedtall per selskap

KLP Kommunekreditt	1. kvartal 2016	4. kvartal 2015	3. kvartal 2015	2. kvartal 2015
Netto renteinntekter	18,9	17,8	17,2	17,9
Driftskostnader	-4,9	-6,6	-4,5	-4,2
Verdiendringer/utbytte	3,3	-5,5	-10,7	-2,7
Resultat før skatt	17,2	5,7	2,0	11,0
Forvaltningskapital	19 184	19 349	17 722	18 549

KLP Banken	1. kvartal 2016	4. kvartal 2015	3. kvartal 2015	2. kvartal 2015
Netto renteinntekter	21,6	23,6	22,2	14,1
Netto gebyr- og provisjonsinntekter	1,2	2,4	2,6	2,5
Forvaltningshonorar	14,3	14,4	14,4	42,6
Driftskostnader	-40,2	-33,2	-27,0	-27,3
Verdiendringer/utbytte	0,1	-2,8	-1,4	-0,1
Resultat før skatt	-3,0	4,4	10,8	31,8
Forvaltningskapital	12 718	11 933	11 841	11 895

KLP Boligkreditt	1. kvartal 2016	4. kvartal 2015	3. kvartal 2015	2. kvartal 2015
Netto renteinntekter	10,5	12,6	12,2	11,0
Driftskostnader	-7,9	-8,3	-6,1	-6,7
Verdiendringer/utbytte	3,0	0,8	-1,4	-0,1
Resultat før skatt	5,6	5,1	4,6	4,2
Forvaltningskapital	4 251	3 959	4 354	4 094

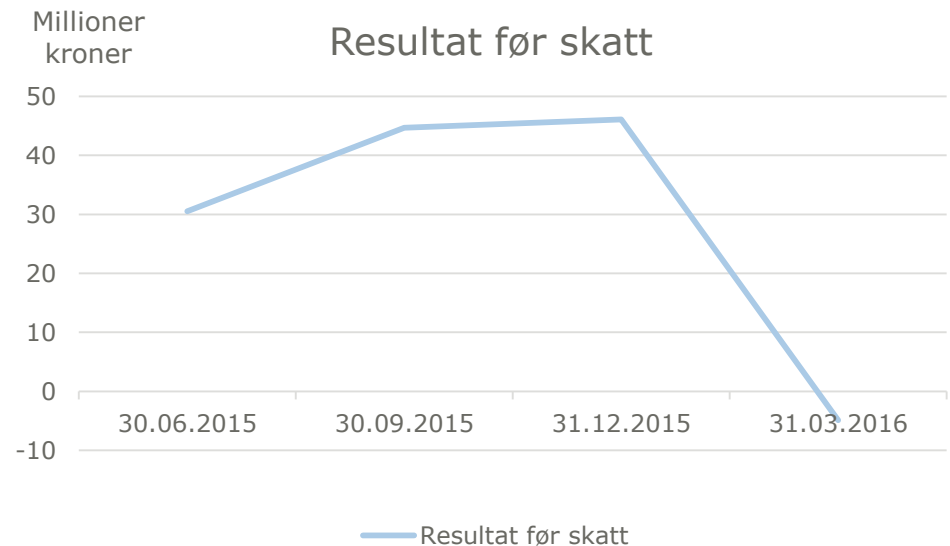
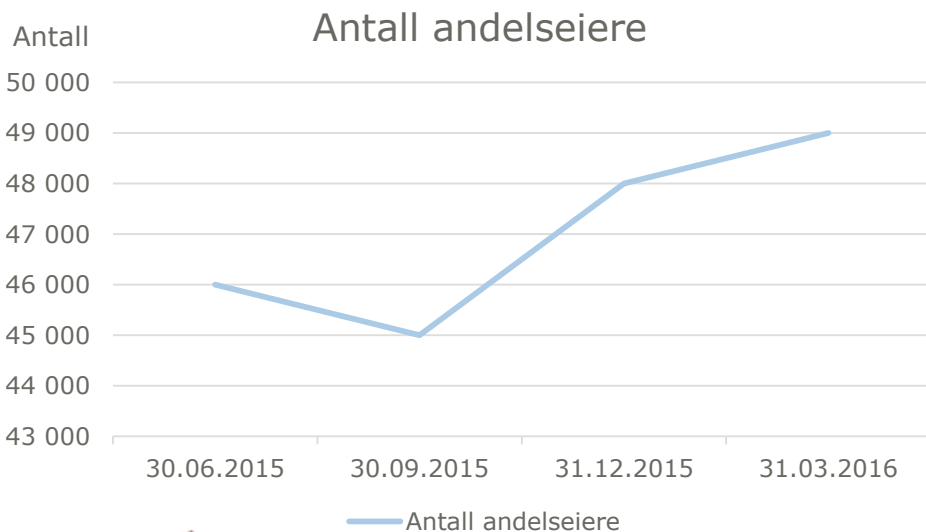
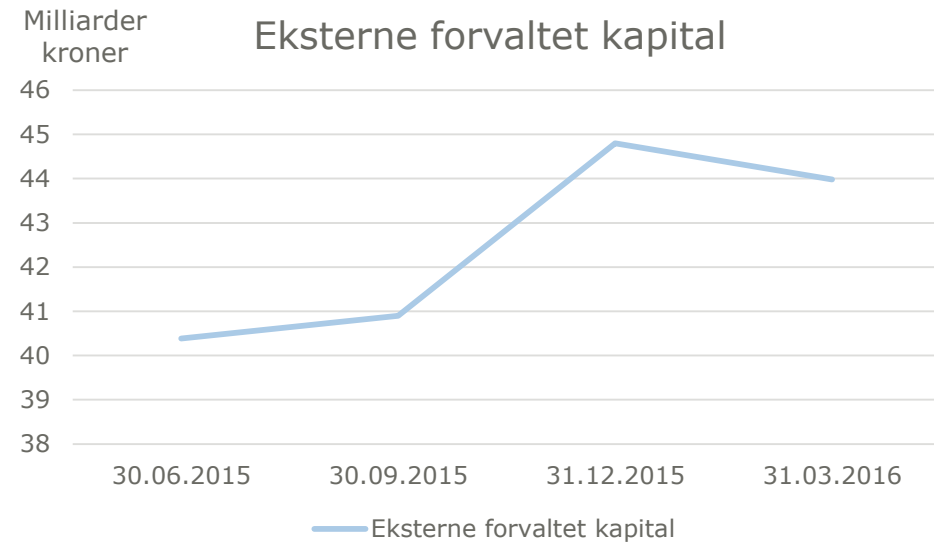
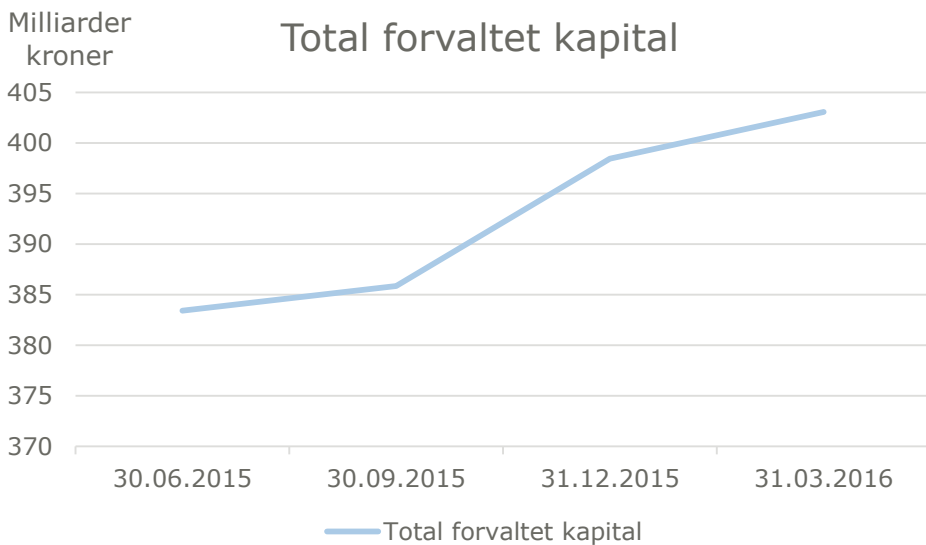
KLP – utlån og innskudd

Boliglån, millioner kroner	31.03.2016	31.12.2015	30.09.2015	30.06.2015
KLP Banken AS	7,3	6,9	6,3	5,8
KLP Boligkreditt AS	4,0	3,7	4,1	3,8
KLP (forvaltningsavtale)	3,2	3,4	3,6	4,3
Sum	14,5	14,1	14,0	13,9

Offentlige lån, millioner kroner	31.03.2016	31.12.2015	30.09.2015	30.06.2015
KLP Kommunekreditt AS	15,4	15,3	15,4	15,3
KLP (forvaltningsavtale)	37,9	37,4	37,9	36,0
KLP (valutalån)	9,7	10,1	9,3	8,0
Sum	62,9	62,9	62,6	60,0

Innskudd, millioner kroner	31.03.2016	31.12.2015	30.09.2015	30.06.2015
KLP Banken AS	7,9	7,4	7,3	7,3
Sum	7,9	7,4	7,3	7,3

KLP Kapitalforvaltning



Kontaktpersoner i KLP

Stilling	Navn	Telefon	E-post
Konserndirektør Økonomi & Finans	Aage E. Schaanning	22 03 79 01/90 52 43 12	aes@klp.no
Finansdirektør	Oliver Siem	934 31 820	sie@klp.no