

Oslo, 8. mai 2018

Presentasjon av første kvartals regnskap 2018 KLP-konsernet



KLP

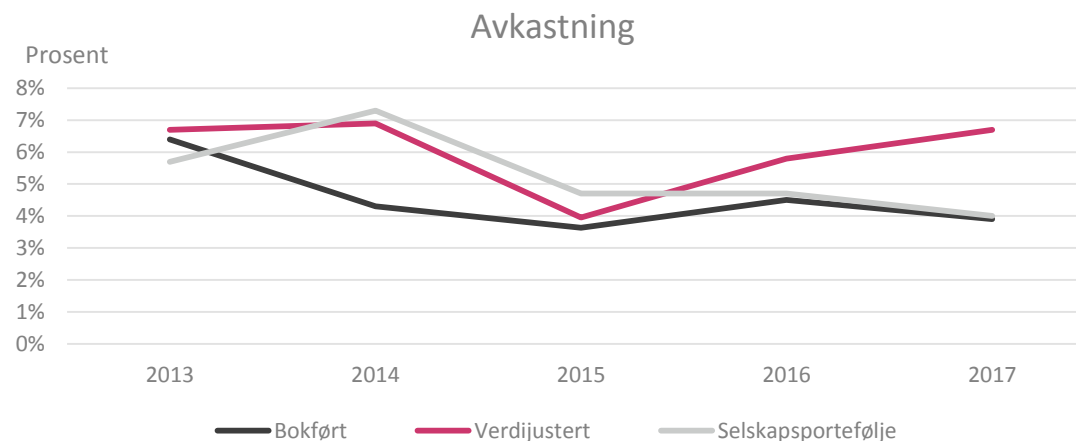
Innhold

1. Hovedtrekk
2. KLP-konsernet
3. Liv og pensjon
4. Skadeforsikring
5. Bedriftspensjon
6. Bank og finansieringstjenester
7. Kapitalforvaltning
8. Oppsummering

Hovedtrekk

- Konsernet forvaltningskapital 650 milliarder
- Livselskapets kollektivportefølje hittil i år:
 - Bokført avkastning var 1.2 prosent
 - Verdijustert avkastning var -0.4 prosent
- Selskapsporteføljen ga en avkastning på 1.6 prosent hittil i år
- Kapitaldekning Solvens II for KLP 255 prosent

	1. kvartal 2018	4. kvartal 2017	3. kvartal 2017	2. kvartal 2017
Kollektivportefølje				
Bokført	1,2 %	0,9 %	1,5 %	0,9 %
Verdijustert	-0,4 %	2,1 %	1,5 %	1,3 %
Verdijustert inkludert merverdier for investeringer bokført til amortisert kost	-1,0 %	2,0 %	1,6 %	1,1 %
Investeringsvalgportefølje	-0,9 %	2,3 %	1,8 %	1,3 %
Selskapsportefølje	1,6 %	0,9 %	0,8 %	1,3 %



KLP konsern – resultat virksomhetsområder

Millioner kroner	1. kvartal 2018	4. kvartal 2017	3. kvartal 2017	2. kvartal 2017
Livsforsikring	873	-354	758	1068
Skadeforsikring	-13	12	38	65
Bank	24	22	34	24
Kapitalforvaltning	-2	-4	24	9
Øvrig virksomhet	-1	-1	0	0
Konsernresultat før skatt	880	-325	854	1167

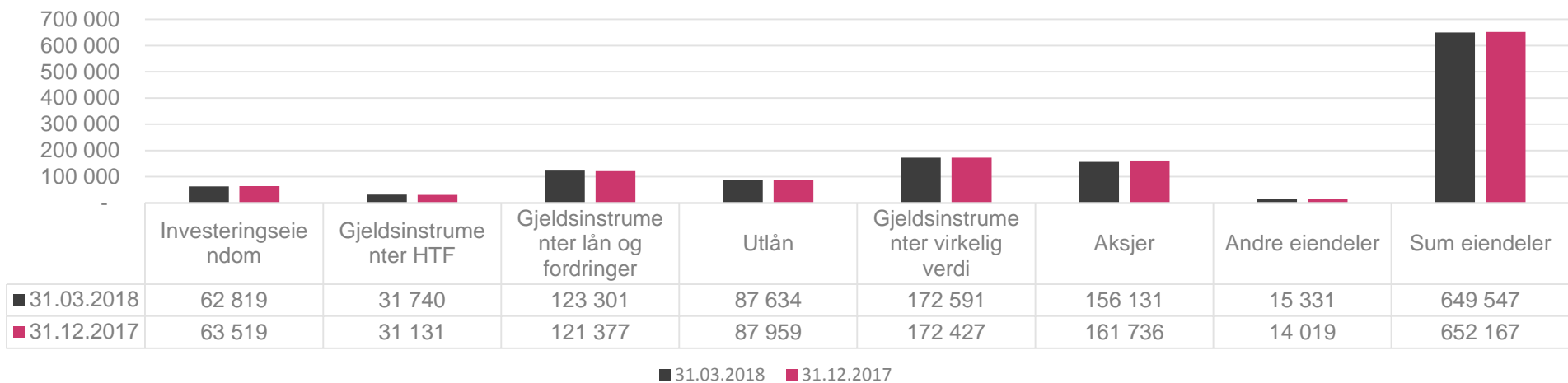
KLP konsern – hovedtall fra resultatet

Millioner kroner	31.03.2018	31.12.2017
Premieinntekter for egen regning	6 851	34 590
- herav overførte premiereserver fra annet selskap	124	841
Netto inntekter fra investeringer og renteinntekter bank	-2 957	41 430
Andelseiers verdiendring i konsoliderte verdipapirfond	2 249	-8 648
Erstatninger	-5 122	-18 665
Forsikringsmessige avsetninger	-3 509	-24 425
Rentekostnader og verdiendringer ansvarlig lån og fondsobligasjoner	47	-527
Driftskostnader	-467	-1 673
Andre inntekter og kostnader	15	48
Driftsresultat	-2 893	22 130
Til/fra kursreguleringsfond i livsforsikring	7 637	-13 904
Til/fra tilleggsavsetninger i livsforsikring	0	-1 188
Midler tilført kunder i livsforsikring	-3 864	-4 564
Konsernresultat før skatt	880	2 474
Skattekostnad	-277	-1 143
Andre resultatelementer	4	61
Konsernresultat	608	1 393

KLP konsern - balanse

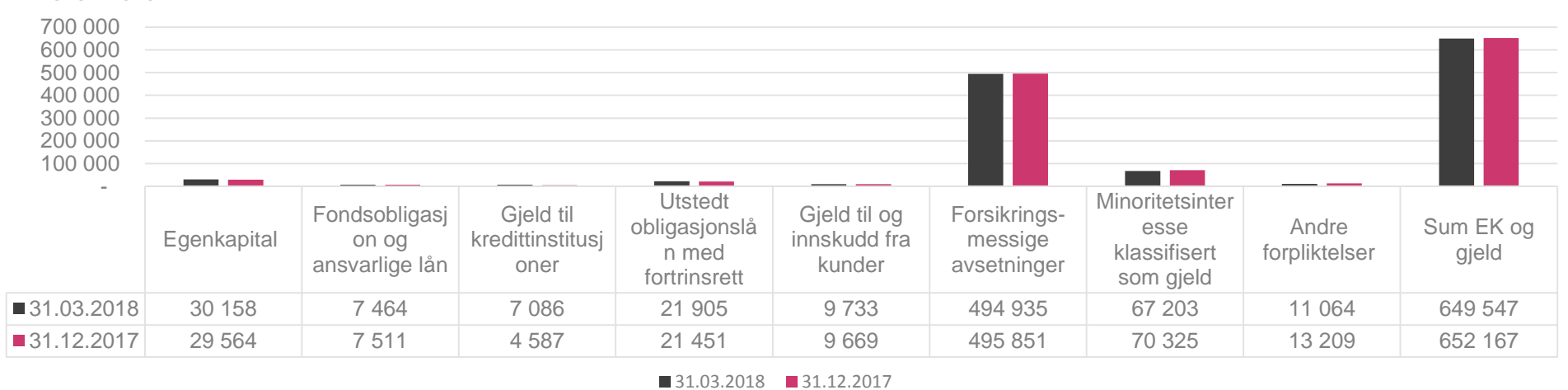
Eiendeler

Millioner kroner



Egenkapital og forpliktelser

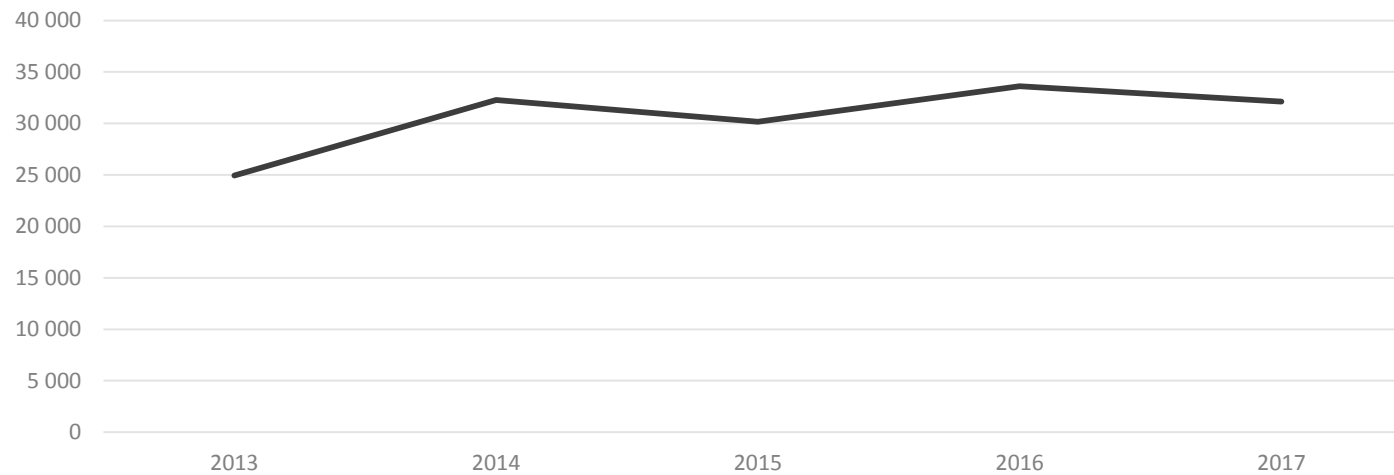
Millioner kroner



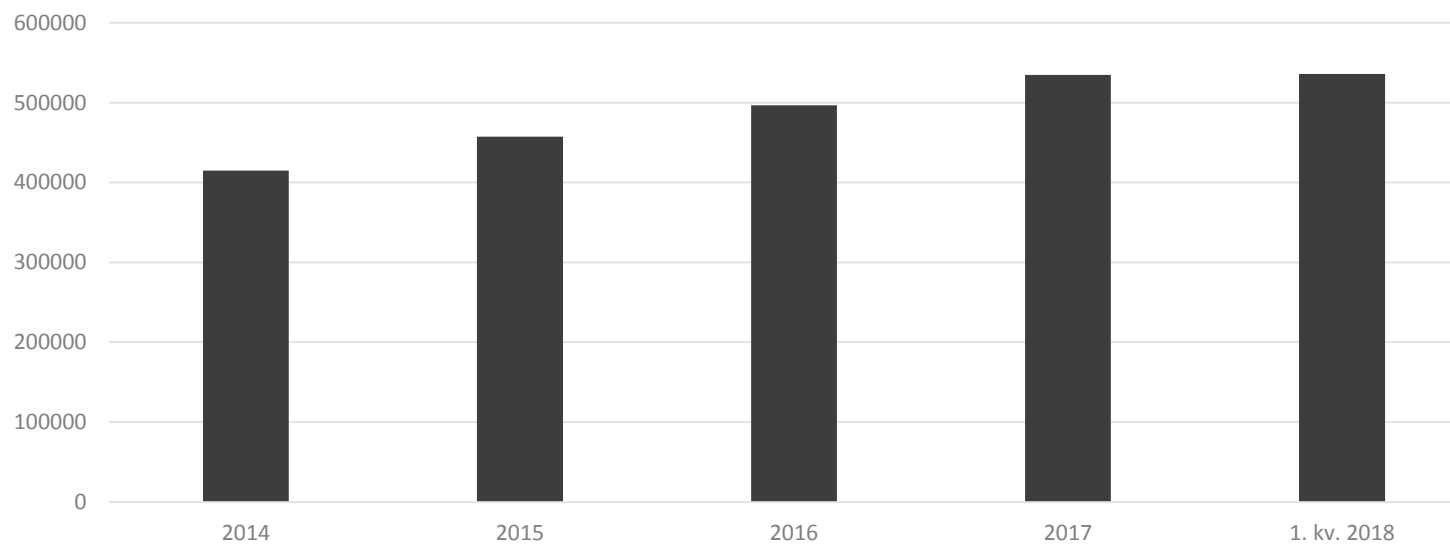
KLP Liv

Premieinntekter

Millioner kroner

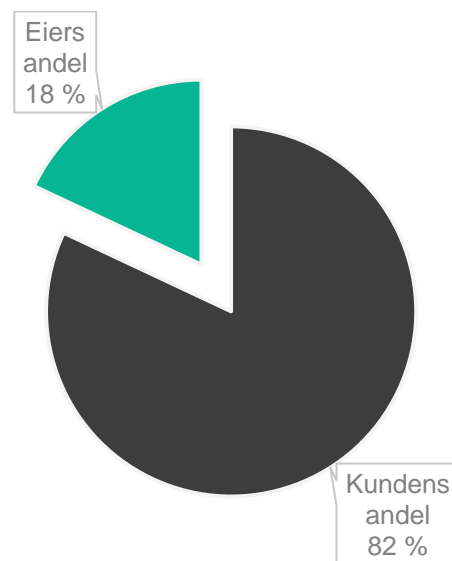


Forvaltningskapital



KLP - resultatfordeling

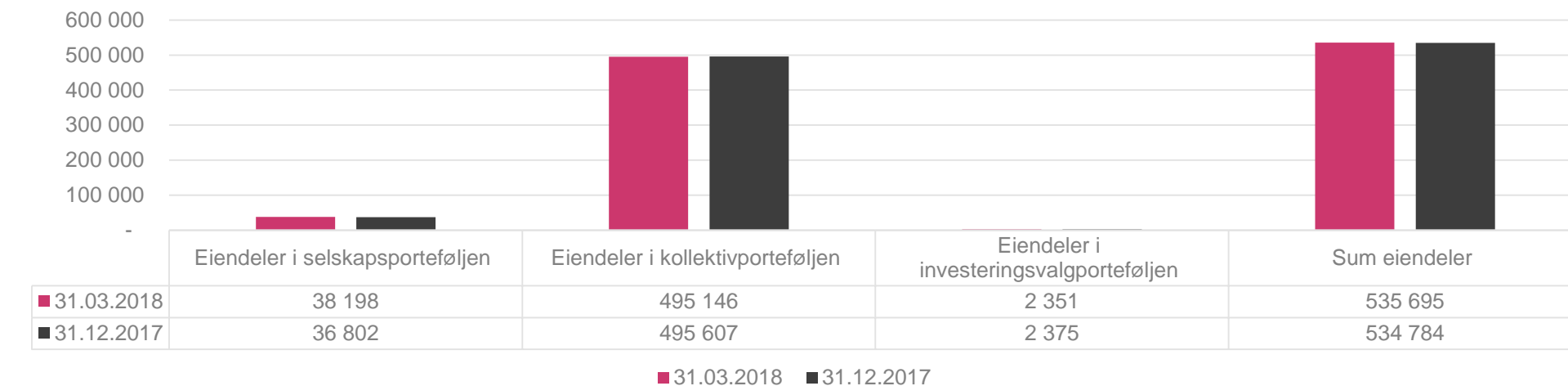
Millioner kroner	Resultat til kunder	Resultat til selskap	31.03.2018	31.12.2017
Avkastningsresultat	2 879	52	2 931	6 769
Risikoresultat	97	97	193	897
Rentegarantipremie		187	187	711
Administrasjonsresultat		29	29	141
Netto inntekter selskapsporteføljen		448	448	887
Skattekostnad		-157	-157	-496
Andre Resultatelementer				-322
Resultat	2 976	654	3 630	8 588



KLP Liv - balanse

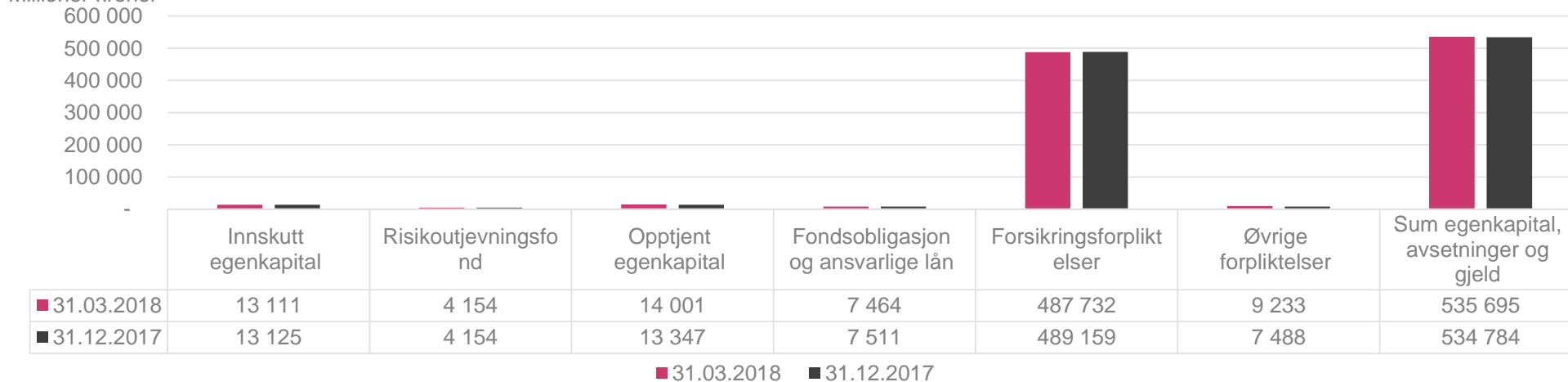
Eiendeler

Millioner kroner



Egenkapital og forpliktelser

Millioner kroner

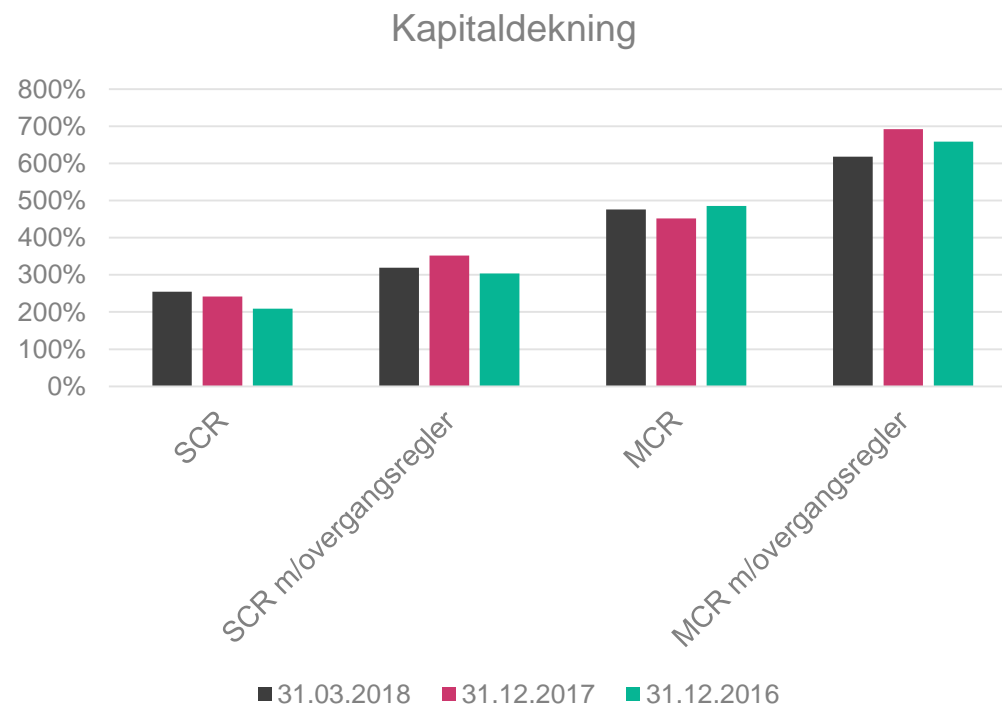


KLP Liv - kapitaldekning

- Kapitaldekning første kvartal: 255* prosent
- Minstekapitaldekning første kvartal: 476* prosent

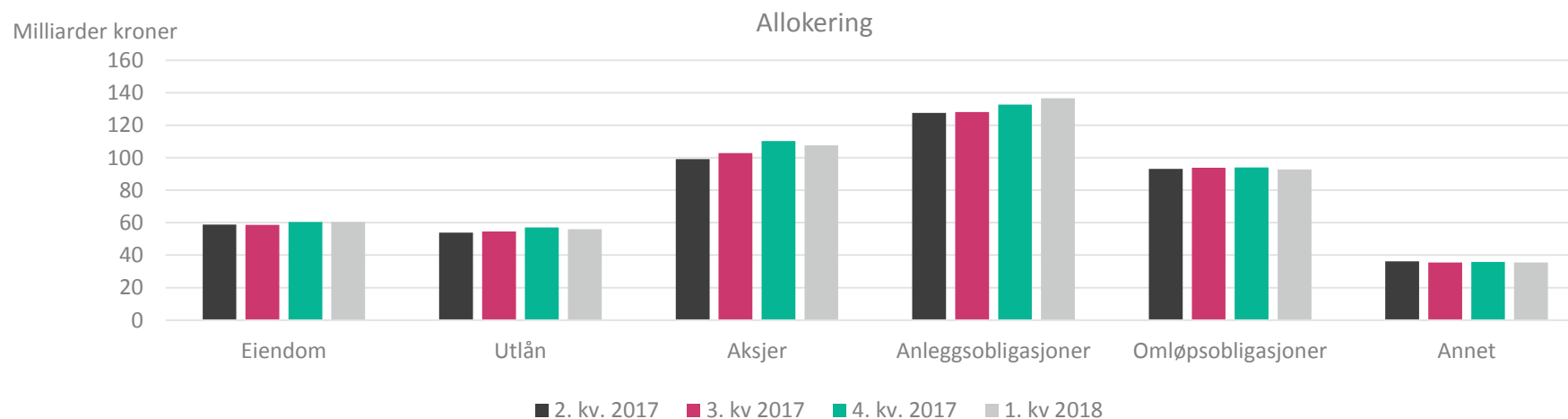
**Uten bruk av midlertidig fradrag i forsikringstekniske avsetninger*

	31.03.2018	31.12.2017	30.09.2017	30.06.2017
Kapitaldekning (SCR)	255 %	242 %	223 %	216 %
Kapitaldekning (SCR) med overgangsregler	319 %	352 %	322 %	314 %
Minstekapitaldekning (MCR)	476 %	452 %	431 %	427 %
Minstekapitaldekning (MCR) med overgangsregler	618 %	692 %	624 %	603 %

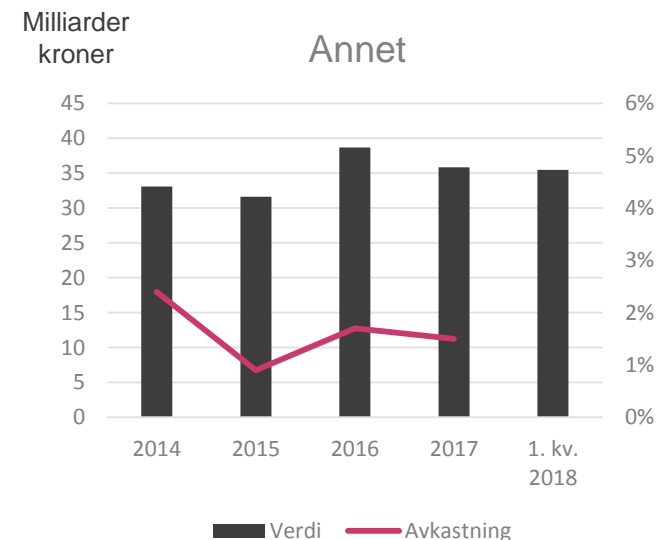
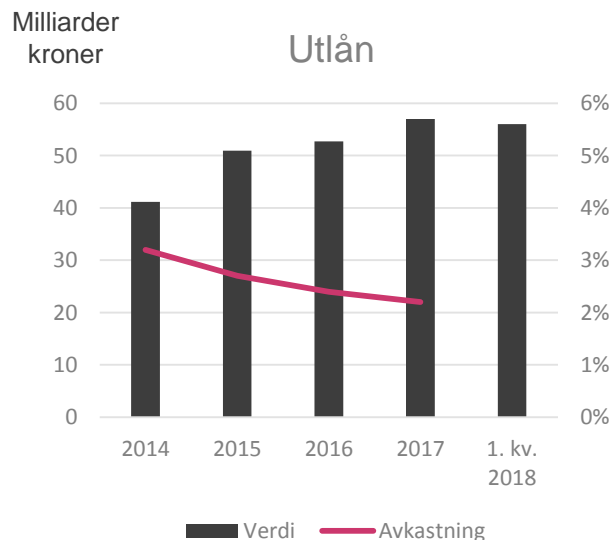
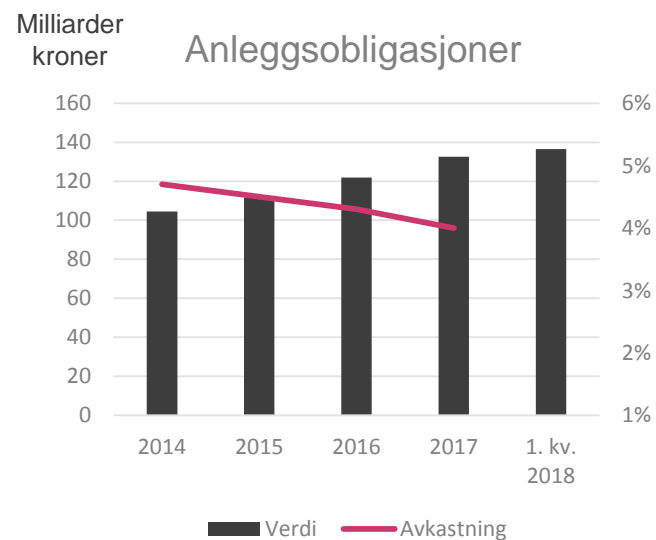
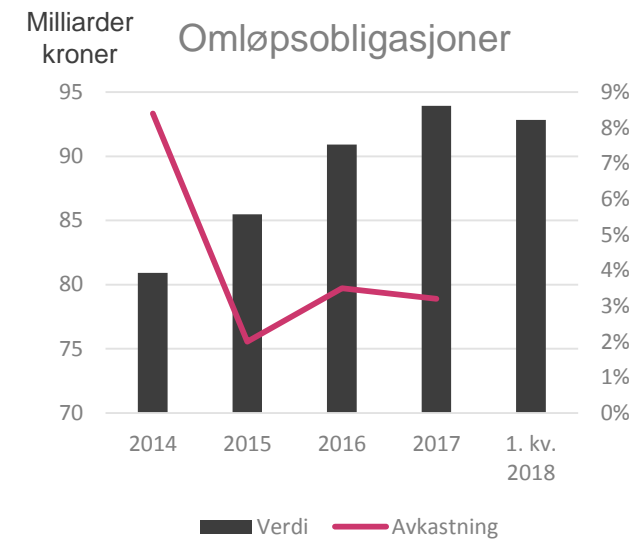
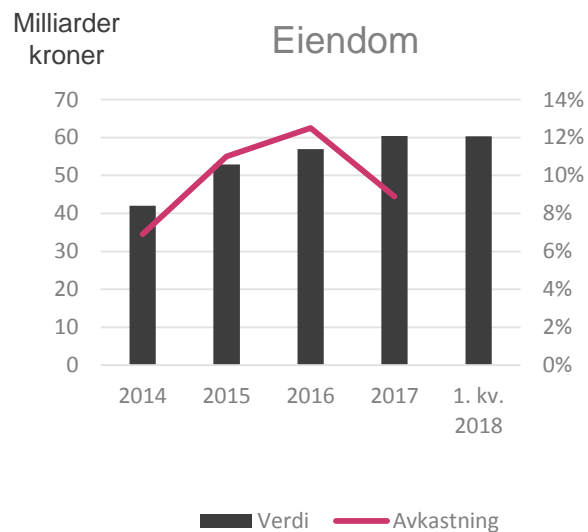
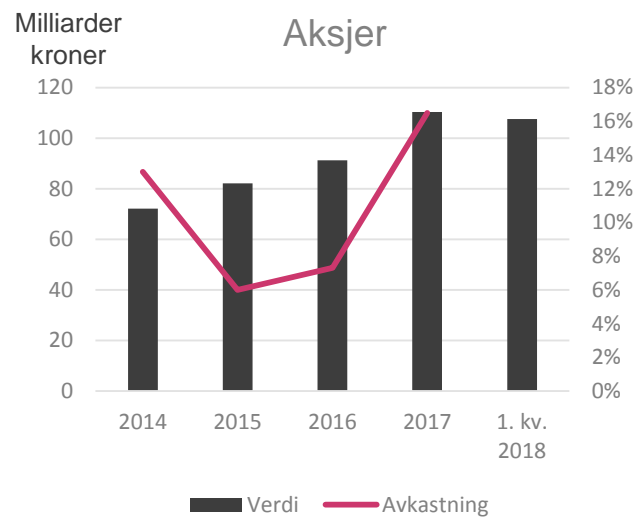


KLP Liv – allokering og avkastning

	Andel	Avkastning	Andel	Avkastning
	31.03.2018	31.03.2018	31.12.2017	31.12.2017
Aksjer og alternative investeringer	22,0 %	-3,5 %	22,5 %	16,5 %
Omløpsobligasjoner	19,0 %	-1,2 %	19,2 %	3,2 %
Obligasjoner som holdes til forfall	27,9 %	0,9 %	27,1 %	4,0 %
Utlån	11,5 %	0,5 %	11,6 %	2,2 %
Eiendom	12,3 %	1,0 %	12,3 %	8,9 %
Andre finansielle eiendeler	7,3 %	0,3 %	7,3 %	1,5 %



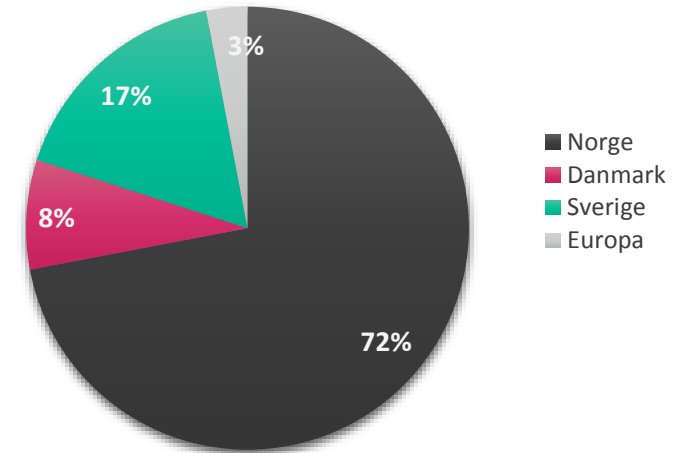
KLP Liv - aktivaklasser



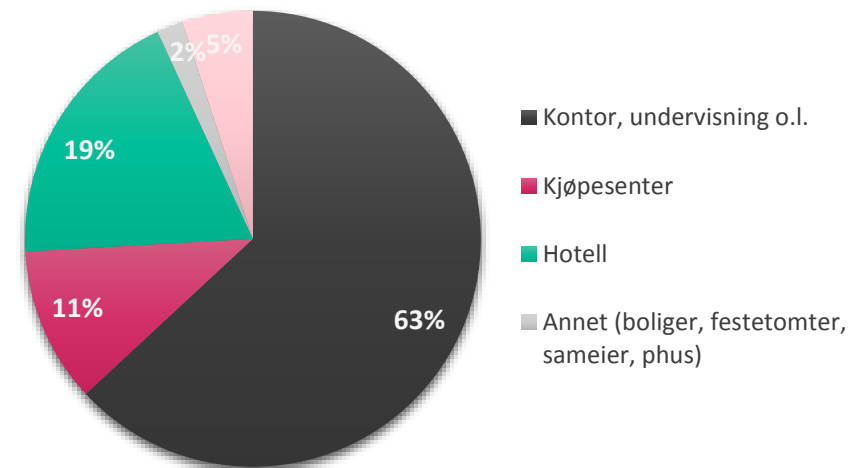
KLP Liv - eiendom

- Nedskrivning av eiendom i Q1 på -52 millioner (- 0,1 %)
- Nyinvesteringer/salg i 2018:
 - Salg av enkelte mindre tomter

Eiendomsverdi - fordeling per land



Eiendomsverdi - fordeling per eiendomskategori



KLP Liv - eiendom

Millioner kroner	31.03.2018	31.12.2017	30.09.2017	30.06.2017
Virkelig verdi totalportefølje*	61 910	62 155	60 330	60 389
Virkelig verdi kollektivporteføljen*	58 365	58 476	56 720	56 786

*Inkludert valutasikring og eks eiendomsfond

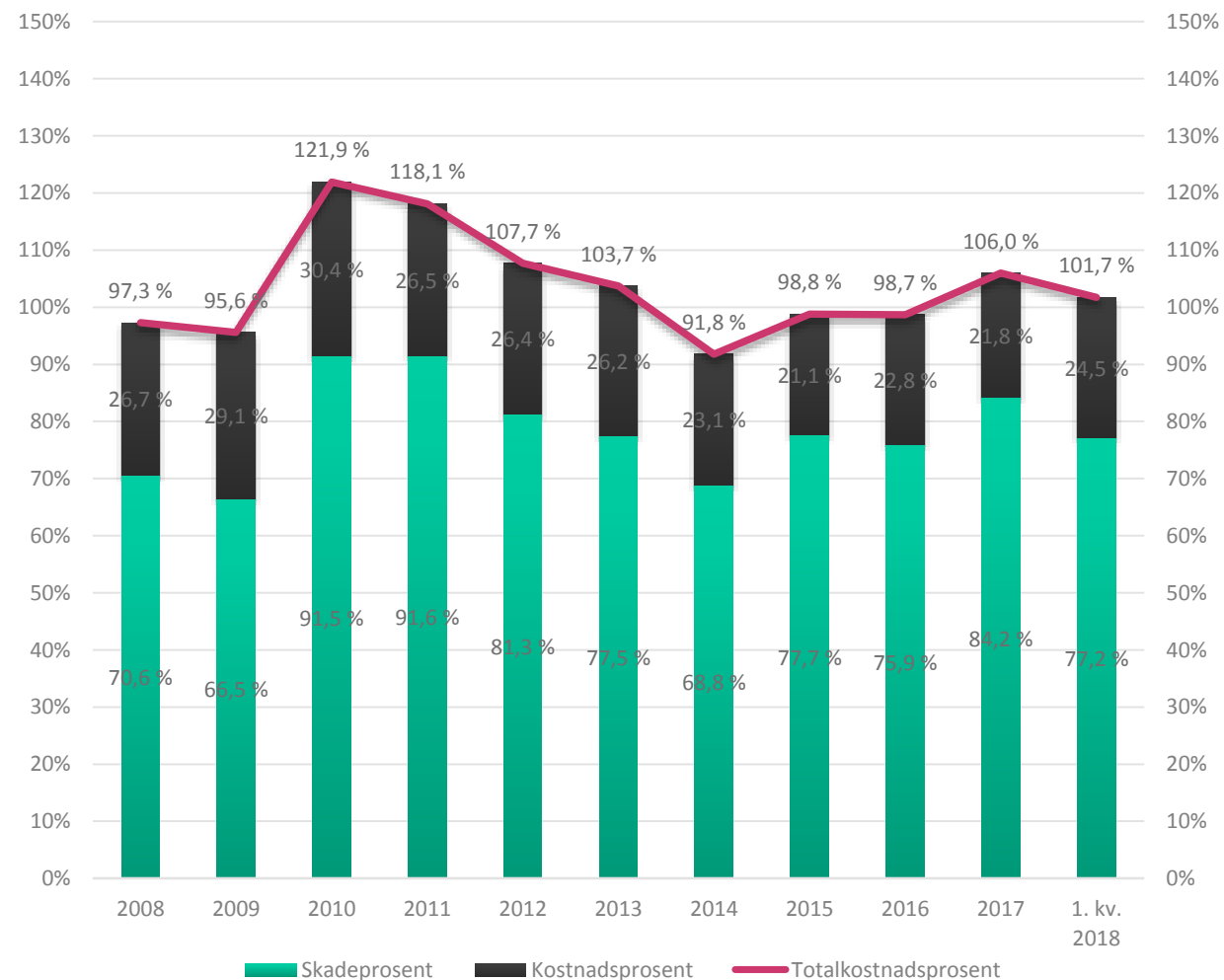
	1. kv. 2018	4. kv. 2017	3. kv. 2017	2. kv. 2017
Verdijustering i %	-0,1 %	2,5 %	0,2 %	1,4 %
Verdijustering i % kollektivporteføljen	-0,1 %	2,5 %	0,2 %	1,3 %
Avkastning kollektivporteføljen**	1,0 %	3,6 %	1,5 %	2,5 %

**Inkludert valutasikring og eiendomsfond

KLP Skadeforsikring

- Høy vekst personmarkedet
- Største skade i første kvartal estimert til 14 millioner kroner
- Inntektsføring av tidligere års reserver på 28 millioner kroner
- Negativ finansavkastning i kvartalet
- Solvenskapitaldekning på 237 prosent

Totalkostnadsprosent KLP Skade



KLP Skadeforsikring

Resultatposter, millioner kroner	1. kvartal 2018	4. kvartal 2017	3. kvartal 2017	2. kvartal 2017
Premieinntekter	306,7	332,1	330,8	319,4
Erstatninger	-236,7	-314,3	-288,7	-233,3
Forsikringsrelaterte kostnader	-75,3	-84,5	-58,8	-70,3
Andre forsikringsrelaterte poster	0,8	0,8	0,6	0,5
Resultat av teknisk regnskap	-4,5	-66,1	-16,2	16,4
Resultat fra investeringer	-8,1	77,5	53,9	48,8
Andre inntekter	0,1	0,1	0,1	0,1
Resultat før avsetning til egenkapitalfond og skatt	-12,5	11,5	37,7	65,3
Beregnet skattekostnad	8,5	11,3	-7,8	-13,9
Andre resultatkomponenter	0	4,1	-7,6	0
Avsetning til egenkapitalfond	-21,4	26,0	-6,7	-14,5
Resultat etter avsetning til egenkapitalfond	-25,4	52,9	15,7	38,1

KLP Skadeforsikring

Resultatposter, millioner kroner	1. kvartal 2018	4. kvartal 2017	3. kvartal 2017	2. kvartal 2017
Premieinntekter for egen regning	307	332	331	319
Erstatningskostnader for egen regning	-237	-314	-289	-233
Forsikringsrelaterte driftskostnader for egen regning	-75	-85	-59	-70
Netto inntekter fra investeringer	-8	78	54	49
Resultat før skatt og endring i egenkapitalfond	-13	12	38	65

Balanseposter, millioner kroner	31.03.2018	31.12.2017	30.09.2017	30.06.2017
Finansielle eiendeler	4 448	4 143	4 275	4 341
Sum eiendeler	4 869	4 594	4 651	4 773
Egenkapital	1 768	1 772	1 829	1 806
Forsikringstekniske avsetninger for egen regning	2 551	2 246	2 334	2 431

KLP Bedriftspensjon

Millioner kroner	1. kvartal 2018	4. kvartal 2017	3. kvartal 2017	2. kvartal 2017
Avkastningsresultat	11,5	61,7	11,6	7,1
Risikoresultat	0,3	2,5	-0,7	1,7
Administrasjonsresultat	-11,2	-10,8	-8	-11
Rentegarantipremie og fortjenesteelement	1,7	1,5	1,4	1,2
Netto inntekter selskapsporteføljen	0,1	2,6	2,9	1,6
Andre resultatelementer	0	0,6	-1,3	0
Sum	2,4	58,1	5,9	0,6
Herav resultat til kunder	10,9	59,9	11,9	5,9
Resultat til eier	-8,5	-1,8	-6	-5,3

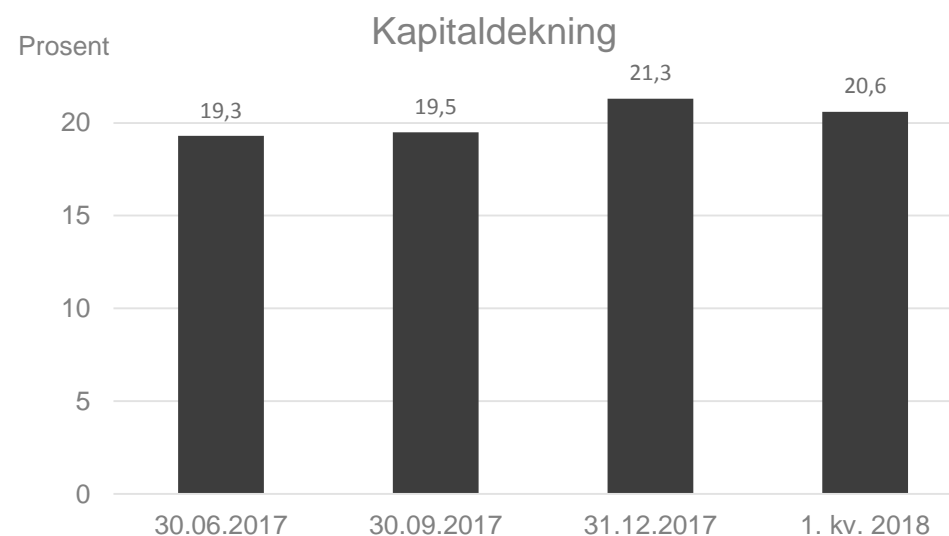
KLP Bedriftspensjon

	31.03.2018	31.12.2017	30.09.2017	30.06.2017
Kollektivportefølje				
Bokført	1,35 %	8,29 %	3,28 %	1,80 %
Verdijustert	0,36 %	5,61 %	3,71 %	2,40 %
Investeringsvalg/Innskuddspensjon	-2,55 %	11,86 %	8,31 %	4,40 %
Selskapsportefølje	0,03 %	2,32 %	1,82 %	1,30 %
	31.03.2018	31.12.2017	30.09.2017	30.06.2017
Kapitaldekning (SCR)	126 %	111 %	147 %	185 %
Kapitaldekning (SCR) med overgangsregler	298 %	307 %	317 %	377 %
Minstekapitaldekning (MCR)	292 %	276 %	344 %	415 %
Minstekapitaldekning (MCR) med overgangsregler	714 %	805 %	827 %	923 %
Millioner kroner	31.03.2018	31.12.2017	30.09.2017	30.06.2017
Kursreguleringsfond	14,8	30,0	75,7	78,1
Tilleggsavsetninger	106,3	106,3	46,5	46,5
Soliditetskapital	674,4	721,3	708,7	718,1

KLP banken konsern – hovedtall konsernet

- Personmarked: 57 600 kunder, netto over 3 000 nye kunder hittil i år.
- Konsernets kapitaldekning er på 20,6 %, som er godt over myndighetskravet (ICAAP) på 17,6 %. I tillegg har man et internkrav om 0,5 % buffer over ICAAP

Millioner kroner	1. kv. 2018	4. kv. 2017	3. kv. 2017	2. kv. 2017
Netto renteinntekter	64,6	67,7	65,4	57,2
Netto gebyr- og provisjonsinntekter	3,8	3,2	2,8	2,5
Forvaltningshonorar	14,5	14,3	14,3	14,3
Driftskostnader	-58,1	-60,2	-45,4	-49,2
Verdiendringer/utbytte	-1,1	-3,6	-3,3	-0,1
Resultat før skatt	23,7	21,4	33,8	24,7
Forvaltningskapital	35 404	34 981	34 855	35 140



KLP bankvirksomhet – hovedtall per selskap

KLP Kommunekreditt, millioner kroner	1. kvartal 2018	4. kvartal 2017	3. kvartal 2017	2. kvartal 2017
Netto renteinntekter	18,8	20,8	21,8	20,9
Driftskostnader	-4,5	-4,4	-3,7	-4,6
Verdiendringer/utbytte	-4,1	-3,0	-3,4	-1,0
Resultat før skatt	10,2	13,4	14,7	15,3
Forvaltningskapital	17 966	18 339	18 806	19 315

KLP Banken, millioner kroner	1. kvartal 2018	4. kvartal 2017	3. kvartal 2017	2. kvartal 2017
Netto renteinntekter	32,6	32,7	31,2	25,7
Netto gebyr- og provisjonsinntekter	3,8	3,2	2,8	2,5
Forvaltningshonorar	14,5	14,3	14,3	14,3
Driftskostnader	-43,4	-45,6	-34,5	-36,7
Verdiendringer/utbytte	2,0	-0,6	95,1	0,8
Resultat før skatt	9,5	4,0	108,9	6,6
Forvaltningskapital	13 285	13 285	12 858	12 645

KLP Boligkreditt, millioner kroner	1. kvartal 2018	4. kvartal 2017	3. kvartal 2017	2. kvartal 2017
Netto renteinntekter	13,1	14,1	12,3	10,6
Driftskostnader	-10,1	-10,2	-7,2	-7,9
Verdiendringer/utbytte	0,9	0,0	0,0	0,0
Resultat før skatt	4,0	3,9	5,1	2,7
Forvaltningskapital	5 488	5 188	5 055	4 750

KLP – utlån og innskudd

Boliglån, milliarder kroner	31.03.2018	31.12.2017	30.09.2017	30.06.2017
KLP Banken AS	9,7	9,3	9,4	9,2
KLP Boligkreditt AS	5,4	5,1	4,9	4,5
KLP (forvaltningsavtale)	3,2	3,3	3,3	3,2
Sum	18,3	17,6	17,6	16,9

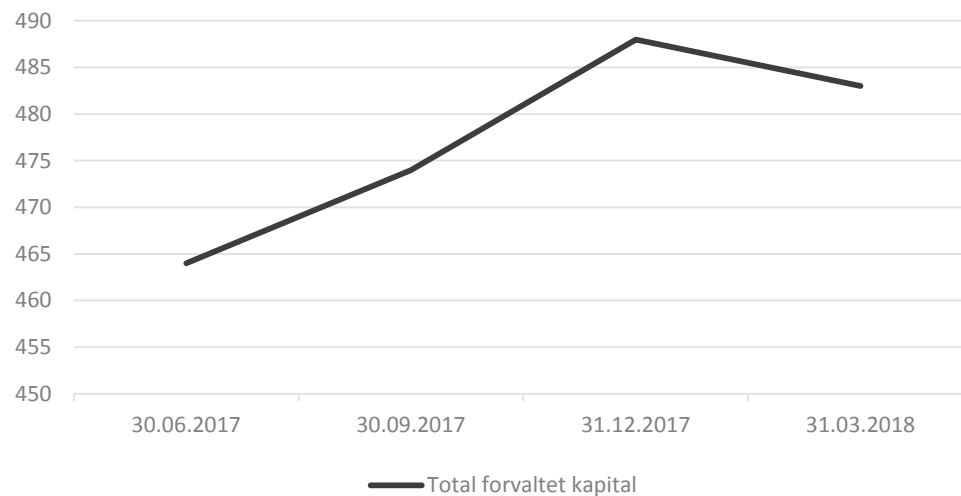
Offentlig lån, milliarder kroner	31.03.2018	31.12.2017	30.09.2017	30.06.2017
KLP Kommunekreditt AS	15,9	16,1	16,1	16,9
KLP (forvaltningsavtale)	45,4	45,9	45,1	41,6
KLP (valutalån)	7,5	7,8	8,2	9,1
Sum	68,9	69,8	69,4	67,6

Innskudd, milliarder kroner	31.03.2018	31.12.2017	30.09.2017	30.06.2017
KLP Banken AS	9,7	9,7	9,4	9,1
Sum	9,7	9,7	9,4	9,1

KLP Kapitalforvaltning

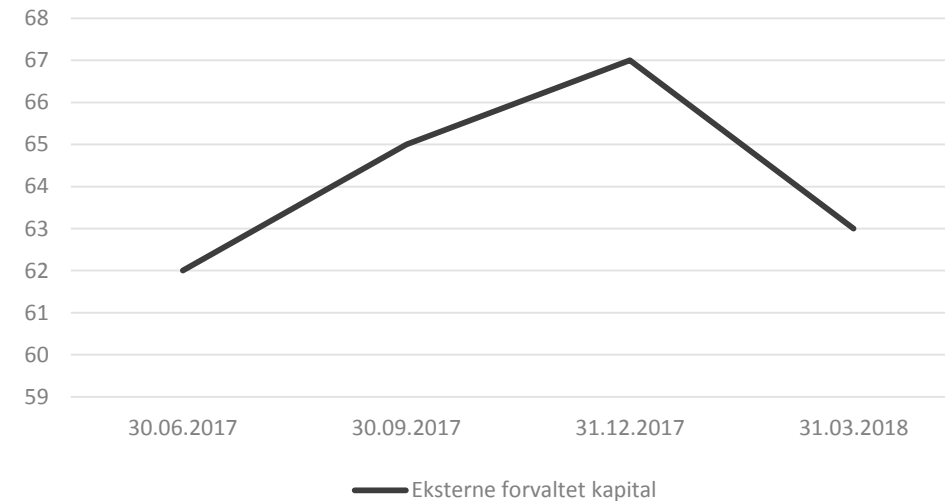
Milliarder kroner

Total forvaltet kapital



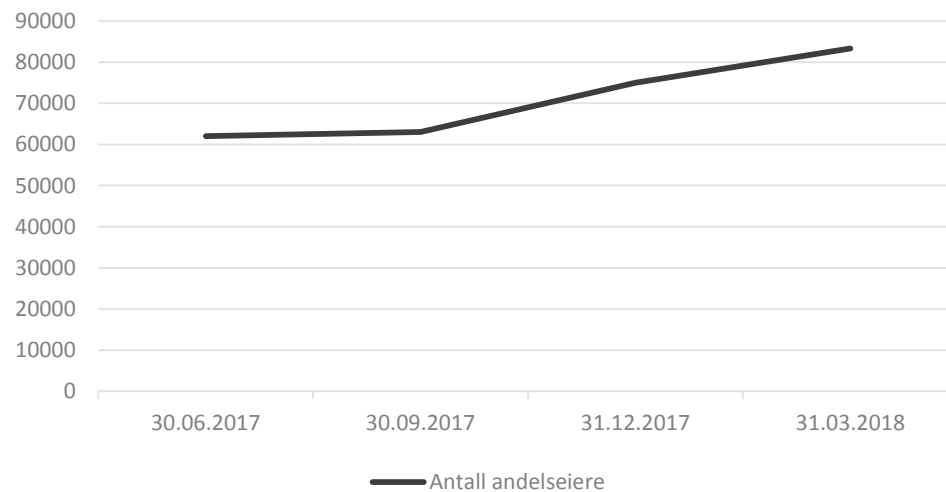
Milliarder kroner

Eksterne forvaltet kapital



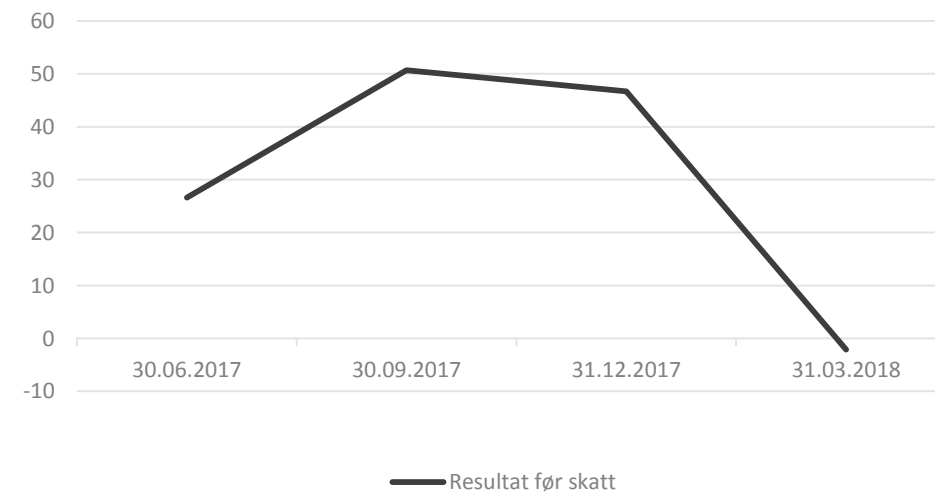
Antall

Antall andelseiere



Millioner kroner

Resultat før skatt



Kontaktpersoner i KLP

Stilling	Navn	Telefon	E-post
Konserndirektør Økonomi & Finans	Aage E. Schaanning	22 03 79 01/90 52 43 12	aes@klp.no
Finansdirektør	Oliver Siem	934 31 820	sie@klp.no