

Oslo, 7. mai 2019

Presentasjon av første kvartals regnskap 2019 KLP-konsernet



KLP

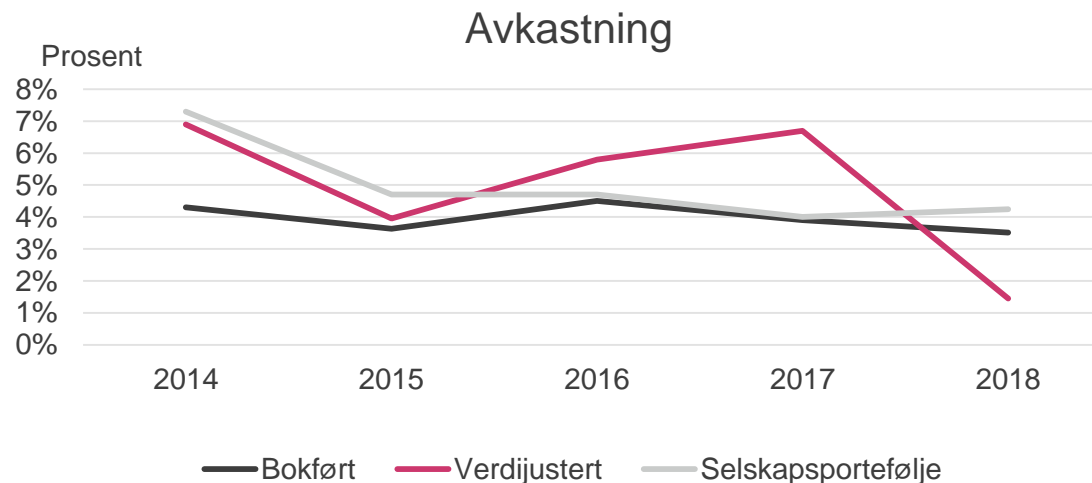
Innhold

1. Hovedtrekk
2. KLP-konsernet
3. Liv og pensjon
4. Skadeforsikring
5. Bedriftspensjon
6. Bank og finansieringstjenester
7. Kapitalforvaltning
8. Oppsummering

Hovedtrekk

- Konsernets forvaltningskapital 699 milliarder
- Livselskapets kollektivportefølje første kvartal 2019:
 - Bokført avkastning var 1,0 prosent
 - Verdijustert avkastning var 3,1 prosent
- Selskapsporteføljen ga en avkastning på 3,7 prosent hittil i år
- Kapitaldekning Solvens II for KLP 270 prosent

	1. kvartal 2019	4. kvartal 2018	3. kvartal 2018	2. kvartal 2018
Kollektivportefølje				
Bokført	1,0 %	0,4 %	0,8 %	1,0 %
Verdijustert	3,1 %	-1,4 %	1,6 %	1,7 %
Verdijustert inkludert merverdier for investeringer bokført til amortisert kost	3,5 %	-1,4 %	1,2 %	1,8 %
Investeringsvalgportefølje	3,7 %	-2,4 %	1,8 %	2,2 %
Selskapsportefølje	1,3 %	1,2 %	0,7 %	0,7 %



KLP konsern – resultat virksomhetsområder

Millioner kroner	1. kvartal 2019	4. kvartal 2018	3. kvartal 2018	2. kvartal 2018
Livsforsikring	824	673	615	566
Skadeforsikring	110	-88	69	49
Bank	22	11	28	19
Kapitalforvaltning	-2	-10	28	1
Øvrig virksomhet	-1	-1	-1	0
Konsernresultat før skatt	953	585	739	635

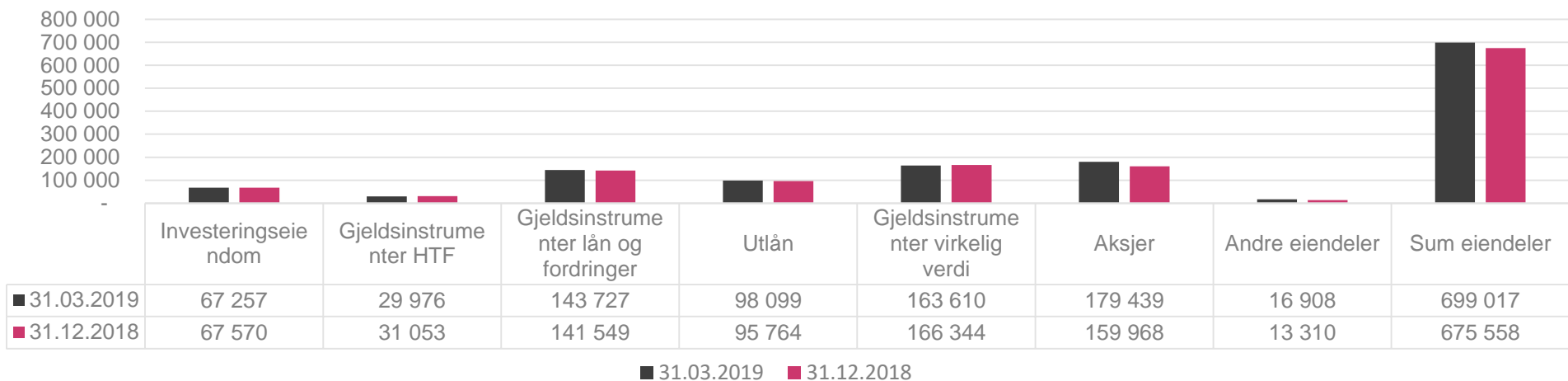
KLP konsern – hovedtall fra resultatet

Millioner kroner	31.03.2019	31.12.2018
Premieinntekter for egen regning	7 378	40 921
- herav overførte premiereserver fra annet selskap	202	841
Netto inntekter fra investeringer og renteinntekter bank	23 574	5 732
Andelseiers verdiendring i konsoliderte verdipapirfond	-6 339	4 022
Erstatninger	-5 297	-20 015
Forsikringsmessige avsetninger	-4 245	-28 096
Rentekostnader og verdiendringer ansvarlig lån og fondsobligasjoner	55	-483
Driftskostnader	-454	-1 872
Andre inntekter og kostnader	24	33
Driftsresultat	14 696	240
Til/fra kursreguleringsfond i livsforsikring	-10 880	8 862
Til/fra tilleggsavsetninger i livsforsikring	0	-2 792
Midler tilført kunder i livsforsikring	-2 864	-3 469
Konsernresultat før skatt	953	2 840
Skattekostnad	-309	-125
Andre resultatelementer	-35	150
Konsernresultat	609	2 866

KLP konsern - balanse

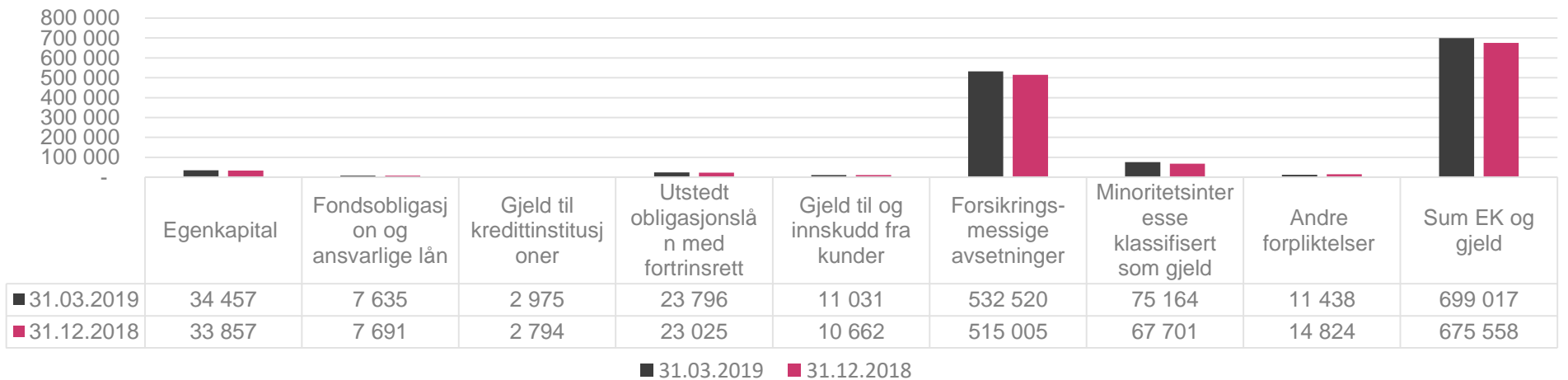
Eiendeler

Millioner kroner



Egenkapital og forpliktelser

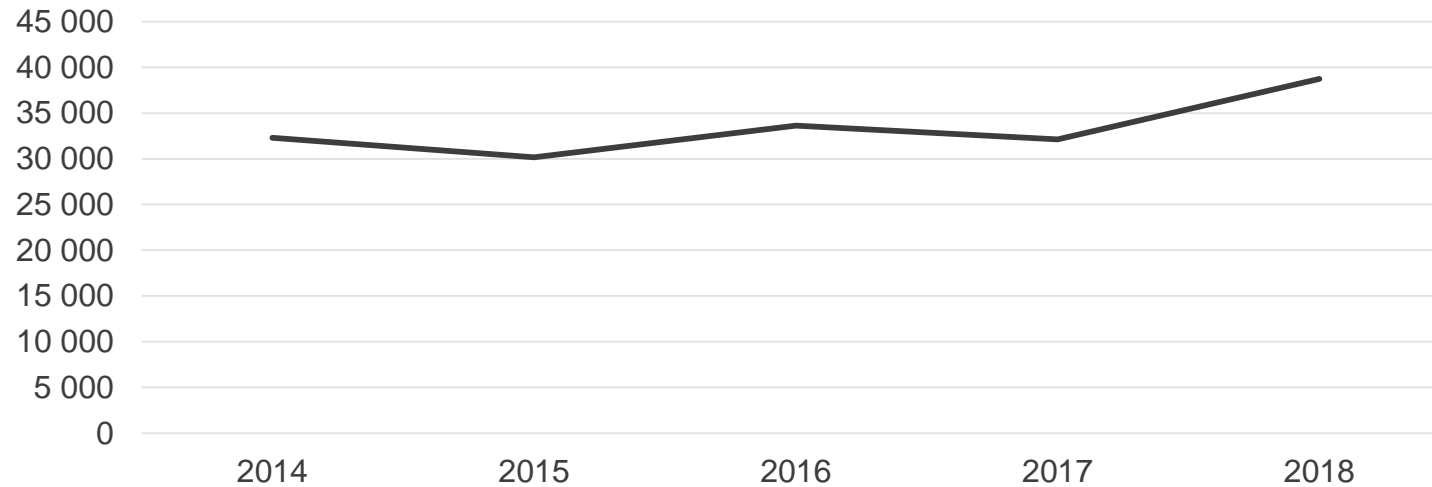
Millioner kroner



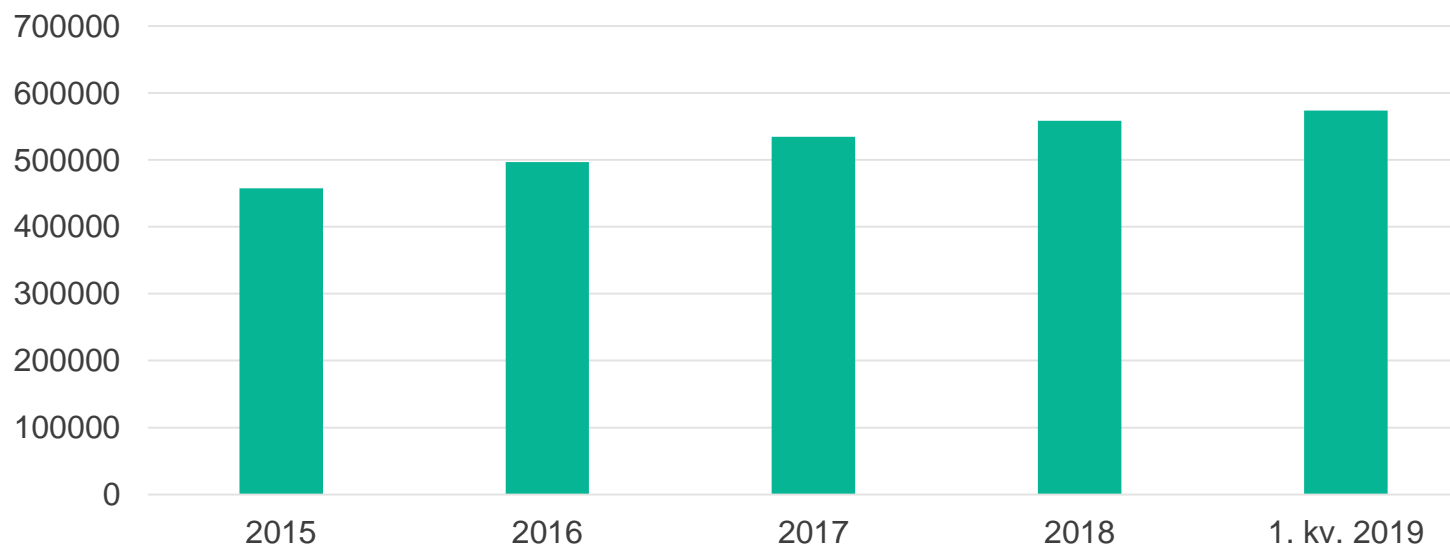
KLP Liv

Premieinntekter

Millioner kroner

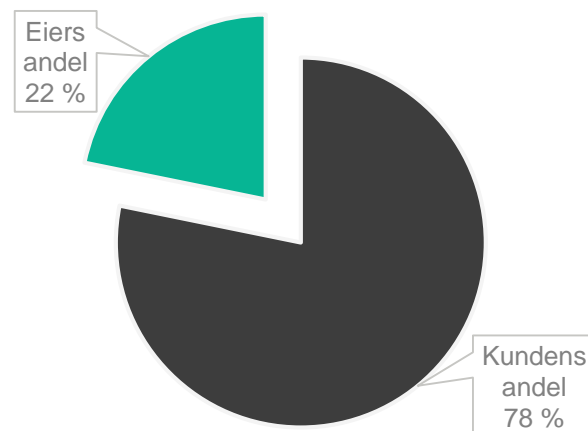


Forvaltningskapital



KLP - resultatfordeling

Millioner kroner	Resultat til kunder	Resultat til selskap	31.03. 2019	31.12. 2018
Avkastningsresultat	2 109	48	2 157	5 207
Risikoresultat	104	103	207	958
Rentegarantipremie		207	207	758
Administrasjonsresultat		48	48	137
Netto inntekter selskapsporteføljen		402	402	1 109
Skattekostnad		-146	-146	-624
Andre Resultatelementer		-45	-45	-21
Resultat	2 213	617	2 829	7 524



KLP Liv - balanse

Eiendeler

Millioner kroner

700 000
600 000
500 000
400 000
300 000
200 000
100 000
-

■ 31.03.2019 ■ 31.12.2018

	Eiendeler i selskapsporteføljen	Eiendeler i kollektivporteføljen	Eiendeler i investeringsvalgporteføljen	Sum eiendeler
■ 31.03.2019	41 466	529 900	2 491	573 857
■ 31.12.2018	40 392	515 905	2 423	558 719

Egenkapital og forpliktelser

Millioner kroner

700 000
600 000
500 000
400 000
300 000
200 000
100 000
-

■ 31.03.2019 ■ 31.12.2018

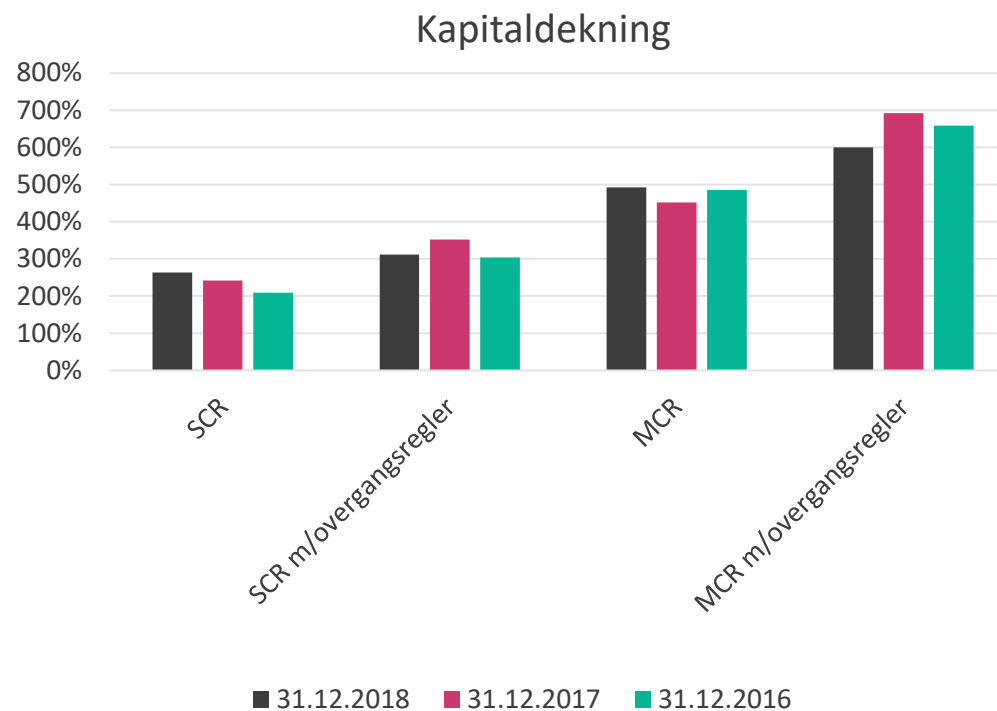
	Innskutt egenkapital	Risikoutjevningfond	Opptjent egenkapital	Fondsobligasjon og ansvarlige lån	Forsikringsforpliktelser	Øvrige forpliktelser	Sum egenkapital, avsetninger og gjeld
■ 31.03.2019	14 545	4 945	14 953	7 635	524 095	7 684	573 576
■ 31.12.2018	14 554	4 793	14 488	7 691	507 600	9 593	558 719

KLP Liv - kapitaldekning

- Kapitaldekning etter første kvartal: 270* prosent
- Minstekapitaldekning tredje kvartal: 508* prosent

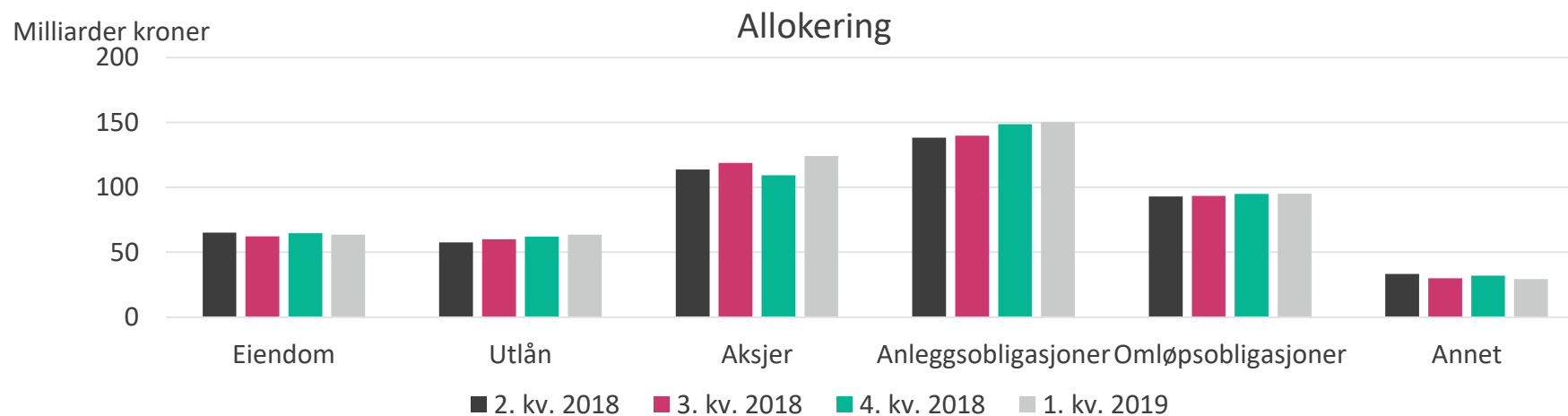
**Uten bruk av midlertidig fradrag i forsikringstekniske avsetninger*

	31.03.2019	31.12.2018	30.09.2018	30.06.2018
Kapitaldekning (SCR)	270 %	263 %	274 %	253 %
Kapitaldekning (SCR) med overgangsregler	342 %	311 %	321 %	321 %
Minstekapitaldekning (MCR)	508 %	492 %	517 %	472 %
Minstekapitaldekning (MCR) med overgangsregler	669 %	600 %	623 %	623 %

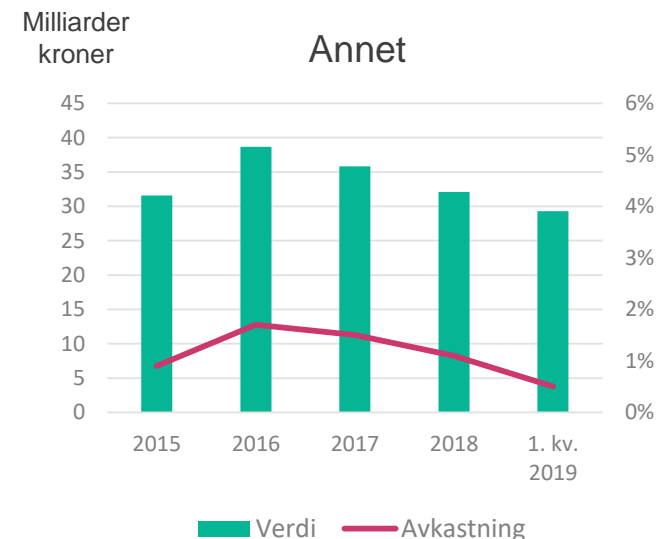
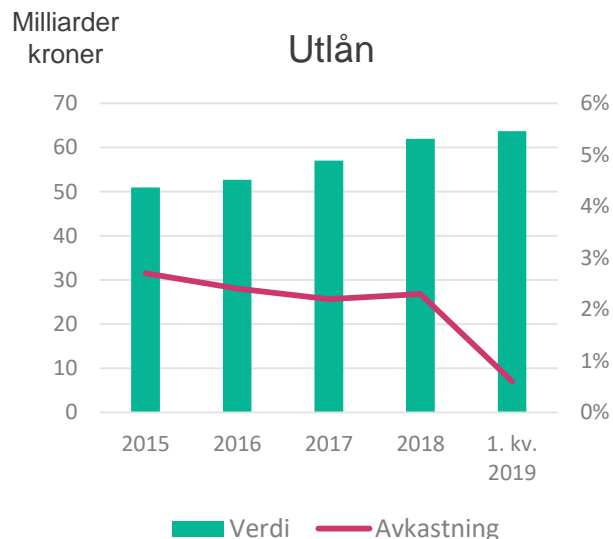
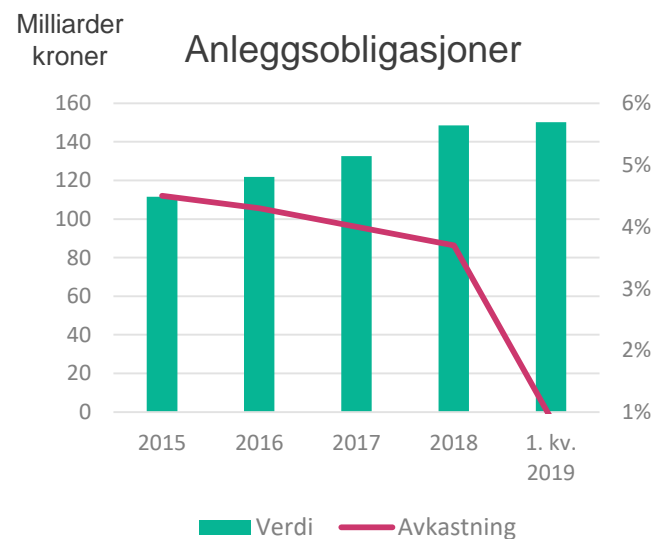
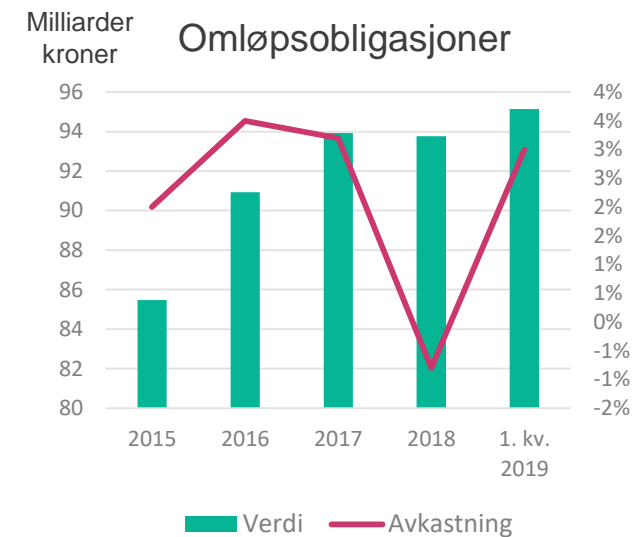
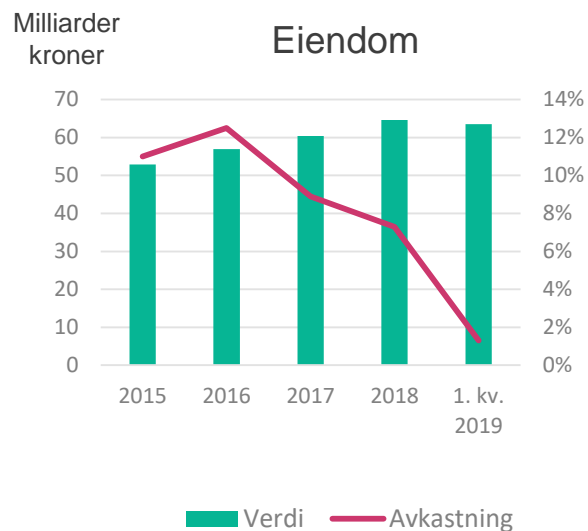
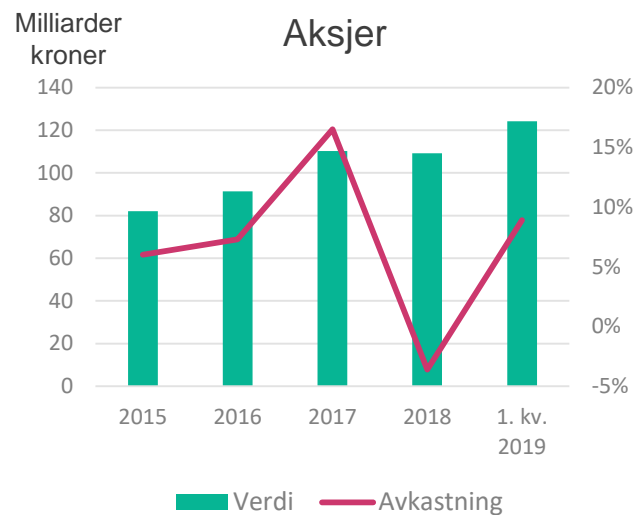


KLP Liv – allokering og avkastning

	Andel	Avkastning	Andel	Avkastning
	31.03.2019	31.03.2019	31.12.2018	31.12.2018
Aksjer og alternative investeringer	23,6 %	8,9 %	21,4 %	-3,6 %
Omløpsobligasjoner	18,1 %	3,0 %	18,4 %	-0,8 %
Obligasjoner som holdes til forfall	28,6 %	0,9 %	29,1 %	3,7 %
Utlån	12,1 %	0,6 %	12,1 %	2,3 %
Eiendom	12,1 %	1,3 %	12,7 %	7,3 %
Andre finansielle eiendeler	5,6 %	0,5 %	6,3 %	1,1 %



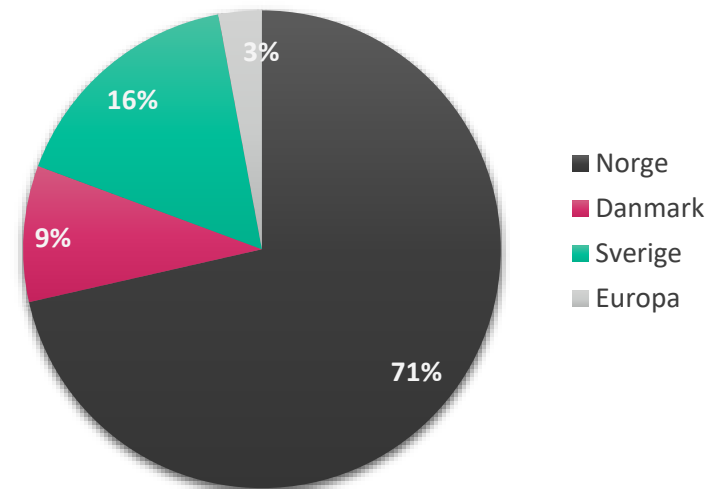
KLP Liv - aktivaklasser



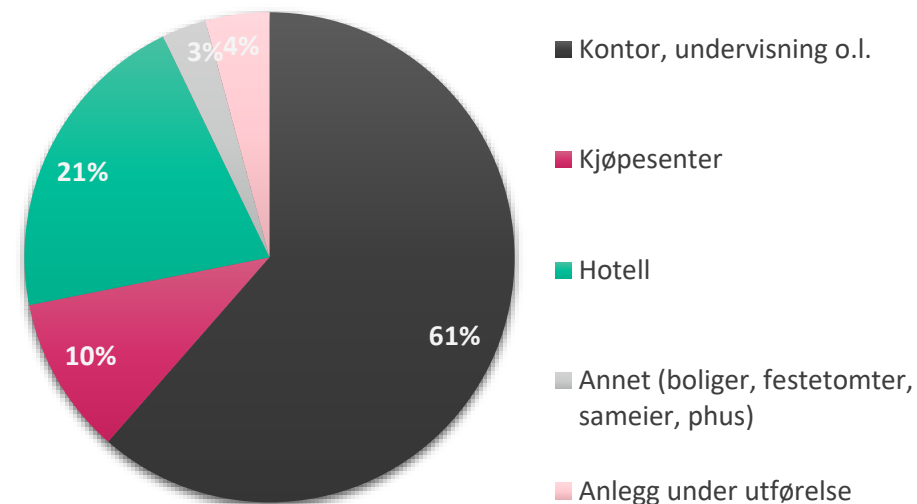
KLP Liv - eiendom

- Oppskrivning av eiendom i 1. kvartal på 120 millioner (0,2 %)
- Nyinvesteringer/salg i 2019:
 - Ingen

Eiendomsverdi - fordeling per land



Eiendomsverdi - fordeling per eiendomskategori



KLP Liv - eiendom

Millioner kroner	31.03.2019	31.12.2018	30.09.2018	30.06.2018
Virkelig verdi totalportefølje*	66 076	65 788	63 798	62 788
Virkelig verdi kollektivporteføljen*	61 380	61 949	60 199	59 193

*Inkludert valutasikring og eks eiendomsfond

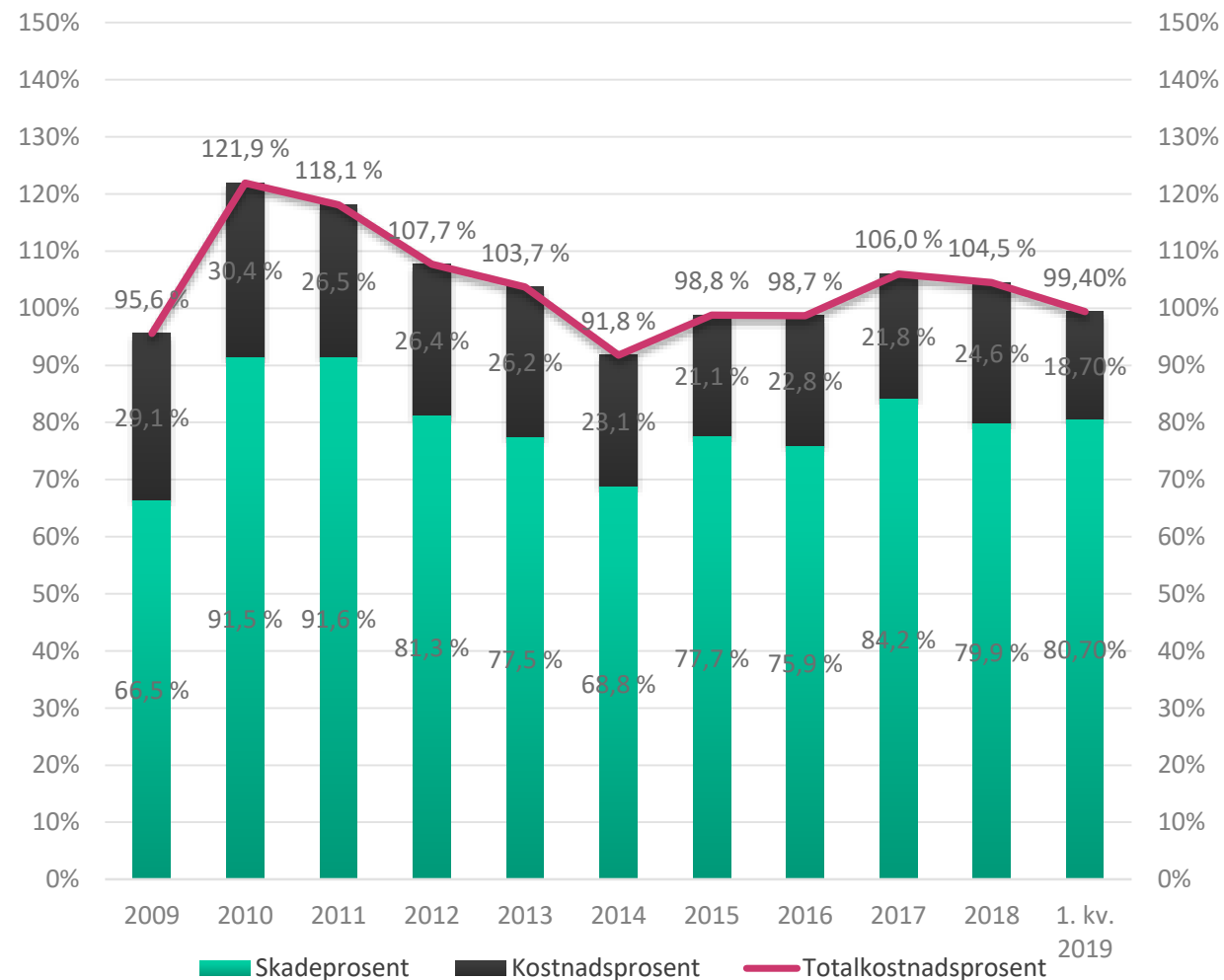
	1. kv. 2019	4. kv. 2018	3. kv. 2018	2. kv. 2018
Verdijustering i %	0,2 %	1,0 %	0,2 %	2,3 %
Verdijustering i % kollektivporteføljen	0,1 %	0,6 %	0,2 %	2,3 %
Avkastning kollektivporteføljen**	1,3 %	1,7 %	1,3 %	3,3 %

**Inkludert valutasikring og eiendomsfond

KLP Skadeforsikring

- Overskudd på 110 millioner kroner i første kvartal
- Ingen skader over 10 millioner kroner
- Utilfredsstillende høy skadeprosent for
 - Motor
 - Eiendom, Offentlig
 - Gruppeliv
- Avviklingsgevinster på 47 millioner kroner
 - 2,7 prosent av reservene ved inngangen av året
- Finansinntekter på 107 millioner kroner (2,5 prosent)
- Solvenskapitaldekning på 246 prosent

Totalkostnadsprosent KLP Skadeforsikring



KLP Skadeforsikring

Resultatposter, millioner kroner	1. kvartal 2019	4. kvartal 2018	3. kvartal 2018	2. kvartal 2018
Premieinntekter	350,0	326,0	321,4	314,2
Erstatninger	-282,3	-300,5	-251,5	-260,4
Forsikringsrelaterte kostnader	-65,6	-81,7	-50,8	-68,4
Andre forsikringsrelaterte poster	0,4	0,5	0,4	0,2
Resultat av teknisk regnskap	2,5	-55,5	19,5	-14,4
Resultat fra investeringer	106,8	-32,7	49,6	63,1
Andre inntekter	0,2	0,1	0,1	0,1
Resultat før avsetning til egenkapitalfond og skatt	109,5	-88,1	69,2	49,0
Beregnet skattekostnad	-27,4	4,1	-16,2	-9,7
Andre resultatkomponenter	-4,5	-1,1	0	0
Avsetning til egenkapitalfond	-4,3	-10,1	-4,3	-10,0
Resultat etter avsetning til egenkapitalfond	73,3	-95,2	48,7	29,2

KLP Skadeforsikring

Resultatposter, millioner kroner	1. kvartal 2019	4. kvartal 2018	3. kvartal 2018	2. kvartal 2018
Premieinntekter for egen regning	350	326	321	314
Erstatningskostnader for egen regning	-282	-301	-252	-260
Forsikringsrelaterte driftskostnader for egen regning	-66	-82	-51	-68
Netto inntekter fra investeringer	107	-33	50	63
Resultat før skatt og endring i egenkapitalfond	110	-88	69	49

Balanseposter, millioner kroner	31.03.2019	31.12.2018	30.09.2018	30.06.2018
Finansielle eiendeler	4 538	4 164	4 401	4 425
Sum eiendeler	4 985	4 495	4 694	4 822
Egenkapital	1 853	1 775	1 861	1 807
Forsikringstekniske avsetninger for egen regning	2 662	2 262	2 400	2 505

KLP Bedriftspensjon

Millioner kroner	1. kvartal 2019	4. kvartal 2018	3. kvartal 2018	2. kvartal 2018
Avkastningsresultat	3,3	2,8	5,4	8,4
Risikoreultat	1,7	11,3	-5,4	-2,8
Administrasjonsresultat	-9,6	-10,3	-6,8	-10,6
Rentegarantipremie og fortjenesteelement	2,9	2,5	2,2	2,2
Netto inntekter selskapsporteføljen	4,9	0,8	2,3	2,5
Andre resultatelementer	-0,7	-0,3	0,0	0,0
Sum	2,5	6,9	-2,4	-0,2
Herav resultat til kunder	4,0	2,8	5,1	7,9
Resultat til eier	-1,4	4,1	-7,4	-8,2

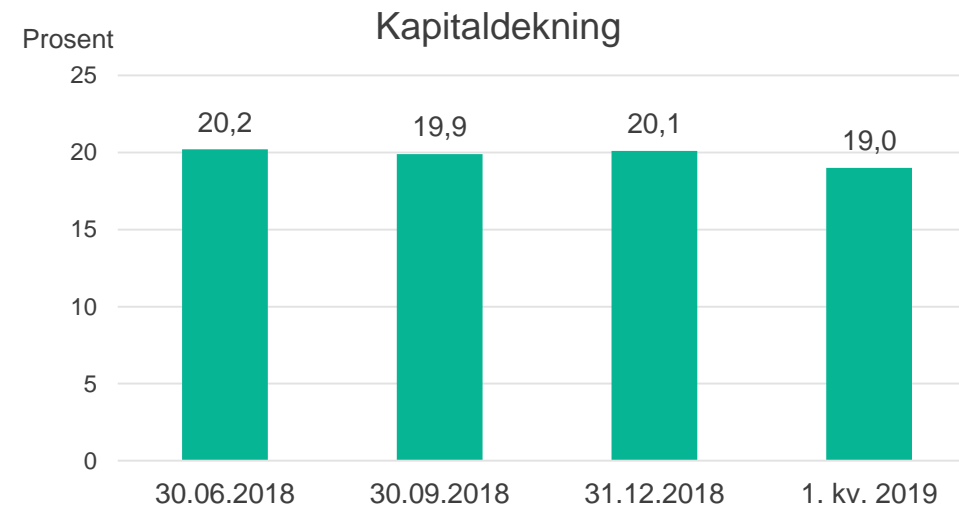
KLP Bedriftspensjon

	31.03.2019	31.12.2018	30.09.2018	30.06.2018
Kollektivportefølje				
Bokført	0,84 %	4,51 %	3,57 %	2,55 %
Verdijustert	1,15 %	3,02 %	2,38 %	1,41 %
Investeringsvalg/Innskuddspensjon	7,35 %	-3,80 %	4,47 %	1,13 %
Selskapsportefølje	0,98 %	1,11 %	0,96 %	0,50 %
	31.03.2019	31.12.2018	30.09.2018	30.06.2018
Kapitaldekning (SCR)	140 %	147 %	133 %	128 %
Kapitaldekning (SCR) med overgangsregler	289 %	308 %	295 %	290 %
Minstekapitaldekning (MCR)	312 %	326 %	295 %	285 %
Minstekapitaldekning (MCR) med overgangsregler	642 %	674 %	659 %	669 %
Millioner kroner	31.03.2019	31.12.2018	30.09.2018	30.06.2018
Kursreguleringsfond	13,1	7,9	12,5	12,9
Tilleggsavsetninger	111,7	111,4	104,8	105,0
Soliditetskapital	672,4	646,3	640,9	665,8

KLP banken konsern – hovedtall konsernet

- Personmarked: 64 700 kunder, netto nesten 1 800 nye kunder
- Konsernets kapitaldekning er på 19,0 %, som er godt over myndighetskravet (ICAAP) på 17,6 %. I tillegg har man et internkrav om 0,5 % buffer over ICAAP

Millioner kroner	1. kv. 2019	4. kv. 2018	3. kv. 2018	2. kv. 2018
Netto renteinntekter	66,0	65,3	60,6	58,0
Netto gebyr- og provisjonsinntekter	4,1	4,9	4,0	4,6
Forvaltningshonorar	14,8	14,5	14,5	14,5
Driftskostnader	-57,5	-66,3	-46,3	-56,3
Verdiendringer/ utbytte	-3,4	-6,1	-4,7	-1,6
Resultat før skatt	24,0	12,3	28,1	19,2
Forvaltningskapital	38 586	37 089	36 468	35 817



KLP bankvirksomhet – hovedtall per selskap

KLP Kommunekreditt, millioner kroner	1. kvartal 2019	4. kvartal 2018	3. kvartal 2018	2. kvartal 2018
Netto renteinntekter	14,5	14,6	17,6	14,4
Driftskostnader	-4,6	-4,4	-2,9	-3,9
Verdiendringer/utbytte	-5,6	-5,8	-1,1	-1,5
Resultat før skatt	4,3	4,4	13,6	9,0
Forvaltningskapital	19 007	18 206	17 880	17 820

KLP Banken, millioner kroner	1. kvartal 2019	4. kvartal 2018	3. kvartal 2018	2. kvartal 2018
Netto renteinntekter	36,0	35,3	29,5	31,0
Netto gebyr- og provisjonsinntekter	4,1	4,9	4,0	4,5
Forvaltningshonorar	14,8	14,5	14,5	14,5
Driftskostnader	-41,9	-47,9	-33,2	-41,4
Verdiendringer/utbytte	1,8	-0,1	-1,7	-0,3
Resultat før skatt	14,8	6,7	13,1	8,3
Forvaltningskapital	14 150	13 868	13 614	13 545

KLP Boligkreditt, millioner kroner	1. kvartal 2019	4. kvartal 2018	3. kvartal 2018	2. kvartal 2018
Netto renteinntekter	15,6	15,3	13,5	12,7
Driftskostnader	-11,0	-13,9	-10,2	-11,0
Verdiendringer/utbytte	0,4	-0,3	-1,9	0,3
Resultat før skatt	4,9	1,2	1,4	2,0
Forvaltningskapital	7 743	7 669	7 340	7 721

KLP – utlån og innskudd

Boliglån, milliarder kroner	31.03.2019	31.12.2018	30.09.2018	30.06.2018
KLP Banken AS	9,9	9,5	9,4	8,2
KLP Boligkreditt AS	7,1	7,2	6,8	7,6
KLP (forvaltningsavtale)	2,9	3,0	3,0	3,1
Sum	19,9	19,6	19,2	18,8

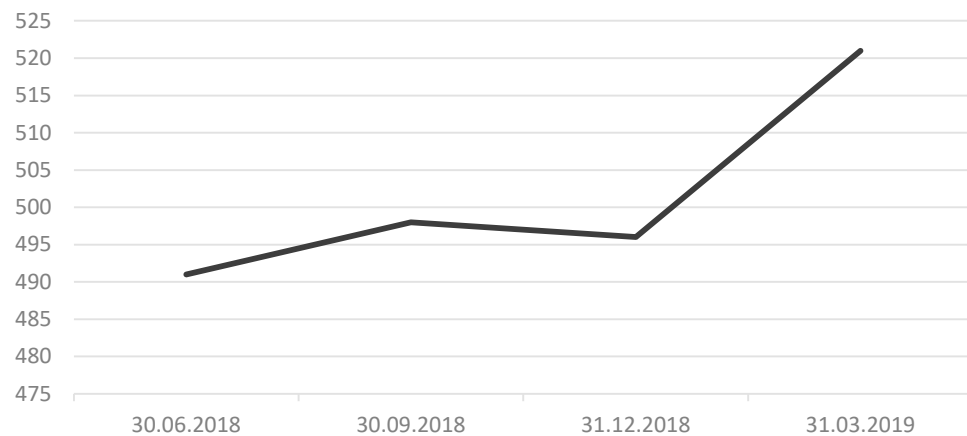
Offentlig lån, milliarder kroner	31.03.2019	31.12.2018	30.09.2018	30.06.2018
KLP Kommunekreditt AS	16,7	16,8	16,2	16,3
KLP (forvaltningsavtale)	42,8	51,0	49,4	47,2
KLP (valutalån)	9,0	8,0	7,6	7,4
Sum	68,3	75,6	73,1	70,8

Innskudd, milliarder kroner	31.03.2019	31.12.2018	30.09.2018	30.06.2018
KLP Banken AS	11,0	10,7	10,5	10,2
Sum	11,0	10,7	10,5	10,2

KLP Kapitalforvaltning

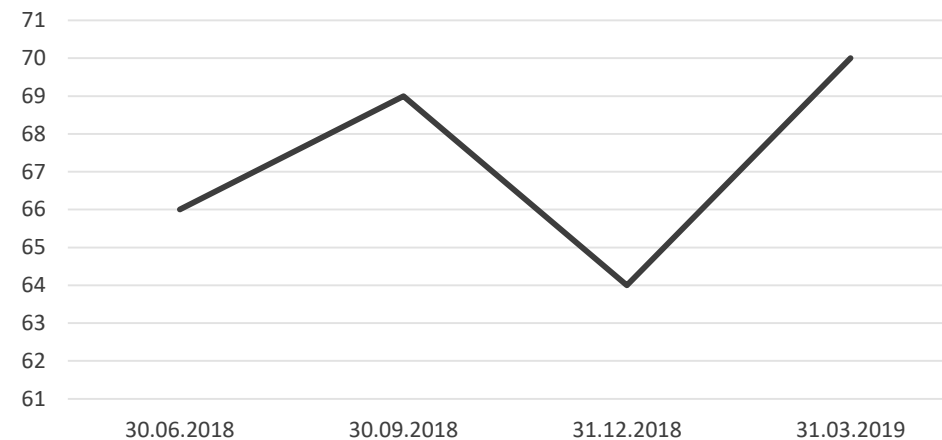
Milliarder kroner

Total forvaltet kapital



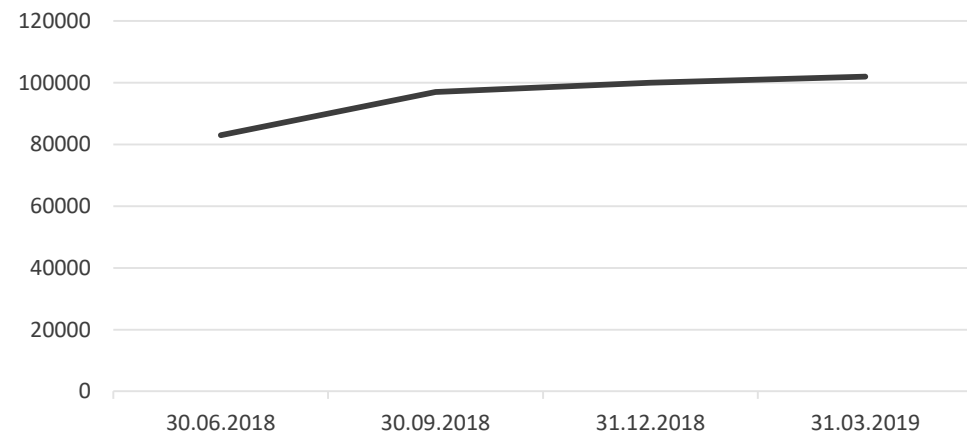
Milliarder kroner

Eksterne forvaltet kapital



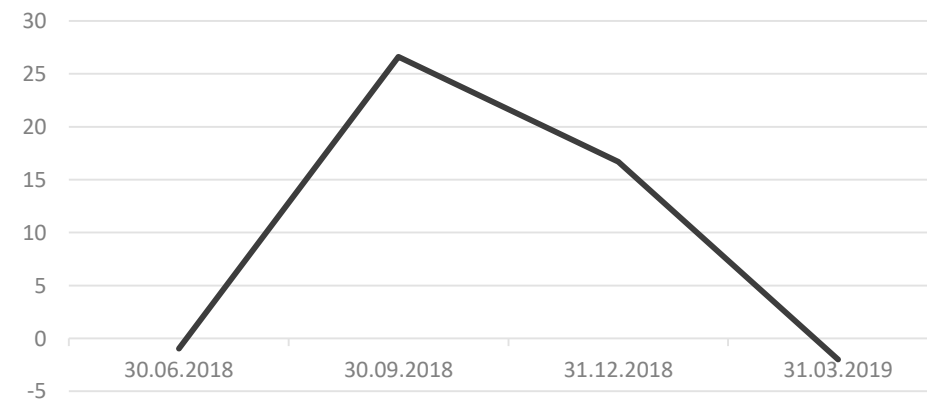
Antall

Antall andelseiere



Millioner kroner

Resultat før skatt



Kontaktpersoner i KLP

Stilling	Navn	Telefon	E-post
Konserndirektør Økonomi & Finans	Aage E. Schaanning	22 03 79 01/90 52 43 12	aes@klp.no
Finansdirektør	Oliver Siem	934 31 820	sie@klp.no