

Oslo, 15. august 2014

Presentasjon av 2. kvartals regnskap 2014 KLP-konsernet



Innhold

1. **Hovedtrekk**
2. **KLP-konsernet**
3. **Liv og pensjon**
4. **KLP soliditet og forvaltning**
5. **Skadeforsikring**
6. **Bank og finansieringstjenester**
7. **Kapitalforvaltning**
8. **Oppsummering**

Hovedtrekk



Et ekstraordinært vekstår for KLP

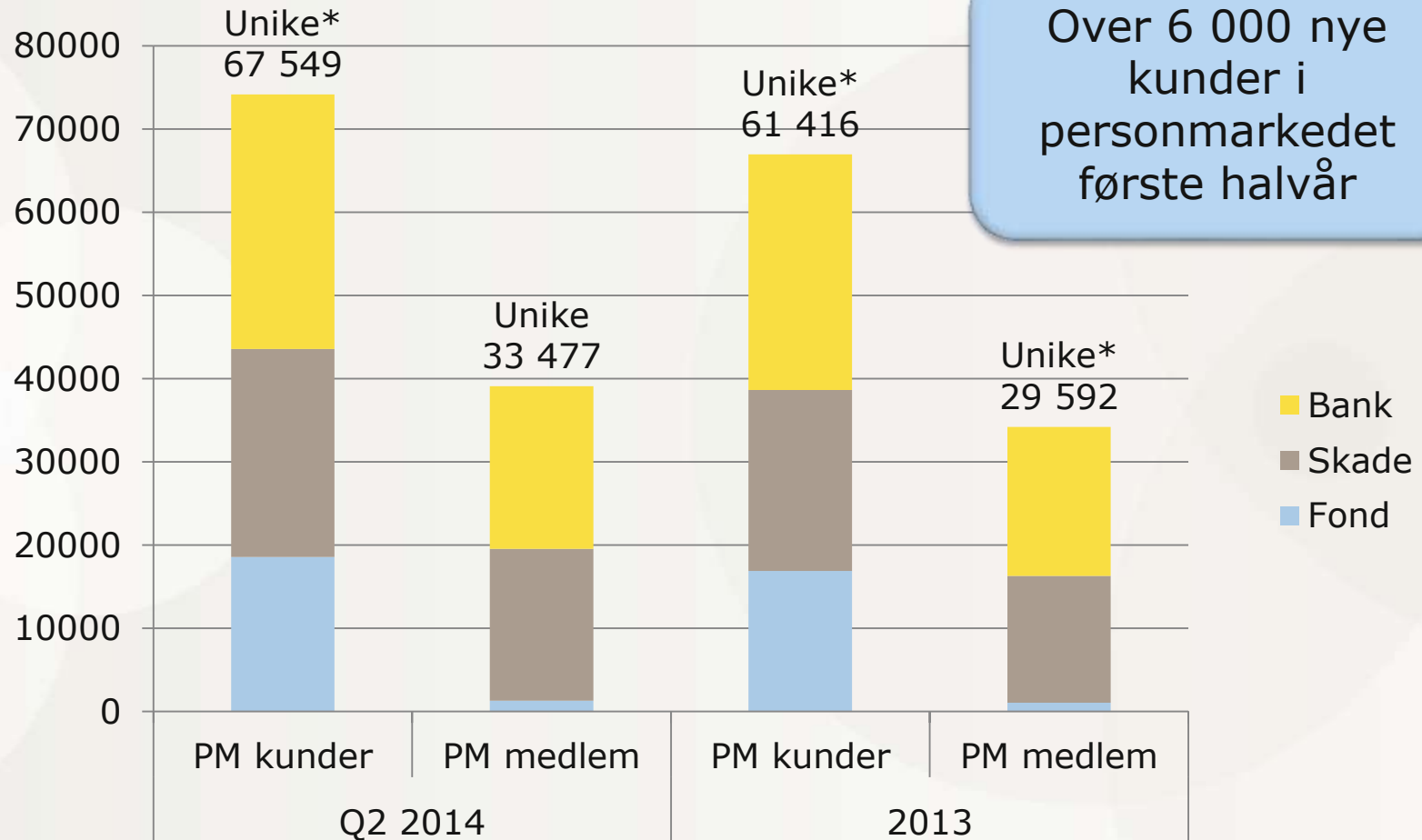
- Hoveddelen av de kommunene som søker ny leverandør av forsikrede pensjonsløsninger flytter til KLP i løpet av 2014:
 - 58 nye kommuner
 - 193 nye bedrifter
- Disse representerer en netto tilflytting i størrelsesorden 28,6 milliarder kroner, og 128 000 nye individuelle rettighetshavere.
- Livselskapets kollektivportefølje ga i første halvår:
 - Bokført avkastning på 1,8 prosent
 - Verdijustert avkastning 3,6 prosentSelskapsporteføljen ga en avkastning på 4,0 prosent
- Konsernets driftsresultat i første halvår var 8,8 milliarder kroner
- Samlet soliditetskapital 59,5 milliarder kroner – 18,6 prosent av forsikringsfond med rentegaranti



KLP – avkastning i investeringsporteføljer

<i>Alle tall i prosent</i>	2.kvartal 2014	2. kvartal 2013	Hittil i år 2014	Hittil i år 2013	Hele året 2013
Kollektivportefølje					
Bokført	0,9	1,1	1,8	2,2	6,4
Verdijustert	2,2	0,6	3,6	2,8	6,7
Verdijustert inkludert merverdier for investeringer bokført til amortisert kost	2,7	0,3	4,6	2,5	6,4
Investeringsvalgportefølje	2,4	0,6	3,5	3,2	8,8
Selskapsportefølje	2,7	1,5	4,0	3,0	5,7

Status for personmarkedssatsingen



*Unike kunder avviker fra totalt antall kunder da en kunde kan ha flere kundeforhold

KLP-konsern



KLP-konsern – resultat fra virksomhetsområder

<i>Resultat før skatt - Millioner kroner</i>	Hittil i år		Året
	2014	2013	2013
Livsforsikring	959	-156	-328
Skadeforsikring	137	78	190
Bank	31	69	87
Kapitalforvaltning	5	9	33
Øvrig virksomhet	1	2	1
Konsernresultat før skatt	1 133	2	-17

KLP-konsern – hovedtall fra resultatet

<i>Millioner kroner</i>	Hittil i år		Året
	2014	2013	2013
Premieinntekter for egen regning	38 046	20 971	31 883
- herav overførte premiereserver fra annet selskap	21 712	6 001	5 796
Netto inntekter fra investeringer	14 800	9 349	23 708
Minoritetens andel av avkastning på finansielle instrumenter	-1 767	-1 525	-4 596
Erstatninger	-10 925	-6 117	-12 503
Forsikringsmessige avsetninger	-30 716	-19 421	-30 324
Driftskostnader	-641	-576	-1 191
Andre inntekter og kostnader	28	19	37
Driftsresultat	8 824	2 700	7 013
Til/fra kursreguleringsfond i livsforsikring	-6 164	-1 707	-1 148
Til/fra tilleggsavsetninger i livsforsikring	0	2	1
Midler tilført kunder i livsforsikring	-1 528	-994	-5 884
Konsernresultat før skatt	1 133	2	-17
Skattekostnad	-102	-44	-137
Andre resultatelementer	-231	561	1 023
Konsernresultat	800	519	869

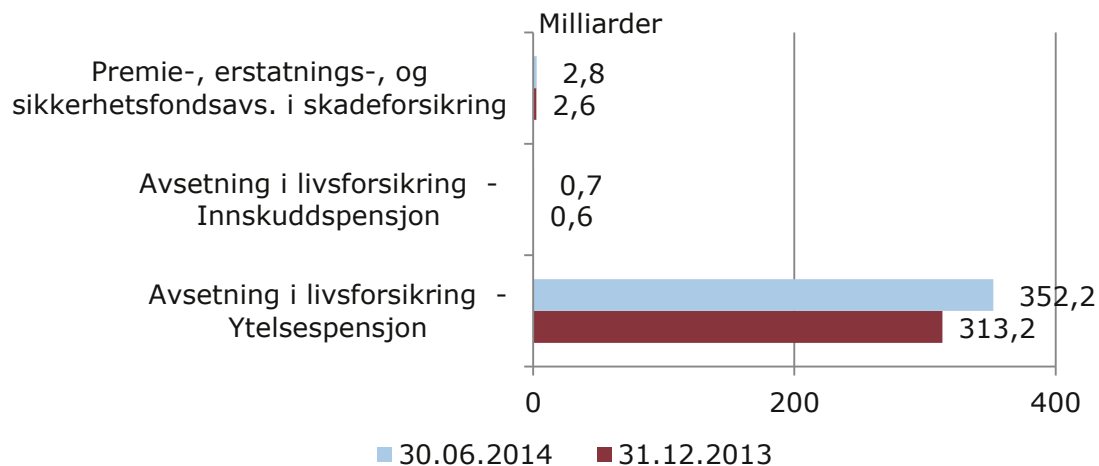
KLP-konsern – eiendeler

<i>Millioner kroner</i>	30.06.2014	31.12.2013	Endring
Investerings eiendom	40 359	39 744	615
Gjeldsinstrumenter som holdes til forfall	28 896	31 758	-2 862
Gjeldsinstrumenter klassifisert som lån og fordring	76 834	67 272	9 562
Utlån kommuner, bedrifter og personkunder	60 115	55 381	4 734
Gjeldsinstrumenter til virkelig verdi over resultatet	130 769	122 398	8 371
Aksjer til virkelig verdi over resultatet	88 508	73 239	15 269
Finansielle derivater	832	1 661	-829
Eierandeler i tilknyttede selskaper	4	4	0
Eiendeler i innskuddsbasert livsforsikring	735	578	157
Immaterielle eiendeler	398	377	21
Andre eiendeler	15 012	6 844	8 168
Sum eiendeler	442 463	399 257	43 205

KLP-konsern – egenkapital og forpliktelser

Millioner kroner	30.06.2014	31.12.2013	Endring
Egenkapital	16 032	15 268	764
Fondsobligasjon og ansvarlige lån	4 132	4 070	62
Gjeld til kredittinstitusjoner	3 702	3 249	453
Utstedt obligasjonslån med fortrinsrett	16 236	17 217	-981
Gjeld til og innskudd fra kunder	5 079	4 407	672
Forsikringsmessige avsetninger	355 776	316 427	39 349
Minoritetsinteresse klassifisert som gjeld	30 880	28 750	2 130
Andre forpliktelser	10 626	9 868	757
Sum egenkapital og gjeld	442 463	399 257	43 206

Forsikringsmessige avsetninger KLP konsern



Liv og pensjon




Liv og pensjon

Kommunal Landspensjonskasse står for konsernets kjernevirksomhet og leverer offentlig tjenstepensjon og gruppelivsforsikring til kommune- og helsesektoren samt til bedriftssegmentet for offentlig tjenstepensjon. Kommunal Landspensjonskasse omtales som **KLP** i etterfølgende tallpresentasjon.

KLP Bedriftspensjon leverer innskudds- og foretakspensjon til virksomheter som ikke er forpliktet til å ha offentlig tjenstepensjon.

Liv og pensjon

A close-up photograph of a hand holding several colorful glass marbles. The marbles are in various colors, including blue, green, and clear with internal patterns. The hand is positioned in the center of the frame, with the fingers slightly curled around the marbles. The background is a soft, out-of-focus grey.

Foreløpig resultat
gir over 1,5
milliarder
kroner til
kundene

Gjennomført
tilflytting av 58 nye
kommuner første
halvår

Liv og pensjon

- Rekordhøyt antall nye forsikringsavtaler etablert for kommuner og bedrifter som flyttet til KLP gjennom første halvår.
 - Den historisk store flyttingen fungerte godt
 - Positive tilbakemeldinger fra prosessen
 - På den bakgrunn ble det åpnet for å motta ytterligere kunder pr 01.07.2014
- I tillegg forventes noen større kommuner å etablere egen pensjonskasse.
 - KLP tilbyr forvaltning av slike kasser
- KLP passerte nye milepeler i antall aktive medlemmer og pensjonsutbetalinger.
- Anslagsvis vil rundt 2/3 av det antatte flyttevolum være tilflyttet gjennom 2014
- Høy markedsaktivitet i KLP Bedriftspensjon gir god volumvekst og tilfang av nye kunder



Status flytting 2014

Tilflytting	01.01.2014	01.07.2014
Tilflyttede midler	21,6 mrd	10,6 mrd
Antall aktive	33 573	16 350 ₁
Antall pensjonister	15 400	7 500 ₁
Antall oppsatte rettigheter	53 280	25 900 ₁
Antall kommuner	42	16
Antall bedrifter	47	146

Fraflytting	01.01.2014	01.07.2014 ₂
Avgitte midler	4,1 mrd	-
Antall aktive	6 597	-
Antall pensjonister	1 430	-
Antall oppsatte rettigheter	15 916	-

1) Antallet er stipulert

2) Ingen kunder flyttet fra KLP pr 01.07.2014

Effekt av tilflytting

- Kunder som flytter til KLP
 - betaler fullt egenkapitaltilskudd i størrelsesorden 2,6% av premiereserven
 - Dette representerer rundt 600 millioner kroner i 2014
 - flytter fullt oppreservert
 - legger til rette for mer effektiv drift og lavere kostnadsnivå per forvaltet krone
- Bidrar over tid til bedret inntjening og solvens
 - Kapitaldekning svekkes noe på kort sikt, mens det økte kundegrunnlag vil bedre løpende inntjening og kapitalbygging.



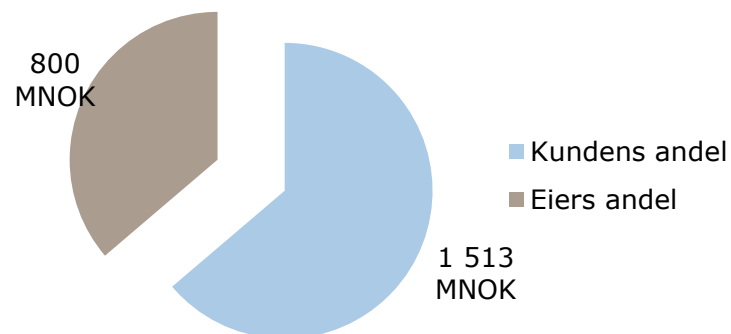
KLP - hovedtall fra resultatet

<i>Millioner kroner</i>	Hittil i år		Året 2013
	2014	2013	
Premieinntekter og mottatte reserver	37 414	20 475	30 860
Netto inntekt fra investeringer i kundeporteføljer	11 849	7 748	18 912
Erstatninger og avgitte flyttereserver	-10 597	-5 808	-11 886
Endring i forsikringsforpliktelser	-36 593	-20 939	-31 029
Midler tilordnet forsikringskontrakter	-1 513	-994	-5 884
Forsikringsrelaterte driftskostnader	-395	-389	-807
Andre forsikringsrelaterte inntekter og kostnader	21	14	26
Resultat av teknisk regnskap	185	107	191
Netto inntekter fra investeringer i selskapsporteføljen	761	520	979
Andre inntekter og kostnader	-107	-100	-221
Resultat av ikke-teknisk regnskap	653	419	759
Resultat før andre resultatkomponenter	839	526	950
Utvidet resultat	-38	0	-102
Totalresultat	800	526	847

KLP – resultatfordeling

<i>Millioner kroner</i>	Resultat til kunder	Resultat til selskap	Hittil i år 30.06.2014	2. kvartal	
				2014	2013
Avkastningsresultat	1 217	3	1 220	615	2
Risikoresultat	37	40	78	11	13
Rentegarantipremie		279	279	0	136
Administrasjonsresultat		123	123	0	87
Netto inntekter selskapsporteføljen		653	653	-	466
Avkastning fra selskapet	259	-259	-	184	-184
Andre resultatelementer		-38	38	0	-38
Resultat	1 513	800	2 314	810	482

- Godt avkastningsresultat på Kollektivporteføljen
- Godt bidrag fra selskapsporteføljen
- Foreløpig over 1,5 milliarder kroner til kundene



KLP – eiendeler

<i>Millioner kroner</i>	30.06.2014	31.12.2013	Endring hittil i 2014
Eiendeler i selskapsporteføljen	29 407	21 654	7 753
Eiendeler i kollektivporteføljen	346 465	316 194	30 271
Eiendeler i investeringsvalgporteføljen	1 881	1 745	136
Sum eiendeler	377 752	339 592	38 160

KLP – egenkapital og forpliktelser

Millioner kroner	30.06.2014	31.12.2013	Endring hittil i 2014
Innskutt egenkapital	7 623	7 659	-36
Opptjent egenkapital	8 230	7 429	800
Fondsobligasjon og ansvarlige lån	4 132	4 070	62
Forsikringsforpliktelser	350 962	312 127	38 835
Øvrige forpliktelser	6 805	8 307	-1 502
Sum egenkapital, avsetninger og gjeld	377 752	339 592	38 160

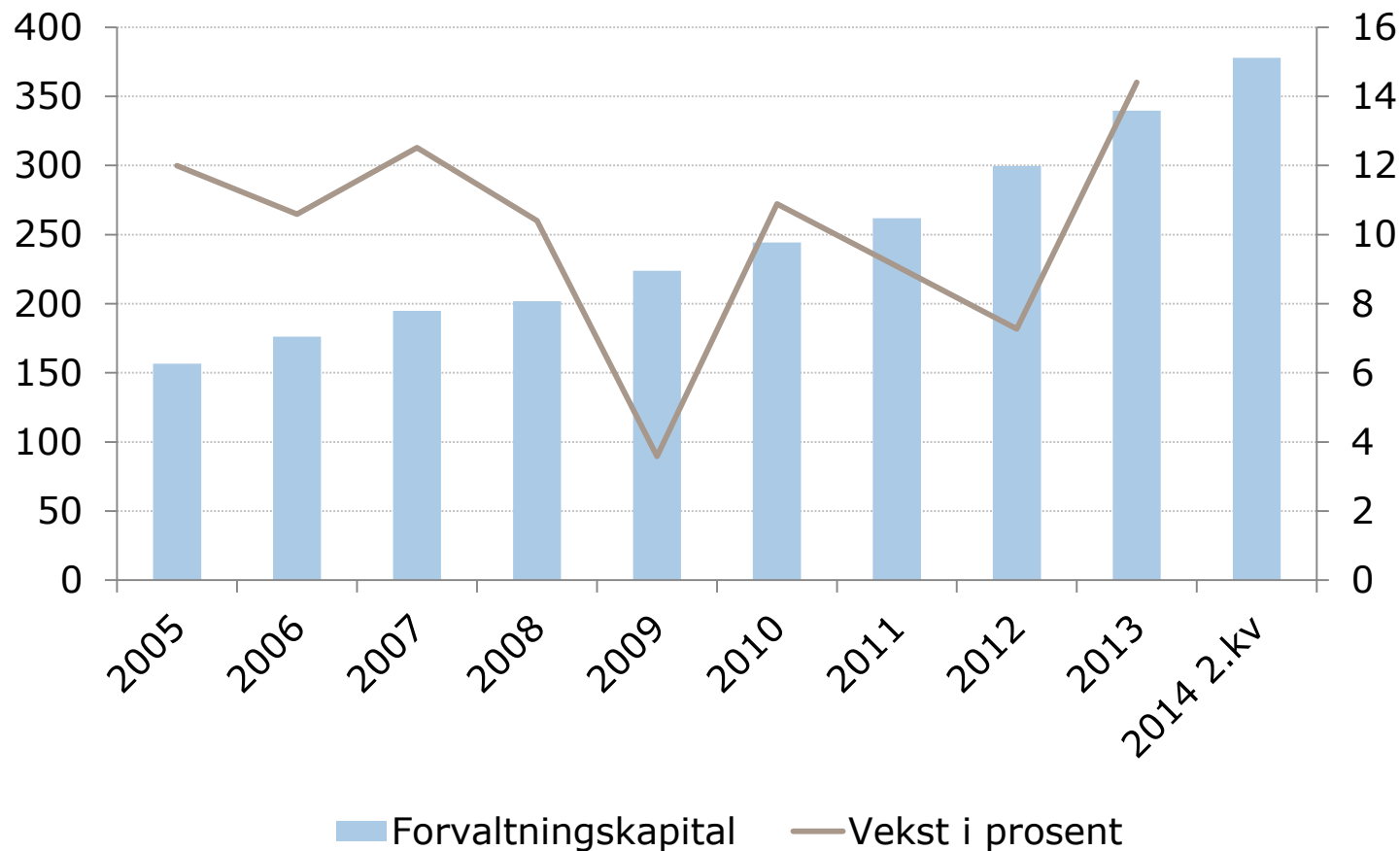
Forsikringsforpliktelser 30.06.2014 - Mrd. kroner



KLP – forvaltningskapital og vekstrate

Mrd kroner

Prosent



KLP Bedriftspensjon – resultat og fordeling

<i>Millioner kroner</i>	Hittil i år		Året
	2014	2013	2013
Avkastningsresultat	12,0	5,9	7,6
Risikoresultat	3,2	1,4	2,3
Administrasjonsresultat	-14,5	-15,2	-32,3
Rentegarantipremie og fortjenesteelement	2,5	2,0	4,4
Netto inntekter selskapsporteføljen	2,5	0,8	2,4
Sum	5,8	-5,0	-15,6
Herav resultat til kunder	15,1	5,3	7,2
Resultat til eier	-9,3	-10,4	-22,9

KLP Bedriftspensjon – avkastning og soliditet

<i>Alle tall i prosent</i>	Hittil i år		Hele året
	2014	2013	2013
Kollektivportefølje			
Bokført	2,7	1,8	4,0
Verdijustert	3,2	2,6	6,2
Investeringsvalgportefølje	6,1	4,7	13,5
Selskapsportefølje	1,9	1,4	3,1


<i>Alle tall i prosent</i>	30.06.2014	31.12.2013
Kapitaldekning	12,9	14,7
Solvensmargindekning	161,0	198,0
Bufferkapitalutnyttelse (stresstest)	126,4	122,3

<i>Millioner kroner</i>	30.06.2014	31.12.2013
Kursreguleringsfond	42,0	11,8
Tilleggsavsetninger	30,2	27,9
Soliditetskapital	235,4	131,1

KLP soliditet og forvaltning



KLP soliditet og forvaltning

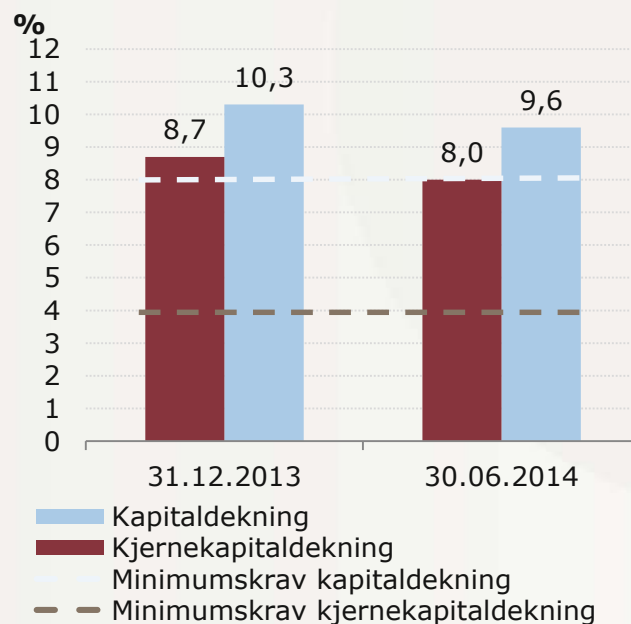


Over 59,5 milliarder
kroner i samlet
soliditetskapital

God
kapitalavkastning
gjennom 2. kvartal

KLP – kapitaldekning

Alle tall i prosent	30.06.2014	31.12.2013
Kapitaldekning	9,6	10,3
Kjernekapitaldekning	8,0	8,7
Minimumskrav kapitaldekning	8,0	8,0
Minimumskrav kjernekapitaldekning	4,0	4,0



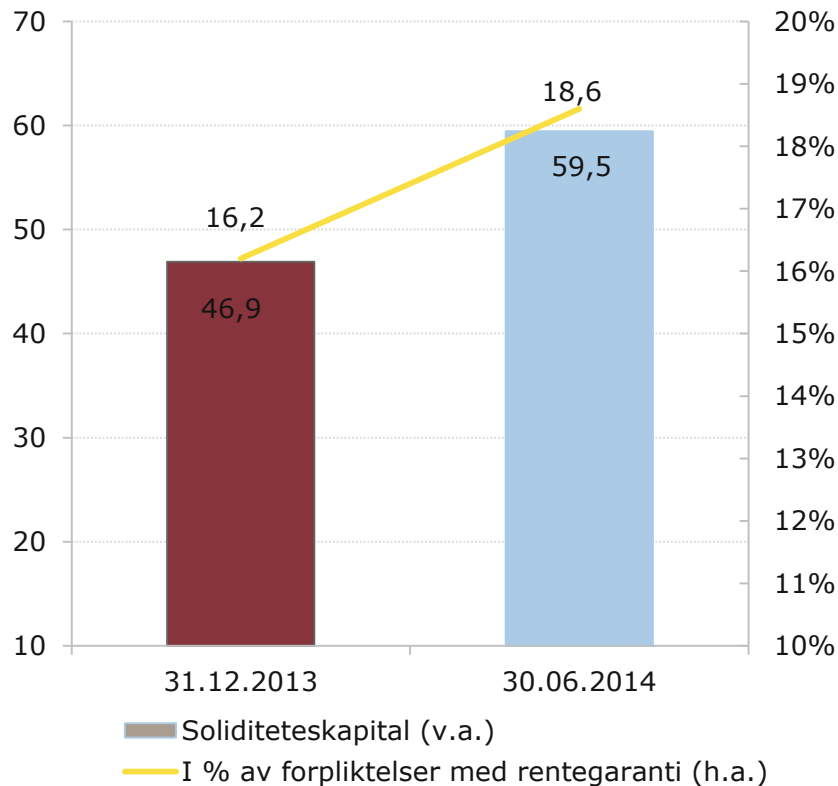
Kapital/Kjernekapitaldekning inkl innkalt, ikke innbetalt, EK-tilskudd/Krav og delårsresultat 10,8 %/9,2 %

KLP – bufferkapital

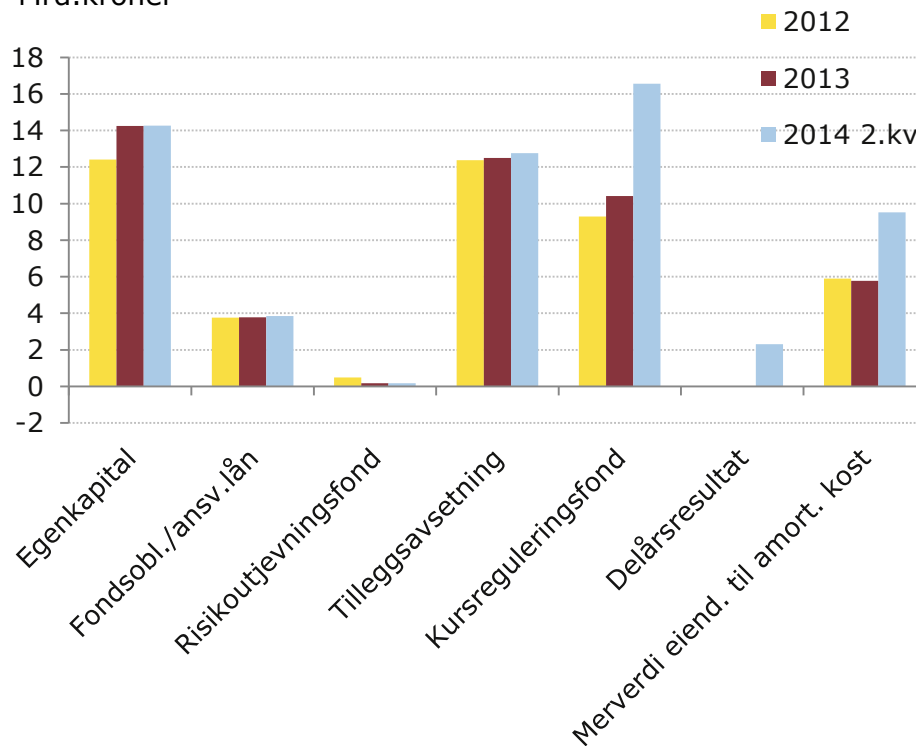
<i>Millioner kroner</i>	30.06.2014	31.12.2013
Kursreguleringsfond	16 569	10 412
Tilleggsavsetninger	12 767	12 495
Kjernekapitalmargin	2 980	4 082
Delårsresultat	2 314	
Bufferkapital	34 630	26 989
Mer-/mindreverdi investeringer bokført til amortisert kost	9 525	5 782

KLP – soliditetskapital

Mrd.



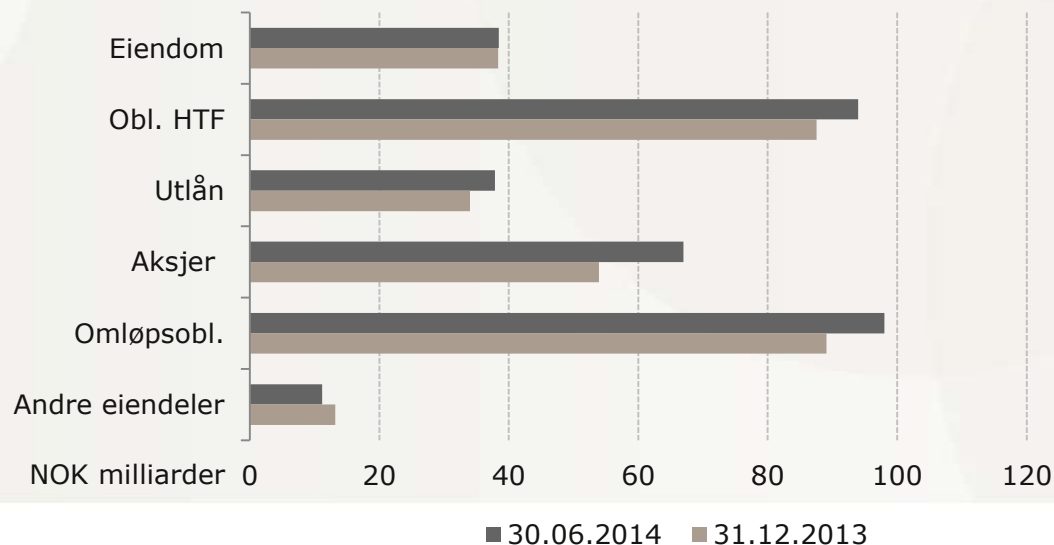
Mrd.kroner



KLP kollektivportefølje – allokering og avkastning

Alle tall i prosent	Andel ¹⁾	Avkastning	
	30.06.2014	30.06.2014	2013
Aksjer ¹	20,8	7,3	25,3
Omløpsobligasjoner	20,7	4,6	0,9
Obligasjoner som holdes til forfall	28,1	2,3	4,8
Utlån	11,1	1,6	3,5
Eiendom	11,4	3,6	7,1
Andre finansielle eiendeler	8,0	1,3	2,5

1) Målt etter eksponering

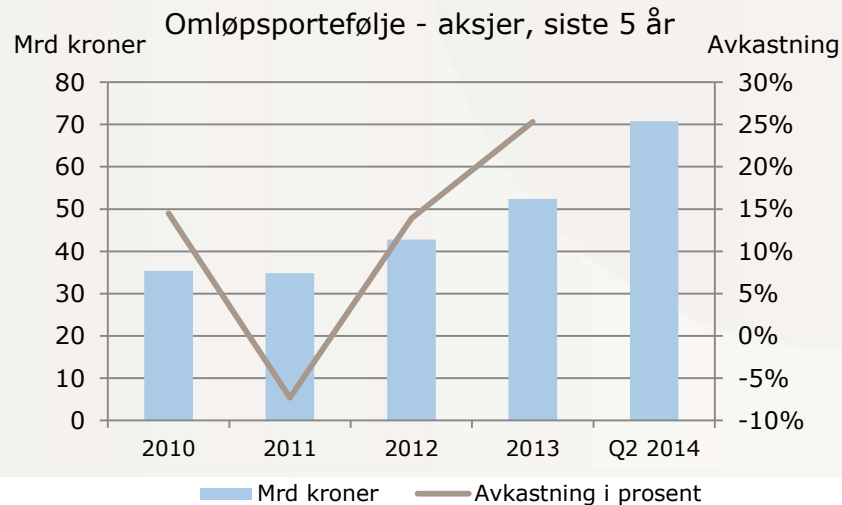


Omløpsporteføljer aksjer

KLP kollektivportefølje

Omløpsporteføljer aksjer*	30.06.2014	30.06.2013	31.12.2013
Verdi aksjer (mill kroner)	66 021	48 034	54 004
Avkastning omløpsaksjer	7,3 %	9,8 %	25,3 %
Andel indeksforvaltning aksjer	59,5 %	60,4 %	60,2 %
Andel aktivforvaltning aksjer	17,5 %	18,7 %	19,2 %
Andel lavbeta aksjer	23,0 %	20,8 %	20,6 %

* Beregnet etter forvaltningsmessige normer. Denne avviker noe fra regnskapsmessig verdi

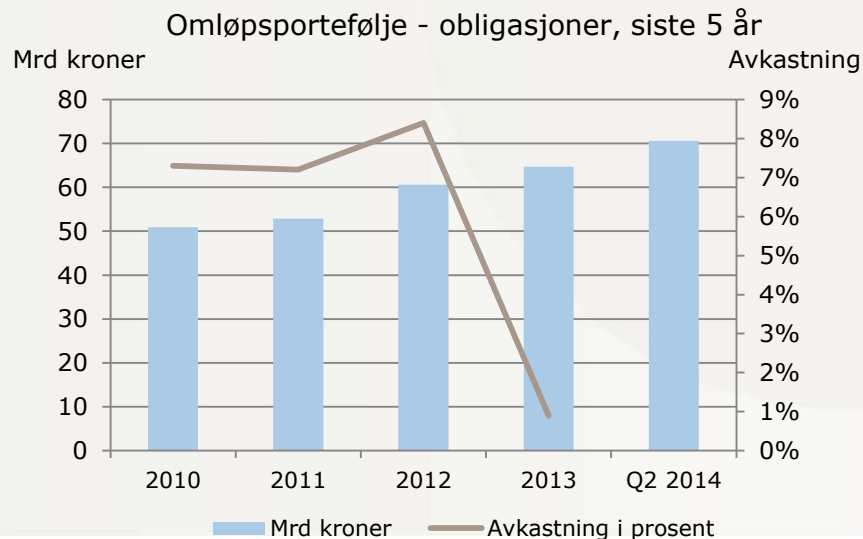


Omløpsporteføljer renter

KLP kollektivportefølje

Omløpsporteføljer renter*	30.06.2014	30.06.2012	31.12.2013
Verdi renter (mill kroner)	101 916	92 269	93 872
Avkastning omløpsrenter	3,6 %	-0,1 %	1,4 %
Andel indeksforvaltning renter	37,4 %	35,5 %	35,3 %

* Beregnet etter forvaltningsmessige normer. Denne avviker noe fra regnskapsmessig verdi

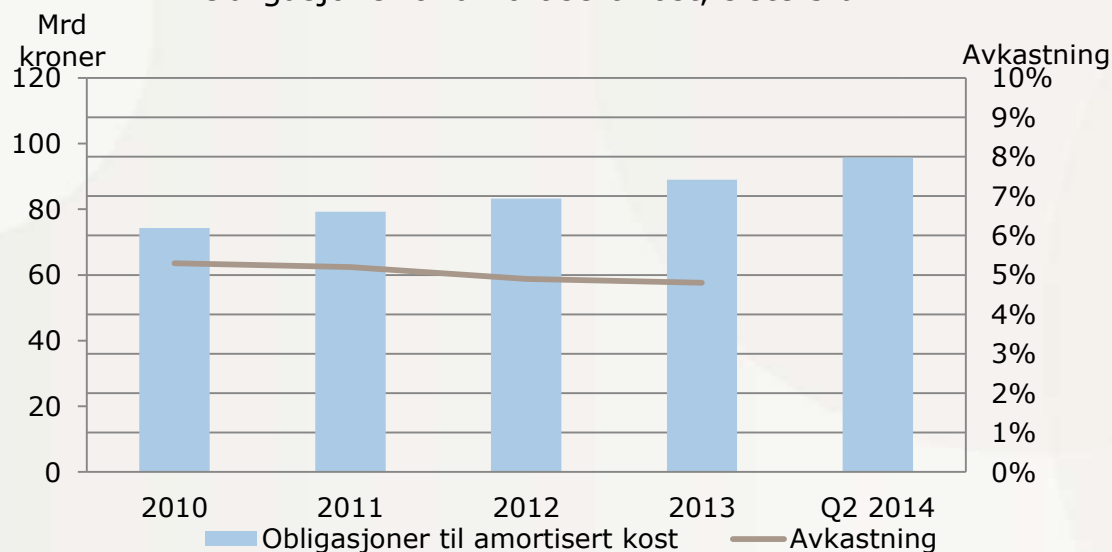


Obligasjoner bokført til amortisert kost

KLP kollektivportefølje

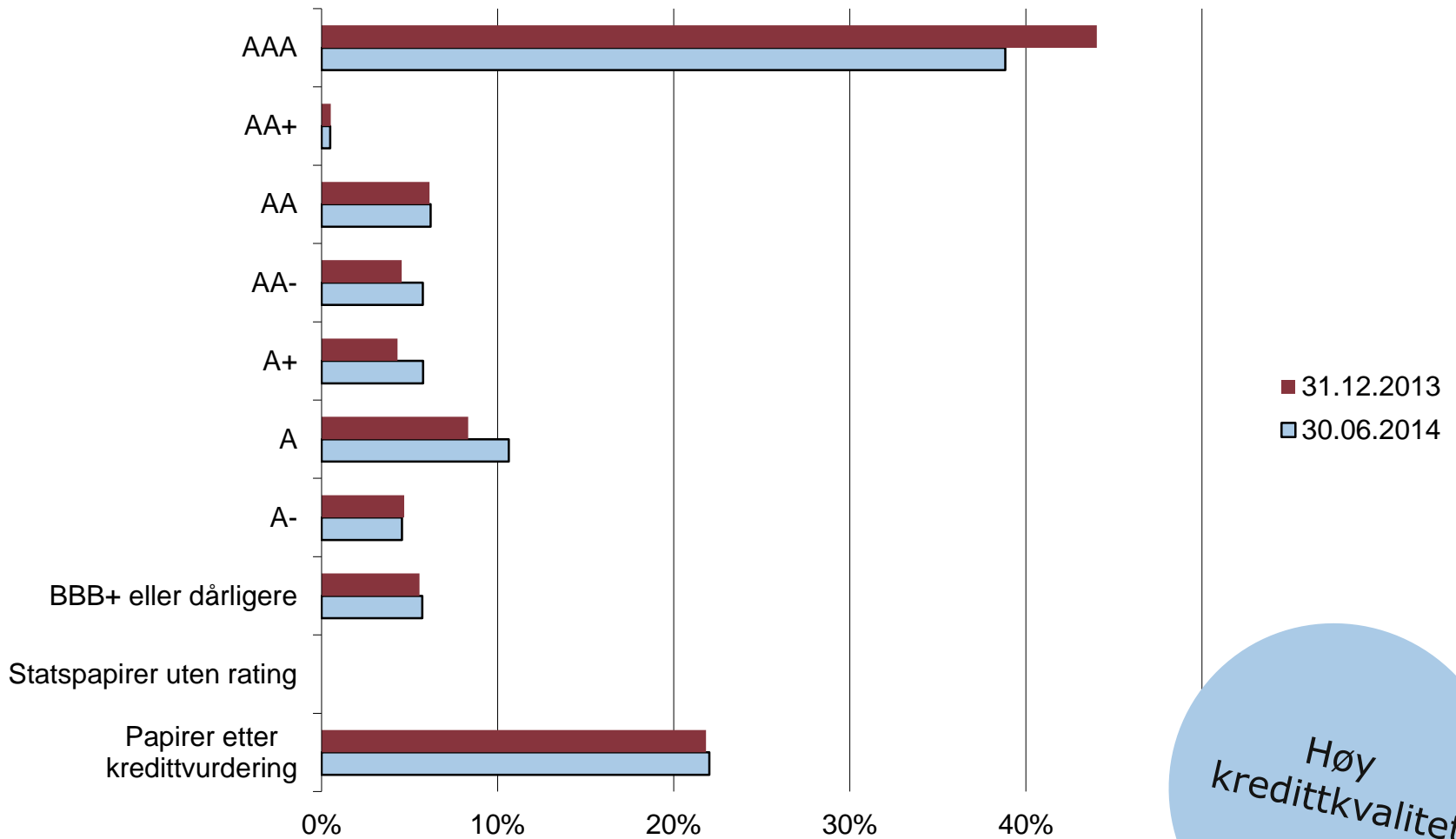
	30.06.2014	30.06.2013	31.12.2013
Bokført verdi (mill kroner)	95 741	85 300	88 960
Merverdi (mill kroner)	8 366	4 679	4 974
Avkastning (i %)	2,3	2,4	4,8

Obligasjoner til amortisert kost, siste 5 år



Obligasjoner bokført til amortisert kost

KLP kollektivportefølje



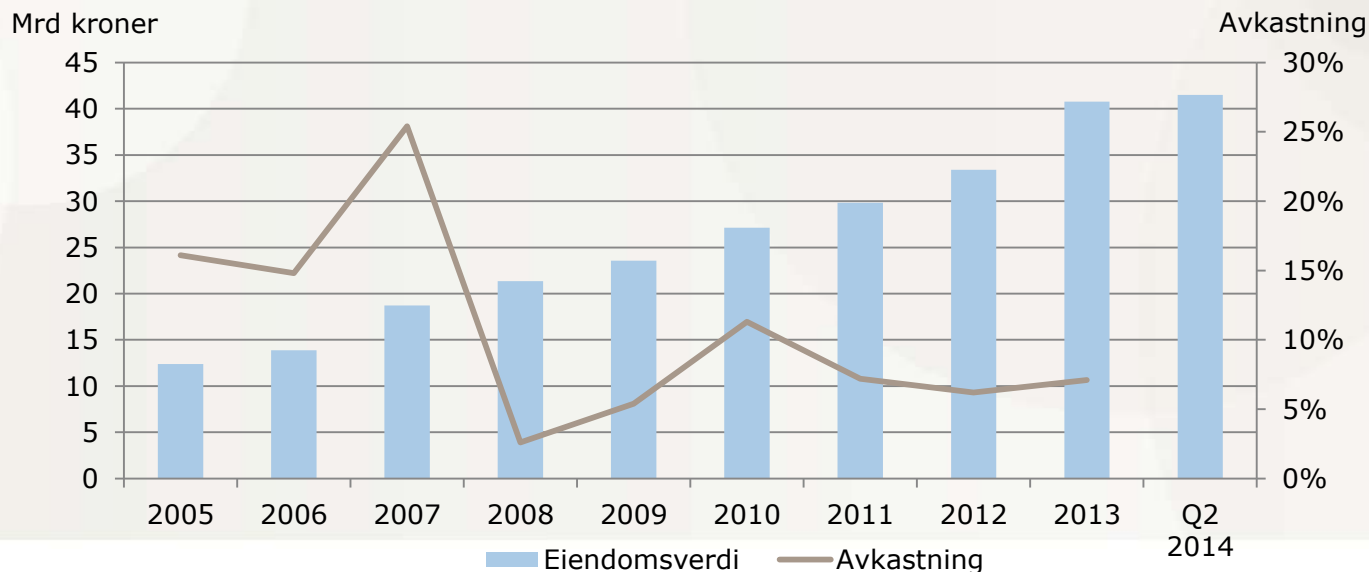
Høy kredittkvalitet

Eiendomsinvesteringer

Totalportefølje

	Hittil i år		Hele året 2013
	2014	2013	
Bokført verdi (verdijustert mill kroner)*	41 483	34 598	40 776
Utleiegrad (i %)	96,2 %	96,9 %	97,0 %
Vektet gjenværende leietid (i år)	8,1	6,9	7,7

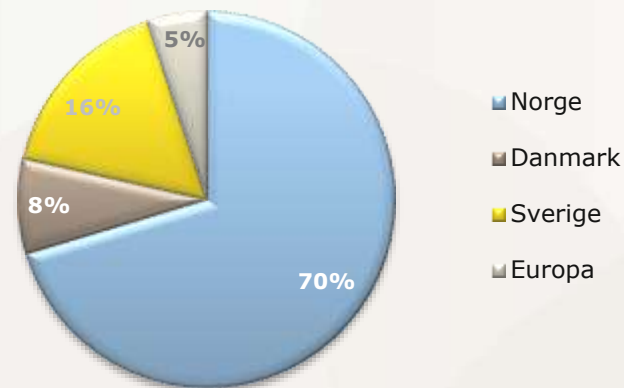
* Eks.valutasikring og eiendomsfond



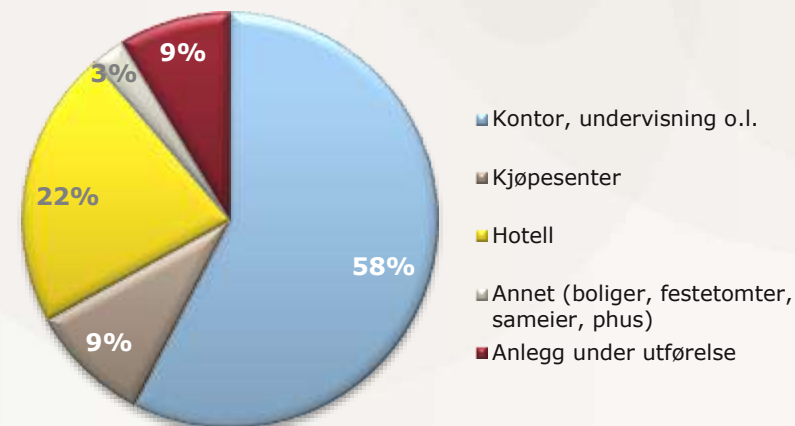
KLPs eiendomsvirksomhet

- KLP Eiendom AS inngår i kollektivporteføljen, men selskapet forvalter alle eiendomsinvesteringene i konsernet
- Lavere risiko i markedet har medført en oppskrivning av eiendomsmassen med 520 millioner kroner (1,3 prosent) etter valutasikring i 2. kvartal
- Eiendomsinvesteringene i kollektivporteføljen utgjør 11,4 prosent av kollektivporteføljens finansaktiva

Eiendomsverdi - fordeling per land



Eiendomsverdi - fordeling per eiendomskategori



KLPs eiendomsvirksomhet

Eiendomsverdier	Hittil i år		Hele året 2013
	2014	2013	
Virkelig verdi (mill kroner)	41 179	34 311	40 110
Verdijustering i %	1,2 %	1,0 %	1,3 %
Virkelig verdi kollektivporteføljen (mill kroner)	38 377	31 600	37 422
Verdijustering i % kollektivporteføljen	1,0 %	1,0 %	1,4 %

Avkastning	Hittil i år		Hele året 2013
	2014	2013	
Totalavkastning	3,7 %	3,7 %	6,9 %
Totalavkastning kollektivporteføljen	3,5 %	3,8 %	7,1 %

*Alle tall er inkludert valutasikring og eks eiendomsfond

Skadeforsikring



KLP Skadeforsikring

Historisk godt halvårsresultat: 137,2 millioner kroner før skatt

Betydelig oppløsning av tidligere års reserver.

Generelt lave skadekostnader i 2. kvartal

Høy salgsaktivitet innen Offentlig/Bedrift, bedret salg innen Personmarkedet

KLP Skadeforsikring pr 30.06.2014

- Historisk godt driftsresultat på 137,2 millioner kroner
- God skadeutvikling, samlet skadeprosent på 71,8 prosent
- Meget tilfredsstillende finansavkastning på 3,5 prosent
- Betydelige gevinster fra tidligere års reserver
- Lavere salg enn forventet i personkundemarkedet, men bedret i 2. kvartal
- Negativ salgsutvikling i det offentlige markedet, tap av to helseforetak
- Fortsatt god soliditet



KLP Skadeforsikring – resultater pr 2. kvartal

<i>Millioner kroner</i>	hittil i år 2014	hittil i år 2013
Premieinntekter	410,0	350,3
Allokerte inntekter fra investeringer	22,9	18,8
Erstatninger	-294,4	-278,8
Forsikringsrelaterte kostnader	-98,2	-85,0
Andre forsikringsrelaterte poster	1,3	1,5
Endring sikkerhetsavsetninger m.v.	-5,7	-6,0
Resultat av teknisk regnskap	36,0	0,7
Resultat fra investeringer	123,5	95,7
Allokert investeringsresultat til teknisk regnskap	-22,9	-18,8
Andre inntekter	0,6	0,5
Resultat før avsetning til egenkapitalfond og skatt	101,2	77,4
Beregnet skattekostnad	-32,7	-26,4
Andre resultatkomponenter	-2,8	0,0
Avsetning til egenkapitalfond	-16,2	16,1
Resultat etter avsetning til egenkapitalfond	85,4	67,9


KLP Skadeforsikring AS

Nøkkeltall, prosent	30.06.2014	30.06.2013
Skadeprocent for egen regning	71,8	79,6
Kostnadsprocent for egen regning	23,9	24,3
Totalkostnadsprocent for egen regning	95,7	103,9
Finansavkastning	3,5	2,9
Kapitaldekning	37,0	32,0
Resultatposter, mill kroner	30.06.2014	30.06.2013
Forfalt premie brutto	667	610
Premieinntekter for egen regning	410	350
Erstatningskostnader for egen regning	-294	-279
Forsikringsrelaterte driftskostnader for egen regning	-98	-85
Resultat før skatt og endring i egenkapitalfond	137	78
Balanseposter, mill kroner	30.06.2014	30.06.2013
Finansielle eiendeler	3 774	3 493
Sum eiendeler	4 048	3 846
Egenkapital	1 075	885
Forsikringstekniske avsetninger for egen regning	2 736	2 642

Bank og finansieringstjenester



Bank og finansieringstjenester

A close-up photograph of a hand holding several colorful marbles. The marbles are in shades of blue, green, and black, with some having internal patterns. The hand is positioned in the center of the frame, with the fingers slightly curled around the marbles. The background is a soft, out-of-focus grey.

KLP Boligkreditt AS har kjøpt boliglån fra KLP Banken AS tilsvarende en halv milliard kroner

Stabilt, god inntjening
fra
utlånsvirksomheten

KLP Banken 2. kvartal

- Veksten i utlån og innskudd på personmarked fortsetter
- Marginer på PM-lån stabilt gode
- Fortsatt god lønnsomhet på en stabil offentlig utlånsportefølje
- Tilfredsstillende kostnadsutvikling
- KLP Boligkreditt AS har kjøpt boliglån fra KLP Banken AS for omtrent en halv milliard kroner. Kjøpet er finansiert med internlån

PM:
30 000
aktive
kunder

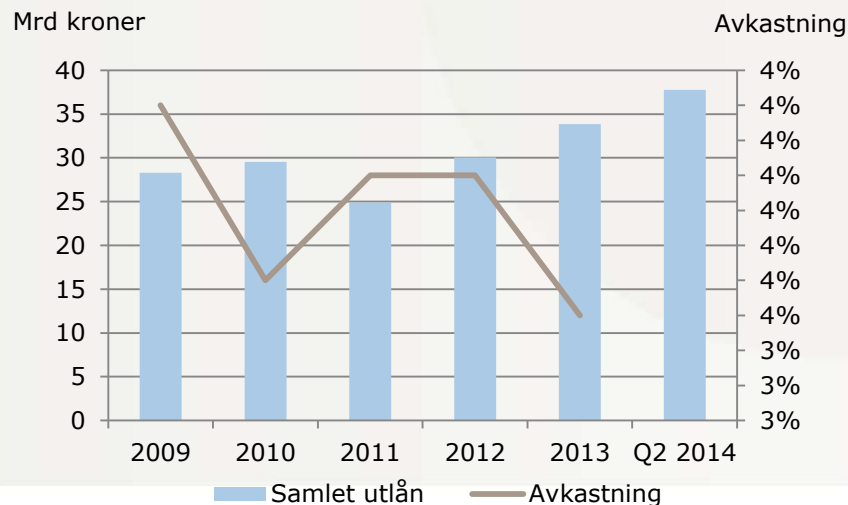


Utlån

KLP kollektivportefølje

	Hittil i år		Hele året
	2014	2013	2013
Bokført verdi (millioner kroner)	37 784	30 231	33 843
Herav lån med fastrente (millioner kroner)	14 758	12 772	14 352
Avkastning (i prosent)	1,6	1,8	3,5
Spesifisert og uspesifisert tapsavsetning (millioner kroner)	1,4	1,5	1,4

Utlånsportefølje og avkastning siste 5 år



KLP bankvirksomhet – hovedtall per selskap

NOK millioner	KLP Kommunekreditt		KLP Banken		KLP Boligkreditt	
	30.06.2014	31.12.2013	30.06.2014	31.12.2013	30.06.2014	31.12.2013
Netto renteinntekter	37,0	92,3	23,0	30,3	0,9	0,0
Netto gebyr- og provisjonsinntekter	-	-	4,7	7,8	-	-
Forvaltningshonorar	-	-	29,0	58,1	-	-
Driftskostnader	-8,5	-22,4	-59,4	-122,1	-0,9	-0,0
Verdiendringer	5,4	-8,0	-0,1	80,1	-	-
Resultat før skatt	33,9	62,0	-2,9	54,2	-0,0	-0,0
Forvaltningskapital	19 439	20 683	9 859	8 492	631	1

KLP banken konsern – hovedtall konsernet

<i>NOK millioner</i>	KLP Banken konsern		
	30.06.2014	30.06.2013	2013
Netto renteinntekter	60,8	54,7	122,0
Netto gebyr- og provisjonsinntekter	4,7	2,2	7,8
Forvaltningshonorar	29,0	29,5	58,1
Driftskostnader	-68,8	-64,0	-144,7
Verdiendringer	5,3	46,5	43,8
Resultat før skatt	30,9	68,9	87,0
Forvaltningskapital	26 209	25 703	26 010


KLP – utlån og innskudd

<i>NOK milliarder</i>	Boliglån		Offentlige lån		Innskudd	
	30.06. 2014	31.12. 2013	30.06. 2014	31.12. 2013	30.06. 2014	31.12. 2013
KLP Banken AS	5,3	4,5	-	-	5,0	4,4
KLP Boligkreditt AS	0,5	-	-	-	-	-
KLP Kommunekreditt AS	-	-	16,0	16,6	-	-
KLP (forvaltningsavtale)	6,1	7,0	31,4	26,7	-	-
Sum	11,9	11,4	47,4	43,3	5,0	4,4

Kapitalforvaltning



Kapitalforvaltning



Forvalter i alt
330 milliarder
kroner i fond og
diskresjonære
porteføljer

Forvalter
30 milliarder
kroner for
konserneksterne
kunder.
Netto nytegning
170 millioner i
1. halvår

Årlig inntekt fra
eksterne kunder i
fond er over 40
millioner kroner

KLP Kapitalforvaltning & KLP Fondsforvaltning

- KLP Kapitalforvaltning AS og KLP Fondsforvaltning AS utgjør KLP-konsernets verdipapirforvaltningsmiljø. Totalt ble det forvaltet 330 milliarder kroner ved utgangen av kvartalet. Hoveddelen av midlene er forvaltet på vegne av Kommunal Landspensjonskasse og datterselskapene i KLP-konsernet
- 30 milliarder kroner forvaltes på vegne av eksterne investorer og personkunder. I KLP fondene er det ca 35 000 andelseiere
- Resultat før skatt;
 - Pr 30.06.2014: 11,6 millioner kroner



Oppsummering



2014 – et spesielt år

- Historisk høy tilflytting og vekst i forvaltningskapitalen
- Konsentrert satsing mot kundegruppene Offentlig Marked og Personmarkedet gir stadig resultater
- Sterke resultater gjennom første halvår.
- Oppreservering for lengre levealder fullført i 2013, men viktige avklaringer rundt nedkvittering av selskapets bidrag til dette er ikke avklart
- KLP har en god soliditet, men – på grunn av tilflyttingen - noe i underkant av de langsiktige målsettinger
 - selskapet vurderer tiltak for en styrking på kort sikt.



Kontaktpersoner i KLP

Stilling	Navn	Telefon	E-post
Konserndirektør Økonomi & Finans	Aage E. Schaanning	22 03 79 01/90 52 43 12	aes@klp.no
Finansdirektør	Per Victor Nordan	22 03 35 55/92 03 55 00	pvn@klp.no
Kommunikasjonsdirektør	Ole Jacob Frich	22 03 78 96/90 91 55 23	ojf@klp.no