

Oslo, 16. august 2018

Presentasjon av andre kvartals regnskap 2018 KLP-konsernet



KLP

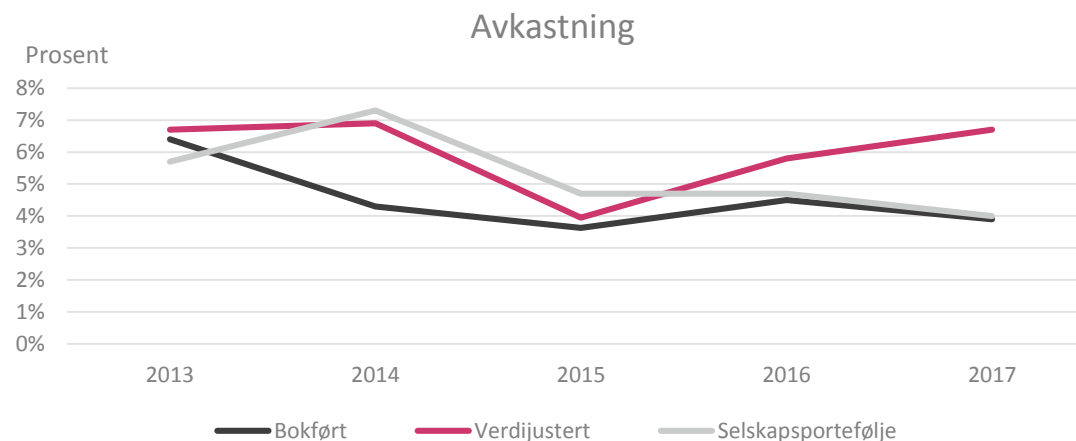
Innhold

1. Hovedtrekk
2. KLP-konsernet
3. Liv og pensjon
4. Skadeforsikring
5. Bedriftspensjon
6. Bank og finansieringstjenester
7. Kapitalforvaltning
8. Oppsummering

Hovedtrekk

- Konsernet forvaltningskapital 669 milliarder
- Livselskapets kollektivportefølje hittil i år:
 - Bokført avkastning var 2,3 prosent
 - Verdijustert avkastning var 1,3 prosent
- Selskapsporteføljen ga en avkastning på 2,3 prosent hittil i år
- Kapitaldekning Solvens II for KLP 253 prosent

	2. kvartal 2018	1. kvartal 2018	4. kvartal 2017	3. kvartal 2017
Kollektivportefølje				
Bokført	1,0 %	1,2 %	0,9 %	1,5 %
Verdijustert	1,7 %	-0,4 %	2,1 %	1,5 %
Verdijustert inkludert merverdier for investeringer bokført til amortisert kost	1,8 %	-1,0 %	2,0 %	1,6 %
Investeringsvalgportefølje	2,2 %	-0,9 %	2,3 %	1,8 %
Selskapsportefølje	0,7 %	1,6 %	0,9 %	0,8 %



KLP konsern – resultat virksomhetsområder

Millioner kroner	2. kvartal 2018	1. kvartal 2018	4. kvartal 2017	3. kvartal 2017
Livsforsikring	566	873	-354	758
Skadeforsikring	49	-13	12	38
Bank	19	24	22	34
Kapitalforvaltning	1	-2	-4	24
Øvrig virksomhet	0	-1	-1	0
Konsernresultat før skatt	635	880	-325	854

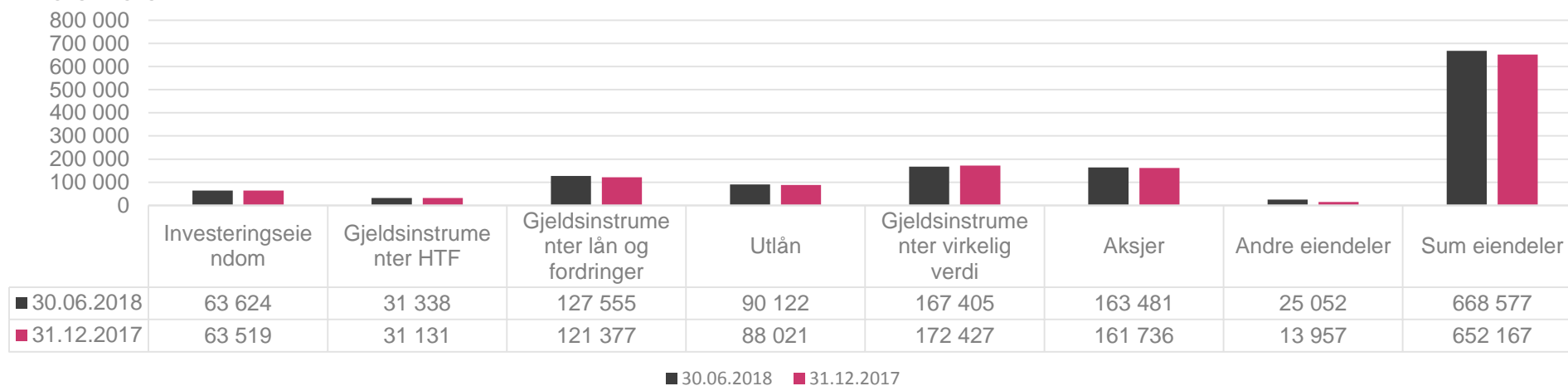
KLP konsern – hovedtall fra resultatet

Millioner kroner	30.06.2018	31.12.2017
Premieinntekter for egen regning	23 019	34 590
- herav overførte premiereserver fra annet selskap	223	841
Netto inntekter fra investeringer og renteinntekter bank	9 026	41 430
Andelseiers verdiendring i konsoliderte verdipapirfond	-123	-8 648
Erstatninger	-10 057	-18 665
Forsikringsmessige avsetninger	-16 765	-24 425
Rentekostnader og verdiendringer ansvarlig lån og fondsobligasjoner	-42	-527
Driftskostnader	-965	-1 673
Andre inntekter og kostnader	21	48
Driftsresultat	4 197	22 130
Til/fra kursreguleringsfond i livsforsikring	3 853	-13 904
Til/fra tilleggsavsetninger i livsforsikring	21	-1 188
Midler tilført kunder i livsforsikring	-6 555	-4 564
Konsernresultat før skatt	1 516	2 474
Skattekostnad	-728	-1 143
Andre resultatelementer	47	61
Konsernresultat	834	1 393

KLP konsern - balanse

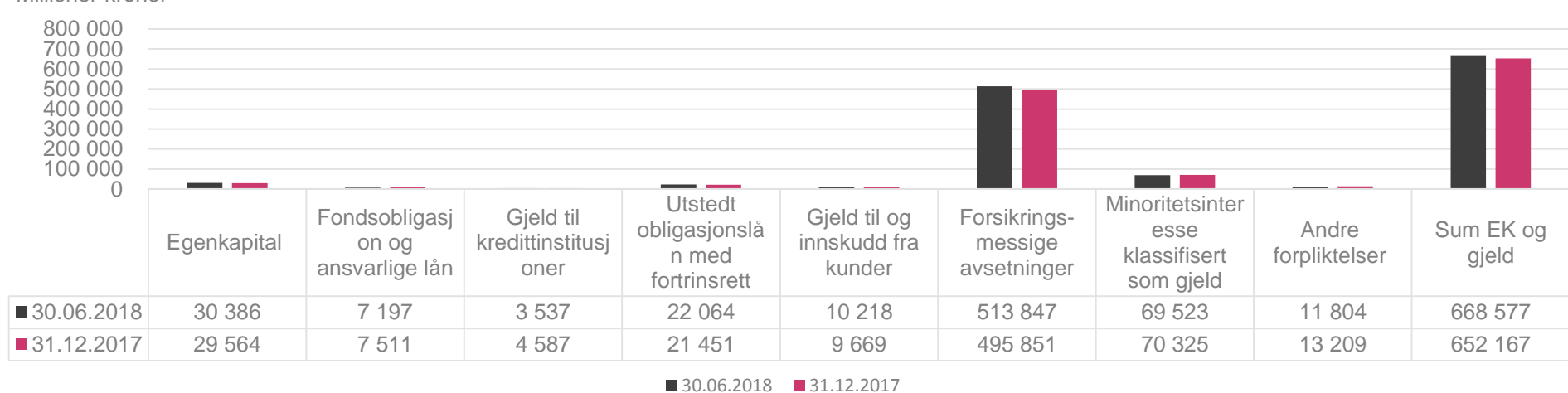
Eiendeler

Millioner kroner



Egenkapital og forpliktelser

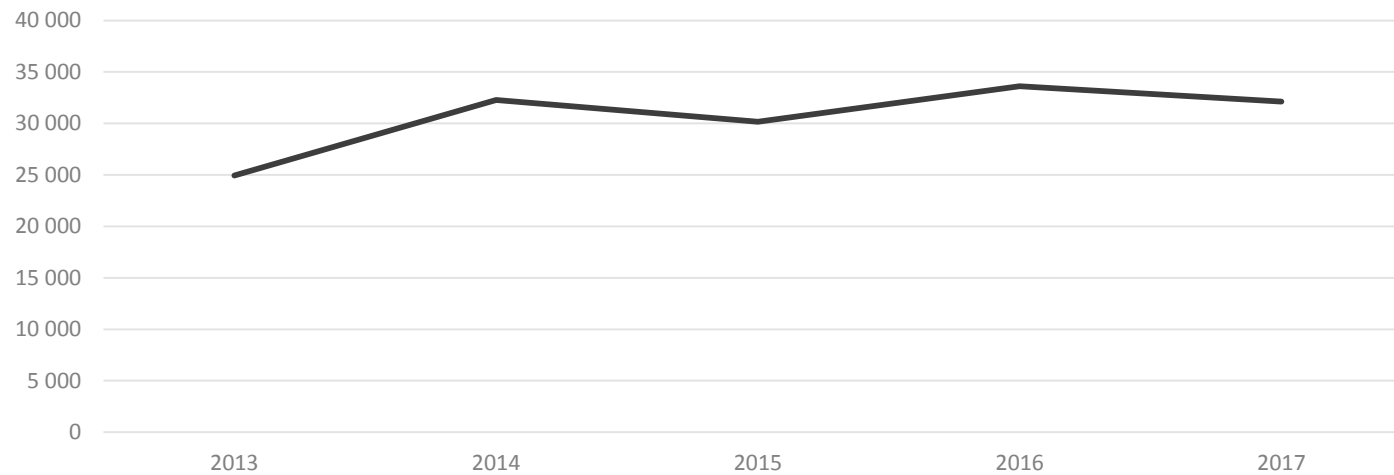
Millioner kroner



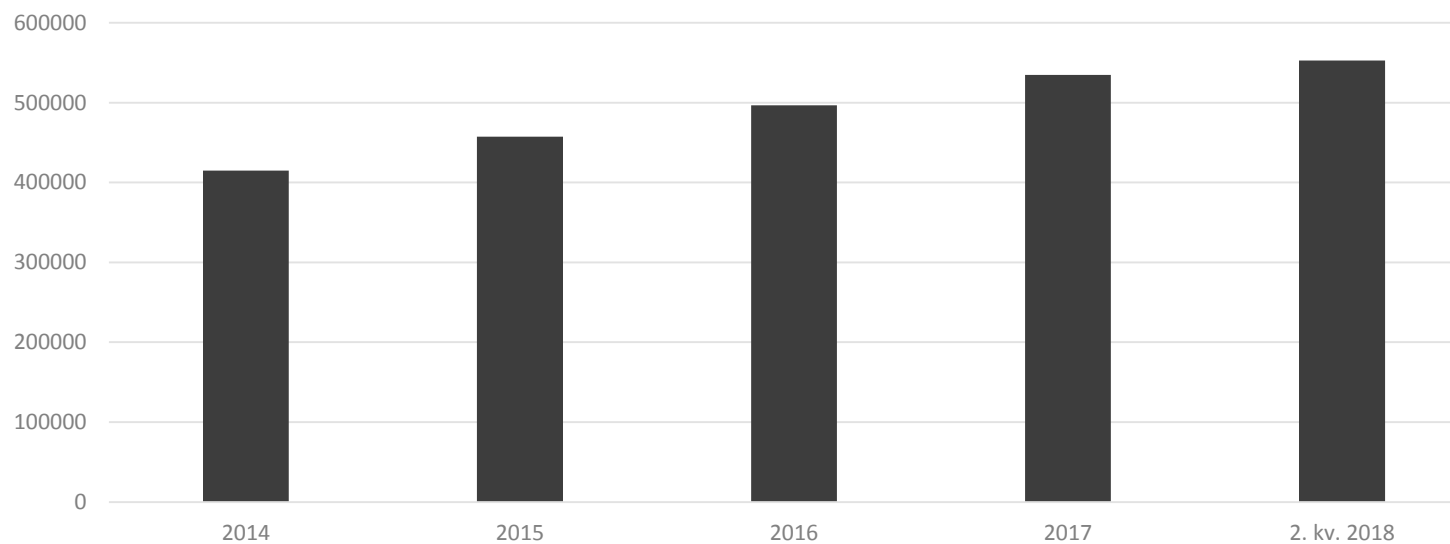
KLP Liv

Premieinntekter

Millioner kroner

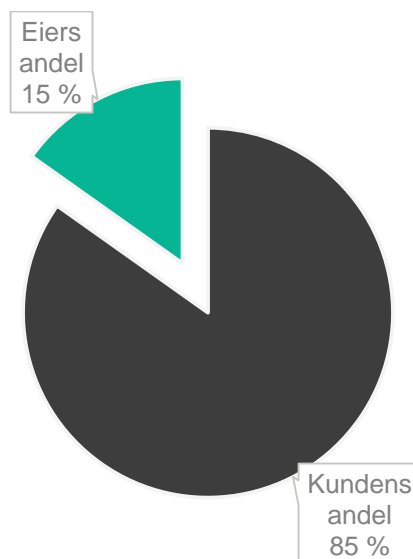


Forvaltningskapital



KLP - resultatfordeling

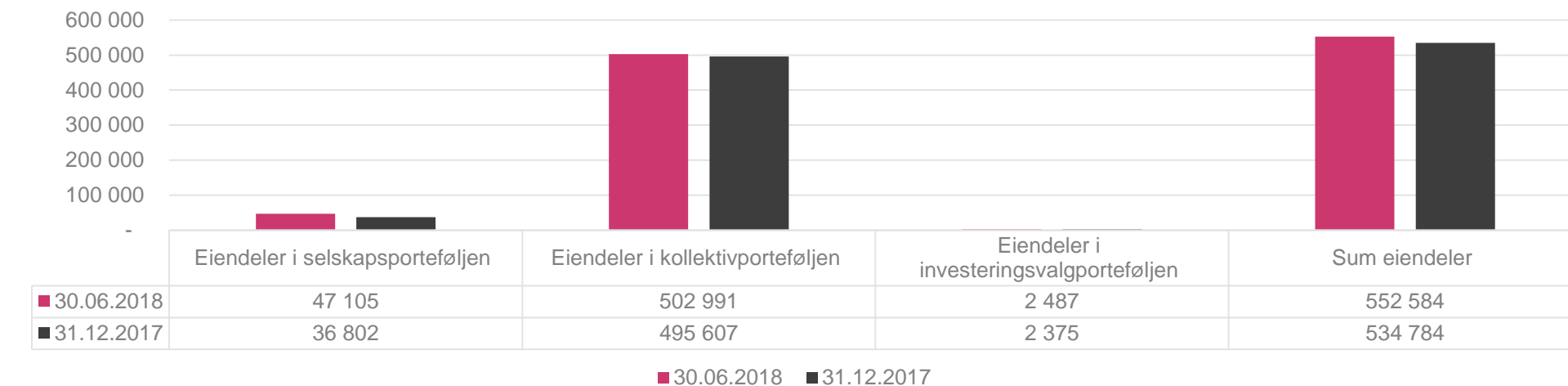
Millioner kroner	Resultat til kunder	Resultat til selskap	30.06.2018	31.12.2017
Avkastningsresultat	4 955	91	5 046	6 769
Risikoresultat	196	196	393	897
Rentegarantipremie		374	374	711
Administrasjonsresultat		22	22	141
Netto inntekter selskapsporteføljen		604	604	887
Skattekostnad		-365	-365	-496
Andre Resultatelementer				-322
Resultat	5 151	922	6 073	8 588



KLP Liv - balanse

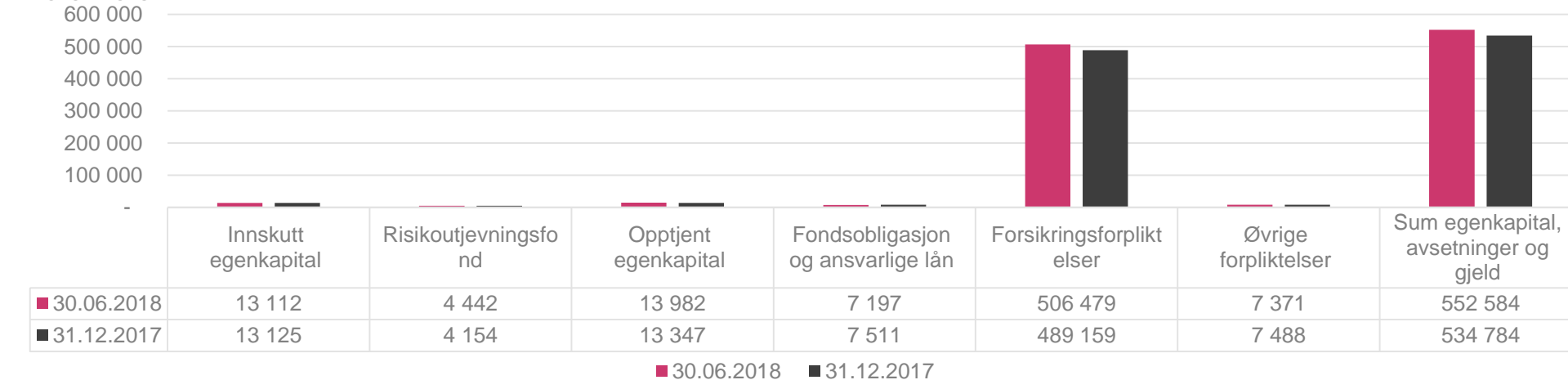
Eiendeler

Millioner kroner



Egenkapital og forpliktelser

Millioner kroner



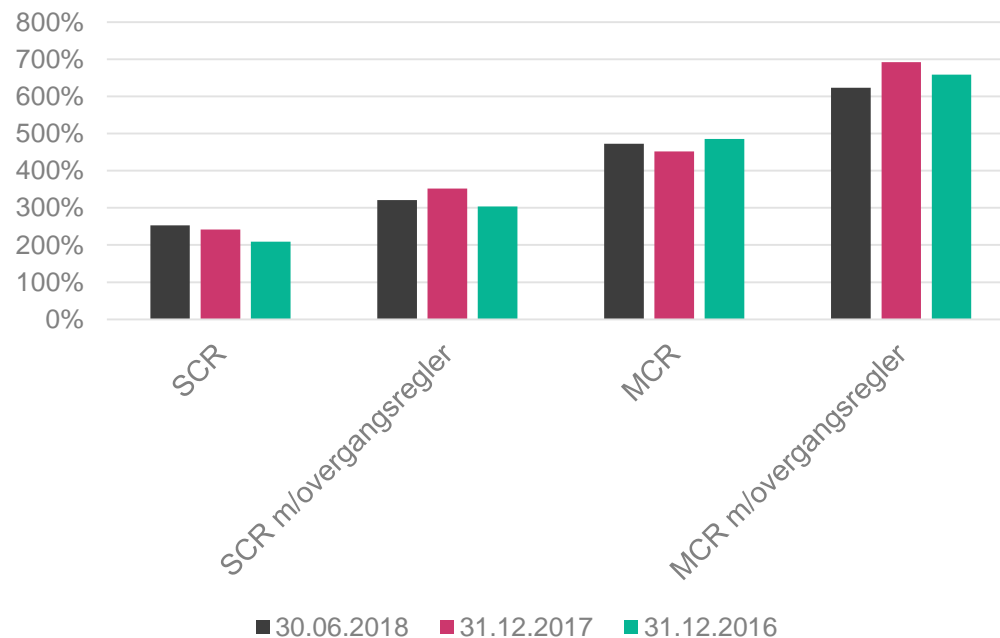
KLP Liv - kapitaldekning

- Kapitaldekning etter andre kvartal: 253* prosent
- Minstekapitaldekning første kvartal: 472* prosent

**Uten bruk av midlertidig fradrag i forsikringstekniske avsetninger*

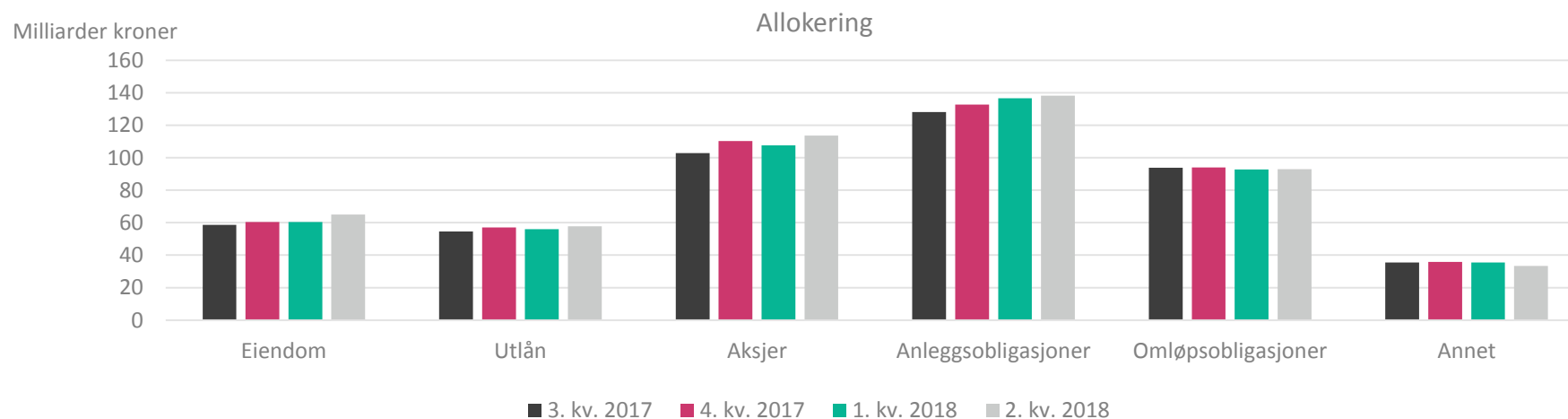
	30.06.2018	31.03.2018	31.12.2017	30.09.2017
Kapitaldekning (SCR)	253 %	255 %	242 %	223 %
Kapitaldekning (SCR) med overgangsregler	321 %	319 %	352 %	322 %
Minstekapitaldekning (MCR)	472 %	476 %	452 %	431 %
Minstekapitaldekning (MCR) med overgangsregler	623 %	618 %	692 %	624 %

Kapitaldekning

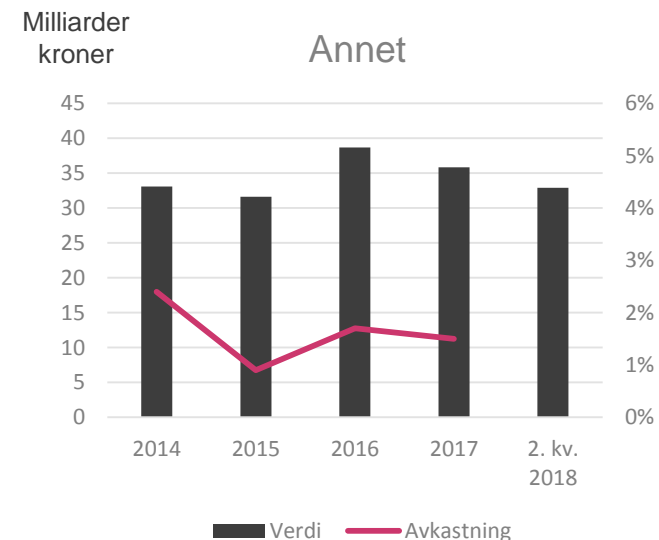
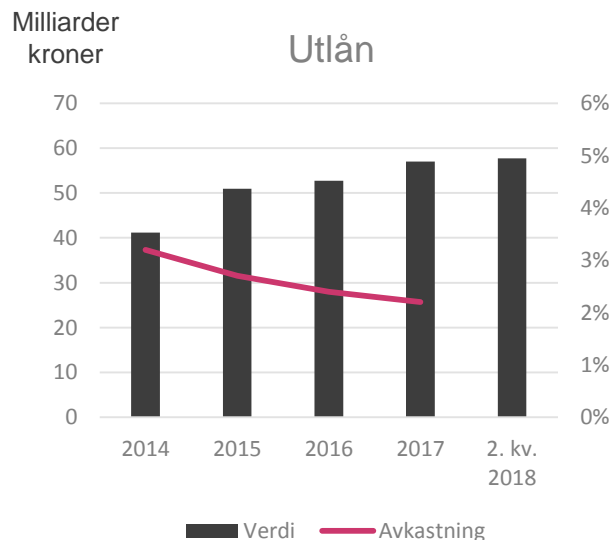
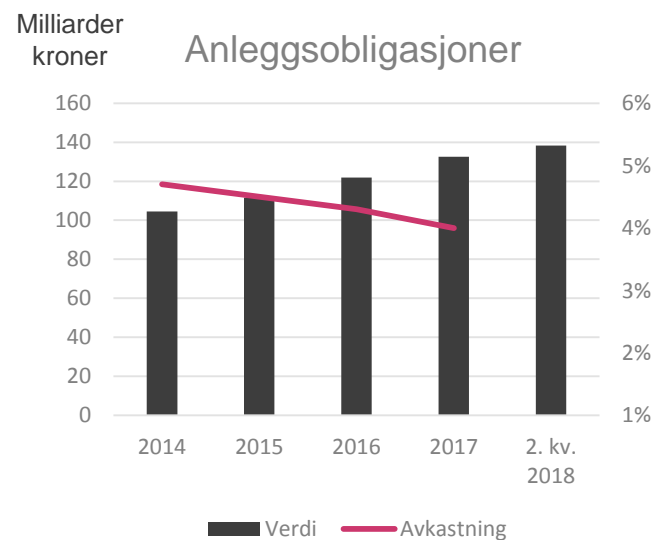
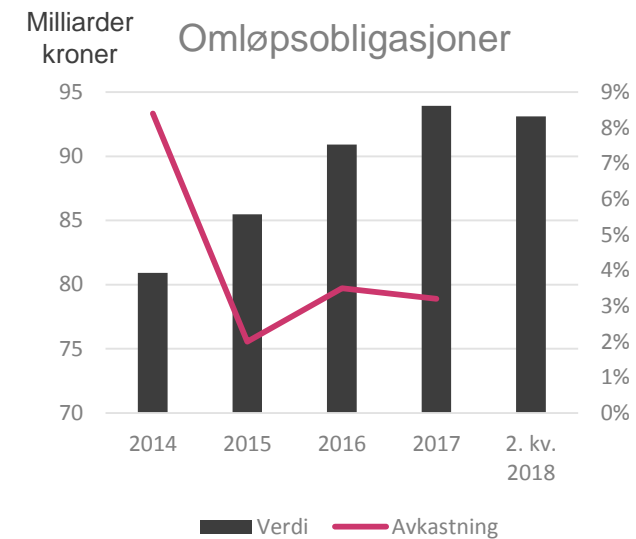
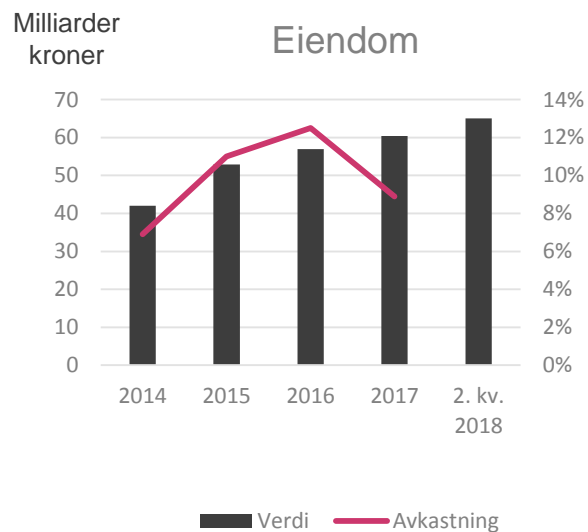
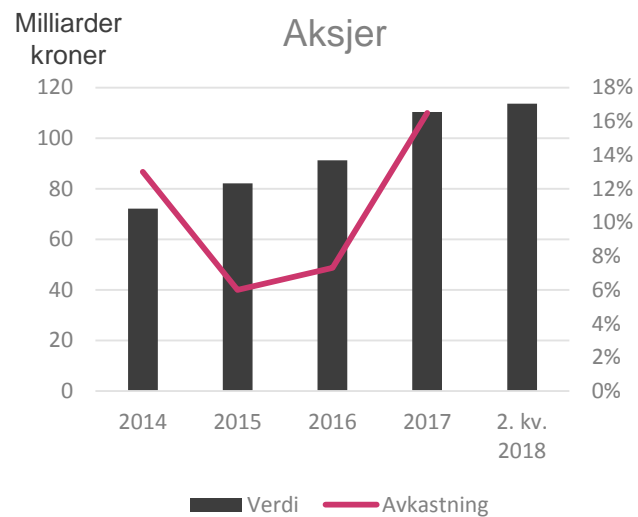


KLP Liv – allokering og avkastning

	Andel	Avkastning	Andel	Avkastning
	30.06.2018	30.06.2018	31.12.2017	31.12.2017
Aksjer og alternative investeringer	22,7 %	1,1 %	22,5 %	16,5 %
Omløpsobligasjoner	18,5 %	-1,2 %	19,2 %	3,2 %
Obligasjoner som holdes til forfall	27,6 %	1,8 %	27,1 %	4,0 %
Utlån	11,5 %	1,1 %	11,6 %	2,2 %
Eiendom	13,0 %	4,3 %	12,3 %	8,9 %
Andre finansielle eiendeler	6,7 %	0,7 %	7,3 %	1,5 %



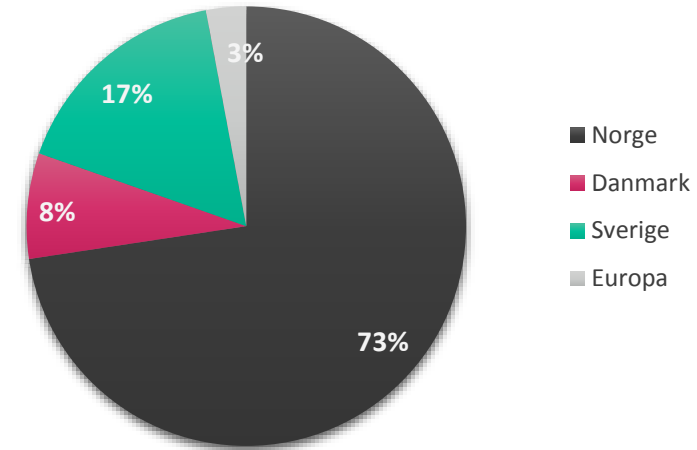
KLP Liv - aktivaklasser



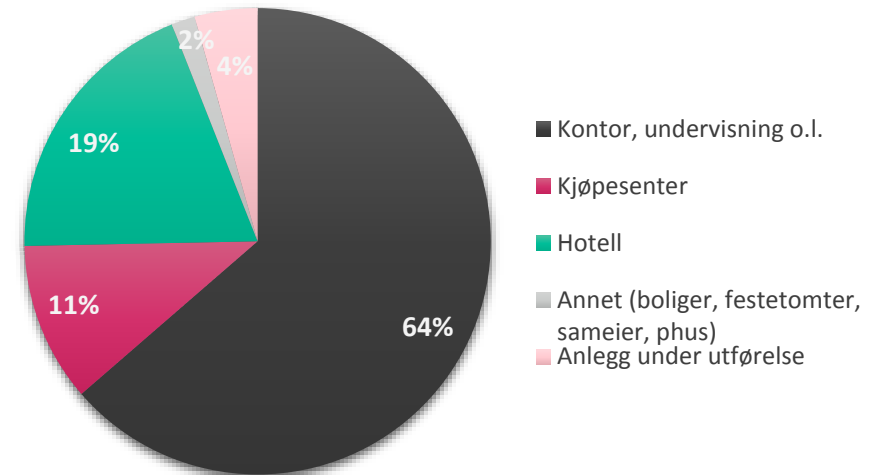
KLP Liv - eiendom

- Oppskrivning av eiendom i Q2 på 1 395 millioner (2,3 %)
- Nyinvesteringer/salg i 2018:
 - Salg av enkelte mindre tomter
 - Salg av Bergerveien 12 i Asker

Eiendomsverdi - fordeling per land



Eiendomsverdi - fordeling per eiendomskategori



KLP Liv - eiendom

Millioner kroner	30.06.2018	31.03.2018	31.12.2017	30.09.2017
Virkelig verdi totalportefølje*	62 788	61 910	62 155	60 330
Virkelig verdi kollektivporteføljen*	59 193	58 365	58 476	56 720

*Inkludert valutasikring og eks eiendomsfond

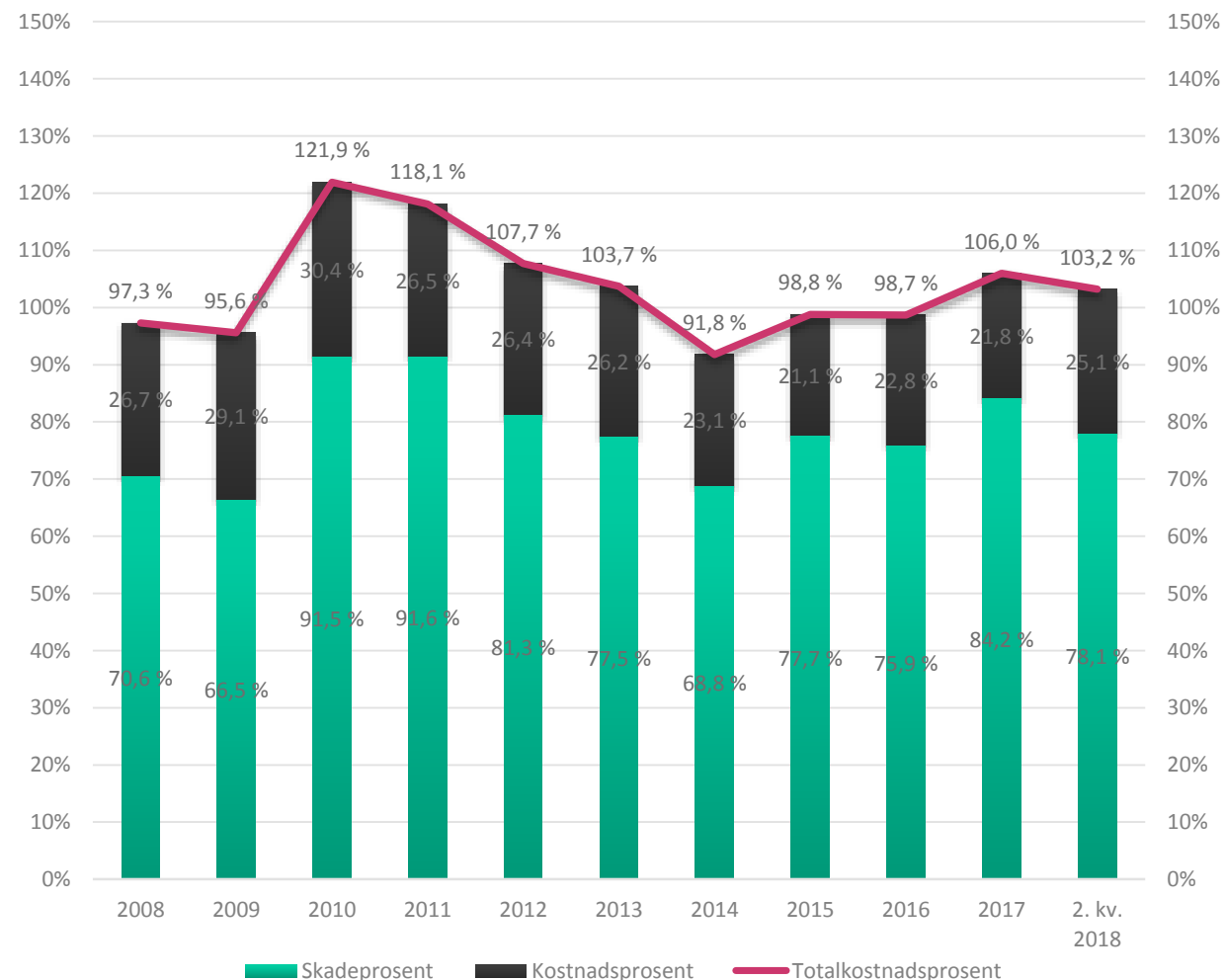
	2. kv. 2018	1. kv. 2018	4. kv. 2017	3. kv. 2017
Verdijustering i %	2,3 %	-0,1 %	2,5 %	0,2 %
Verdijustering i % kollektivporteføljen	2,3 %	-0,1 %	2,5 %	0,2 %
Avkastning kollektivporteføljen**	3,3 %	1,0 %	3,6 %	1,5 %

**Inkludert valutasikring og eiendomsfond

KLP Skadeforsikring

- Overskudd på 36 millioner kroner
- 2 store skader på henholdsvis 24 og 21 millioner kroner
- Noen bransjer har utilfredsstillende høy skadeprosent
 - Motor, Offentlig
 - Eiendom, Offentlig
 - Gruppeliv
- Avviklingsgevinster på 69 millioner kroner, tilsvarende 3,7 prosent av reservene ved inngangen av året
- Finansinntekter på 63 millioner kroner
- Solvenskapitaldekning på 240 prosent

Totalkostnadsprosent KLP Skade



KLP Skadeforsikring

Resultatposter, millioner kroner	2. kvartal 2018	1. kvartal 2018	4. kvartal 2017	3. kvartal 2017
Premieinntekter	314,2	306,7	332,1	330,8
Erstatninger	-248,4	-236,7	-314,3	-288,7
Forsikringsrelaterte kostnader	-80,4	-75,3	-84,5	-58,8
Andre forsikringsrelaterte poster	0,2	0,8	0,8	0,6
Resultat av teknisk regnskap	-14,4	-4,5	-66,1	-16,2
Resultat fra investeringer	63,1	-8,1	77,5	53,9
Andre inntekter	0,1	0,1	0,1	0,1
Resultat før avsetning til egenkapitalfond og skatt	49,0	-12,5	11,5	37,7
Beregnet skattekostnad	-9,7	8,5	11,3	-7,8
Andre resultatkomponenter	0	0	4,1	-7,6
Avsetning til egenkapitalfond	-10,0	-21,4	26,0	-6,7
Resultat etter avsetning til egenkapitalfond	29,2	-25,4	52,9	15,7

KLP Skadeforsikring

Resultatposter, millioner kroner	2. kvartal 2018	1. kvartal 2018	4. kvartal 2017	3. kvartal 2017
Premieinntekter for egen regning	314	307	332	331
Erstatningskostnader for egen regning	-248	-237	-314	-289
Forsikringsrelaterte driftskostnader for egen regning	-80	-75	-85	-59
Netto inntekter fra investeringer	63	-8	78	54
Resultat før skatt og endring i egenkapitalfond	49	-13	12	38

Balanseposter, millioner kroner	30.06.2018	31.03.2018	31.12.2017	30.09.2017
Finansielle eiendeler	4 425	4 448	4 143	4 275
Sum eiendeler	4 822	4 869	4 594	4 651
Egenkapital	1 807	1 768	1 772	1 829
Forsikringstekniske avsetninger for egen regning	2 505	2 551	2 246	2 334

KLP Bedriftspensjon

Millioner kroner	2. kvartal 2018	1. kvartal 2018	4. kvartal 2017	3. kvartal 2017
Avkastningsresultat	19,9	11,5	61,7	11,6
Risikoresultat	-2,5	0,3	2,5	-0,7
Administrasjonsresultat	-21,8	-11,2	-10,8	-8
Rentegarantipremie og fortjenesteelement	3,9	1,7	1,5	1,4
Netto inntekter selskapsporteføljen	2,6	0,1	2,6	2,9
Andre resultatelementer	0	0	0,6	-1,3
Sum	2,2	2,4	58,1	5,9
Herav resultat til kunder	18,8	10,9	59,9	11,9
Resultat til eier	-16,7	-8,5	-1,8	-6

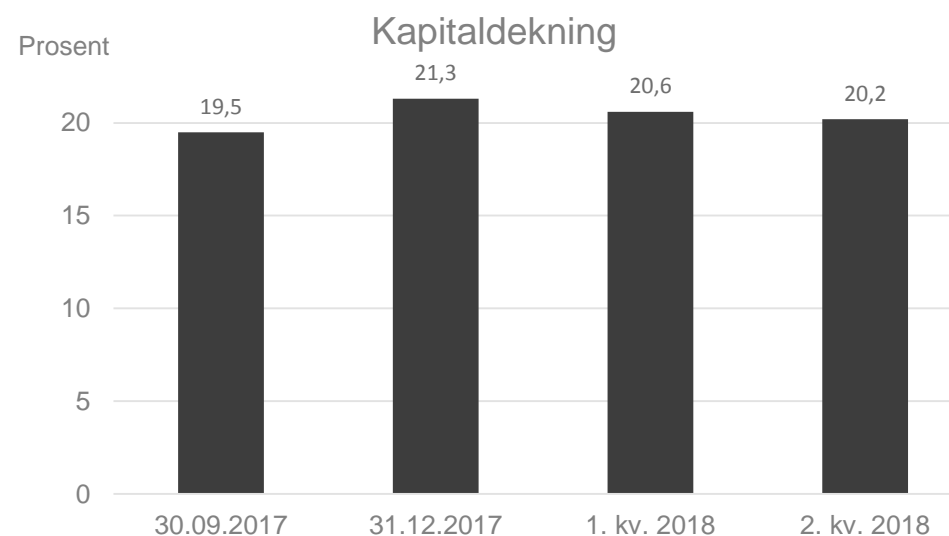
KLP Bedriftspensjon

	30.06.2018	31.03.2018	31.12.2017	30.09.2017
Kollektivportefølje				
Bokført	2,55 %	1,35 %	8,29 %	3,28 %
Verdijustert	1,41 %	0,36 %	5,61 %	3,71 %
Investeringsvalg/Innskuddspensjon	1,13 %	-2,55 %	11,86 %	8,31 %
Selskapsportefølje	0,50 %	0,03 %	2,32 %	1,82 %
	30.06.2018	31.03.2018	31.12.2017	30.09.2017
Kapitaldekning (SCR)	128 %	126 %	111 %	147 %
Kapitaldekning (SCR) med overgangsregler	290 %	298 %	307 %	317 %
Minstekapitaldekning (MCR)	285 %	292 %	276 %	344 %
Minstekapitaldekning (MCR) med overgangsregler	669 %	714 %	805 %	827 %
Millioner kroner	30.06.2018	31.03.2018	31.12.2017	30.09.2017
Kursreguleringsfond	12,9	14,8	30,0	75,7
Tilleggsavsetninger	105,0	106,3	106,3	46,5
Soliditetskapital	665,8	674,4	721,3	708,7

KLP banken konsern – hovedtall konsernet

- Personmarked: 59 200 kunder, netto over 4 600 nye kunder hittil i år.
- Konsernets kapitaldekning er på 20,2 %, som er godt over myndighetskravet (ICAAP) på 17,6 %. I tillegg har man et internkrav om 0,5 % buffer over ICAAP

Millioner kroner	2. kv. 2018	1. kv. 2018	4. kv. 2017	3. kv. 2017
Netto renteinntekter	58,0	64,6	67,7	65,4
Netto gebyr- og provisjonsinntekter	4,6	3,8	3,2	2,8
Forvaltningshonorar	14,5	14,5	14,3	14,3
Driftskostnader	-56,3	-58,1	-60,2	-45,4
Verdiendringer/utbytte	-1,6	-1,1	-3,6	-3,3
Resultat før skatt	19,2	23,7	21,4	33,8
Forvaltningskapital	35 817	35 404	34 981	34 855



KLP bankvirksomhet – hovedtall per selskap

KLP Kommunekreditt, millioner kroner	2. kvartal 2018	1. kvartal 2018	4. kvartal 2017	3. kvartal 2017
Netto renteinntekter	14,4	18,8	20,8	21,8
Driftskostnader	-3,9	-4,5	-4,4	-3,7
Verdiendringer/utbytte	-1,5	-4,1	-3,0	-3,4
Resultat før skatt	9,0	10,2	13,4	14,7
Forvaltningskapital	17 820	17 966	18 339	18 806

KLP Banken, millioner kroner	2. kvartal 2018	1. kvartal 2018	4. kvartal 2017	3. kvartal 2017
Netto renteinntekter	31,0	32,6	32,7	31,2
Netto gebyr- og provisjonsinntekter	4,6	3,8	3,2	2,8
Forvaltningshonorar	14,5	14,5	14,3	14,3
Driftskostnader	-41,4	-43,4	-45,6	-34,5
Verdiendringer/utbytte	-0,3	2,0	-0,6	95,1
Resultat før skatt	8,3	9,5	4,0	108,9
Forvaltningskapital	13 545	13 285	13 285	12 858

KLP Boligkreditt, millioner kroner	2. kvartal 2018	1. kvartal 2018	4. kvartal 2017	3. kvartal 2017
Netto renteinntekter	12,6	13,1	14,1	12,3
Driftskostnader	-11,0	-10,1	-10,2	-7,2
Verdiendringer/utbytte	0,3	0,9	0,0	0,0
Resultat før skatt	2,0	4,0	3,9	5,1
Forvaltningskapital	7 721	5 488	5 188	5 055

KLP – utlån og innskudd

Boliglån, milliarder kroner	30.06.2018	31.03.2018	31.12.2017	30.09.2017
KLP Banken AS	8,1	9,7	9,3	9,4
KLP Boligkreditt AS	7,6	5,4	5,1	4,9
KLP (forvaltningsavtale)	3,1	3,2	3,3	3,3
Sum	18,8	18,3	17,6	17,6

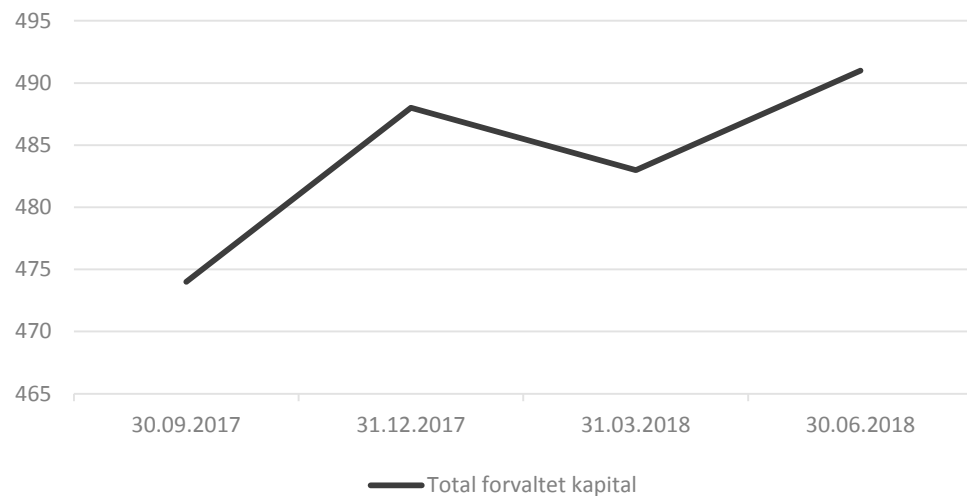
Offentlig lån, milliarder kroner	30.06.2018	31.03.2018	31.12.2017	30.09.2017
KLP Kommunekreditt AS	16,1	15,9	16,1	16,1
KLP (forvaltningsavtale)	47,2	45,4	45,9	45,1
KLP (valutalån)	7,4	7,5	7,8	8,2
Sum	70,8	68,9	69,8	69,4

Innskudd, milliarder kroner	30.06.2018	31.03.2018	31.12.2017	30.09.2017
KLP Banken AS	10,2	9,7	9,7	9,4
Sum	10,2	9,7	9,4	9,1

KLP Kapitalforvaltning

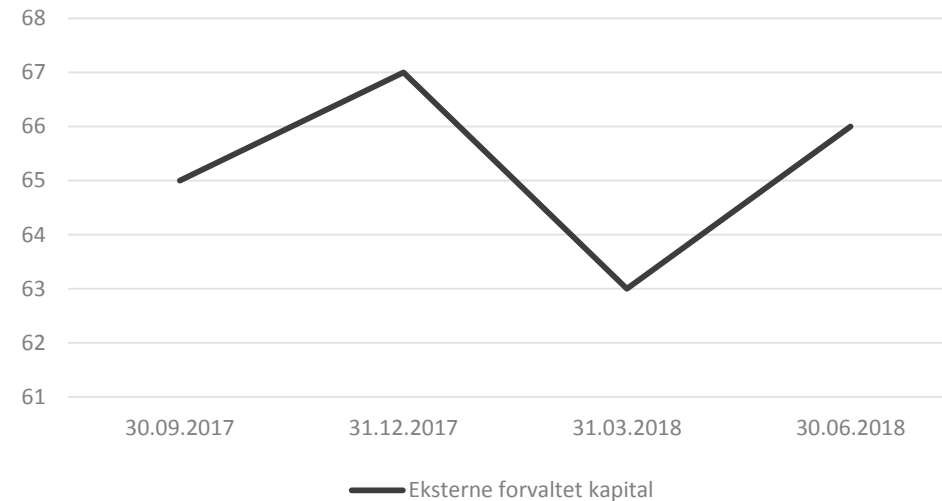
Milliarder kroner

Total forvaltet kapital



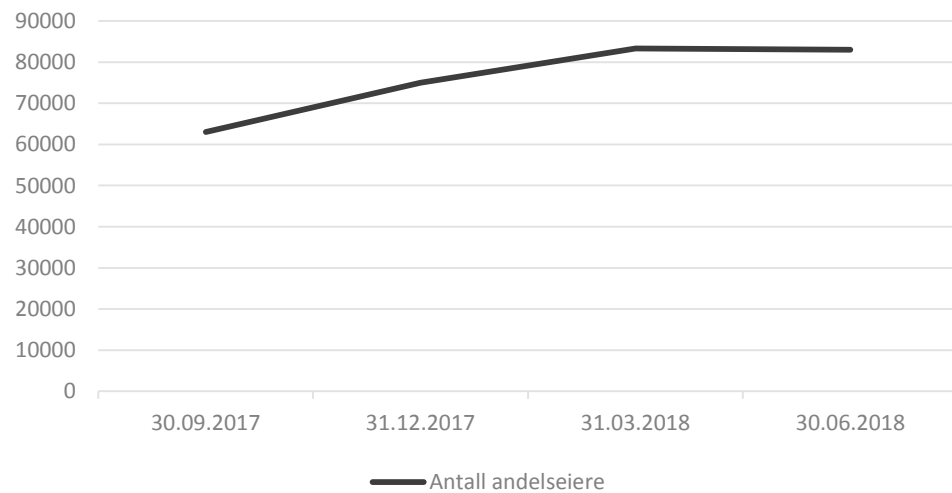
Milliarder kroner

Eksterne forvaltet kapital



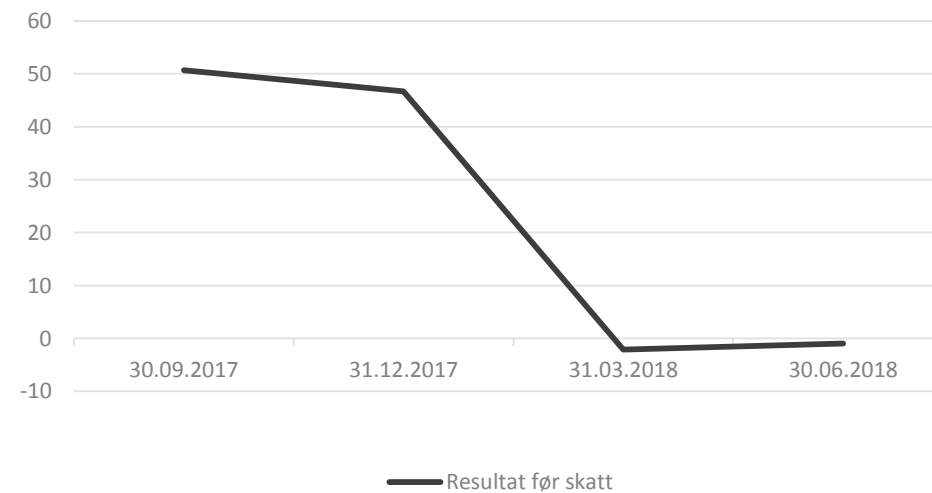
Antall

Antall andelseiere



Millioner kroner

Resultat før skatt



Kontaktpersoner i KLP

Stilling	Navn	Telefon	E-post
Konserndirektør Økonomi & Finans	Aage E. Schaanning	22 03 79 01/90 52 43 12	aes@klp.no
Finansdirektør	Oliver Siem	934 31 820	sie@klp.no