

Oslo, 22. august 2019

# Presentasjon av andre kvartals regnskap 2019 KLP-konsernet



KLP

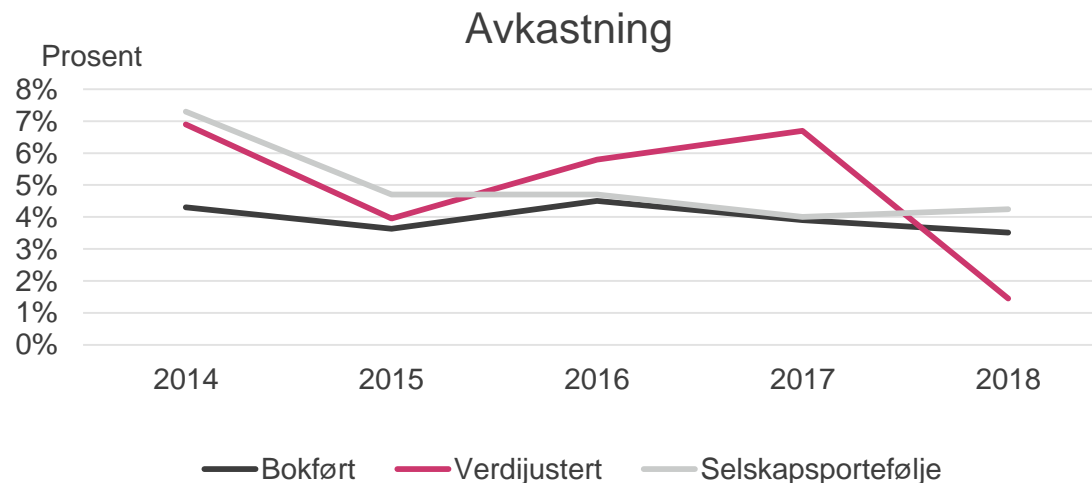
# Innhold

1. Hovedtrekk
2. KLP-konsernet
3. Liv og pensjon
4. Skadeforsikring
5. Bedriftspensjon
6. Bank og finansieringstjenester
7. Kapitalforvaltning
8. Oppsummering

# Hovedtrekk

- Konsernets forvaltningskapital 737 milliarder
- Livselskapets kollektivportefølje første halvår 2019:
  - Bokført avkastning var 2,0 prosent
  - Verdijustert avkastning var 4,8 prosent
- Selskapsporteføljen ga en avkastning på 2,6 prosent hittil i år
- Kapitaldekning Solvens II for KLP 264 prosent

	2. kvartal 2019	1. kvartal 2019	4. kvartal 2018	3. kvartal 2018
<b>Kollektivportefølje</b>				
Bokført	1,0 %	1,0 %	0,4 %	0,8 %
Verdijustert	1,6 %	3,1 %	-1,4 %	1,6 %
Verdijustert inkludert merverdier for investeringer bokført til amortisert kost	1,8 %	3,5 %	-1,4 %	1,2 %
<b>Investeringsvalgportefølje</b>	1,7 %	3,7 %	-2,4 %	1,8 %
<b>Selskapsportefølje</b>	1,3 %	1,3 %	1,2 %	0,7 %



## KLP konsern – resultat virksomhetsområder

Millioner kroner	2. kvartal 2019	1. kvartal 2019	4. kvartal 2018	3. kvartal 2018
Livsforsikring	648	824	673	615
Skadeforsikring	29	110	-88	69
Bank	27	24	12	28
Kapitalforvaltning	21	-2	-10	28
Øvrig virksomhet	0	-1	-1	-1
<b>Konsernresultat før skatt</b>	<b>725</b>	<b>953</b>	<b>585</b>	<b>739</b>

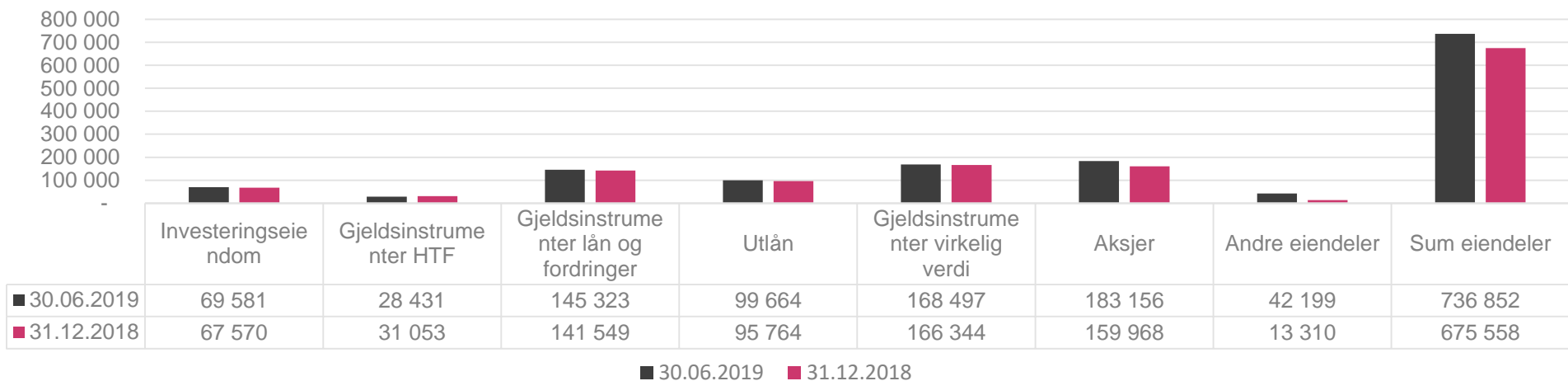
# KLP konsern – hovedtall fra resultatet

Millioner kroner	30.06.2019	31.12.2018
Premieinntekter for egen regning	23 107	40 921
- herav overførte premiereserver fra annet selskap	310	841
Netto inntekter fra investeringer og renteinntekter bank	35 314	5 732
Andelseiers verdiendring i konsoliderte verdipapirfond	-8 232	4 022
Erstatninger	-10 663	-20 015
Forsikringsmessige avsetninger	-16 751	-28 096
Rentekostnader og verdiendringer ansvarlig lån og fondsobligasjoner	-73	-483
Driftskostnader	-921	-1 872
Andre inntekter og kostnader	7	33
<b>Driftsresultat</b>	<b>21 787</b>	<b>240</b>
Til/fra kursreguleringsfond i livsforsikring	-14 657	8 862
Til/fra tilleggsavsetninger i livsforsikring	15	-2 792
Midler tilført kunder i livsforsikring	-5 468	-3 469
<b>Konsernresultat før skatt</b>	<b>1 678</b>	<b>2 840</b>
Skattekostnad	-708	-125
Andre resultatelementer	68	150
<b>Konsernresultat</b>	<b>1 038</b>	<b>2 866</b>

# KLP konsern - balanse

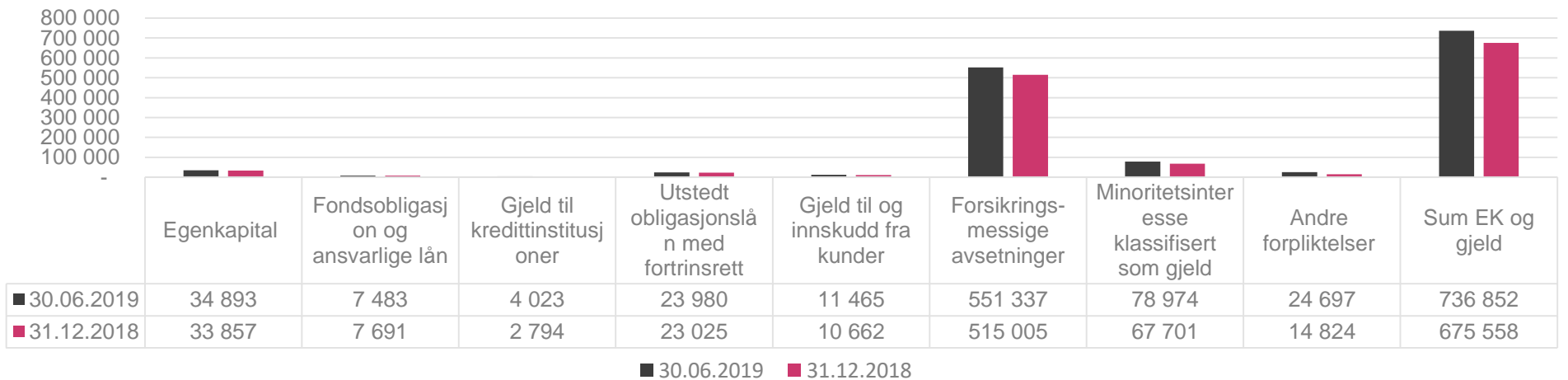
## Eiendeler

Millioner kroner



## Egenkapital og forpliktelser

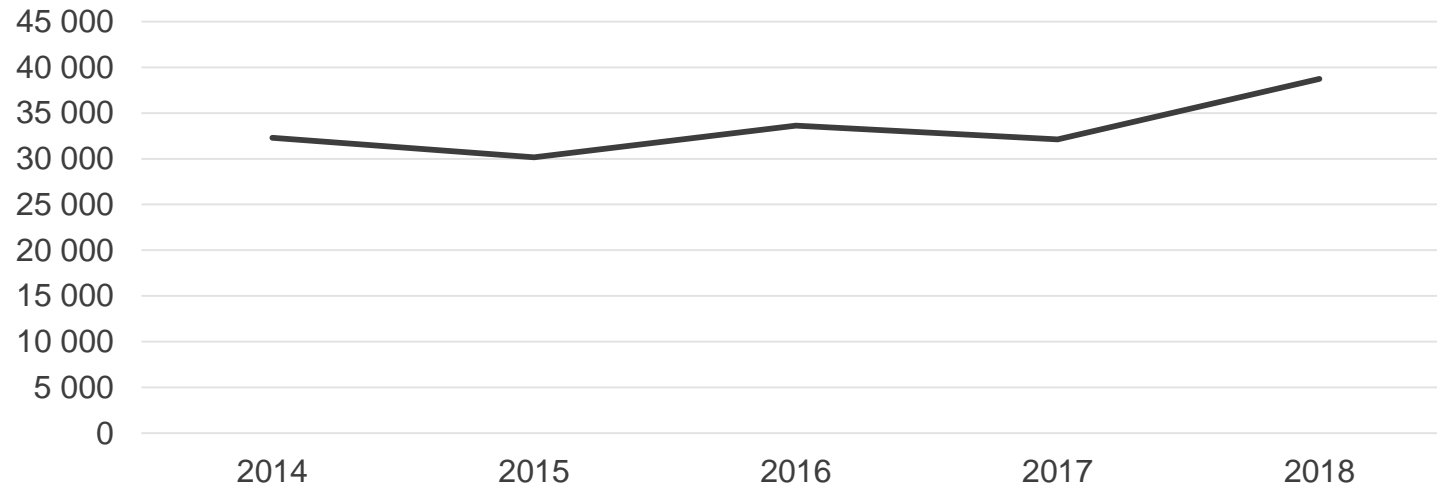
Millioner kroner



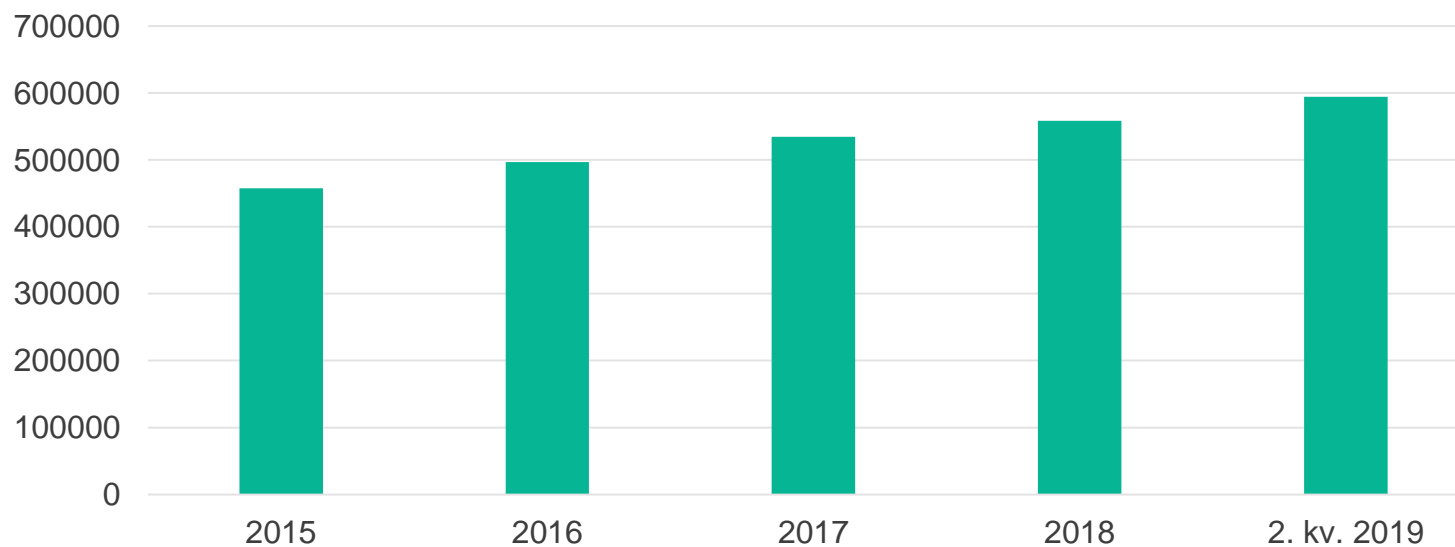
# KLP Liv

## Premieinntekter

Millioner kroner

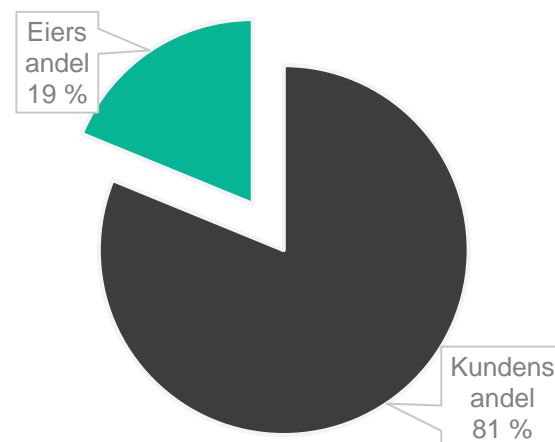


## Forvaltningskapital



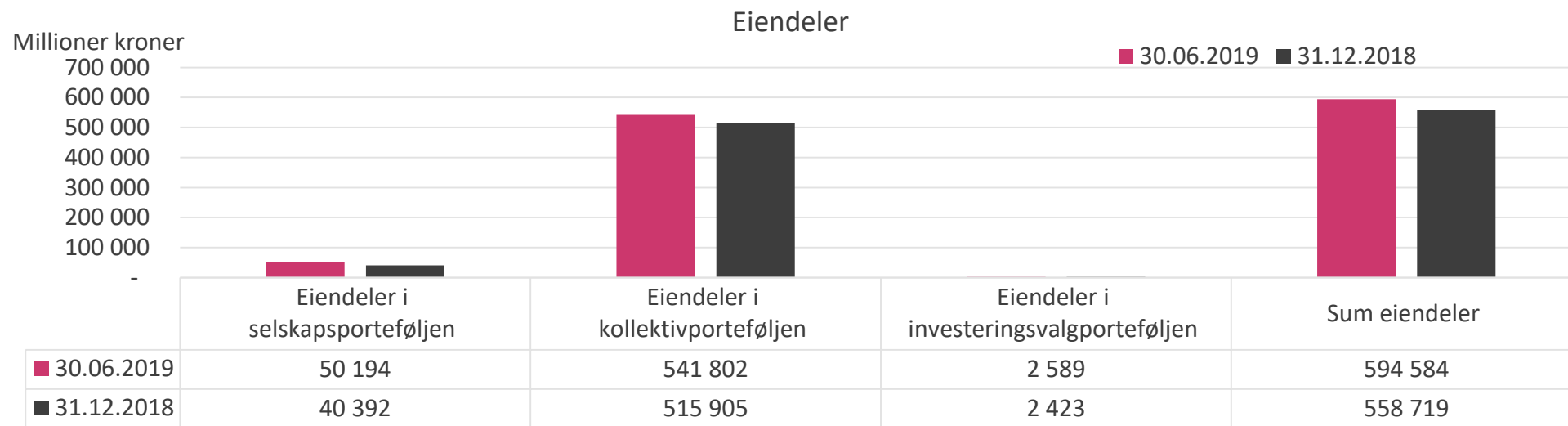
# KLP - resultatfordeling

Millioner kroner	Resultat til kunder	Resultat til selskap	30.06.2019	31.12.2018
Avkastningsresultat	4 243	96	4 338	5 207
Risikoresultat	268	268	536	958
Rentegarantipremie		235	235	758
Administrasjonsresultat		80	80	137
Netto inntekter selskapsporteføljen		778	778	1 109
Skattekostnad		-367	-367	-624
Andre Resultatelementer		-45	-45	-21
<b>Resultat</b>	<b>4 510</b>	<b>1 045</b>	<b>5 555</b>	<b>7 524</b>





# KLP Liv - balanse

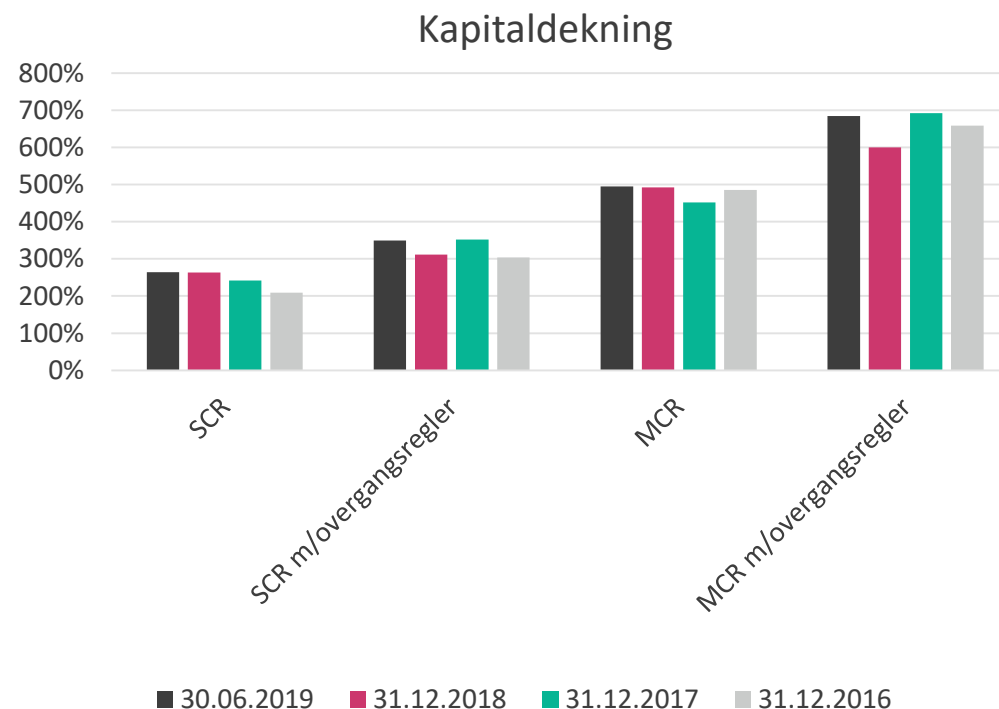


# KLP Liv - kapitaldekning

- Kapitaldekning etter andre kvartal: 264\* prosent
- Minstekapitaldekning andre kvartal: 495\* prosent

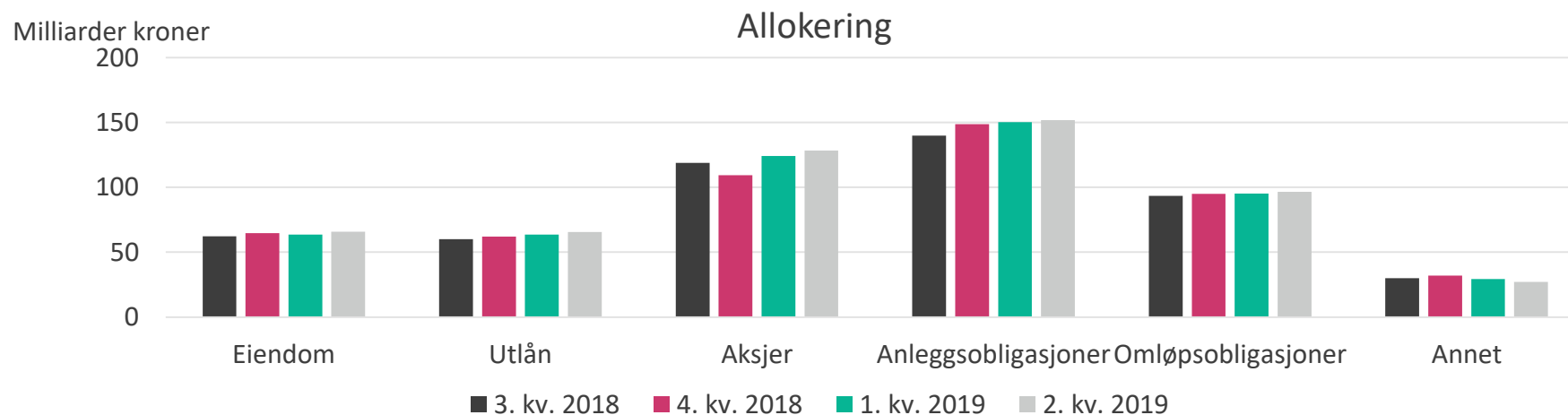
*\*Uten bruk av midlertidig fradrag i forsikringstekniske avsetninger*

	30.06.2019	31.03.2019	31.12.2018	30.09.2018
Kapitaldekning (SCR)	264 %	270 %	263 %	274 %
Kapitaldekning (SCR) med overgangsregler	349 %	342 %	311 %	321 %
Minstekapitaldekning (MCR)	495 %	508 %	492 %	517 %
Minstekapitaldekning (MCR) med overgangsregler	684 %	669 %	600 %	623 %

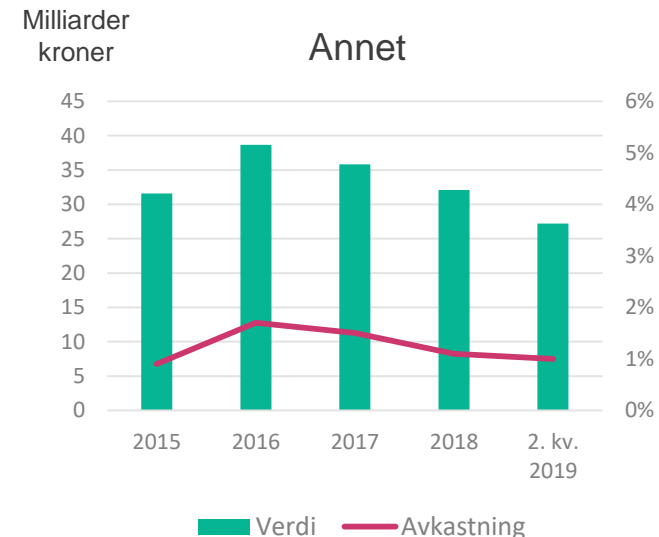
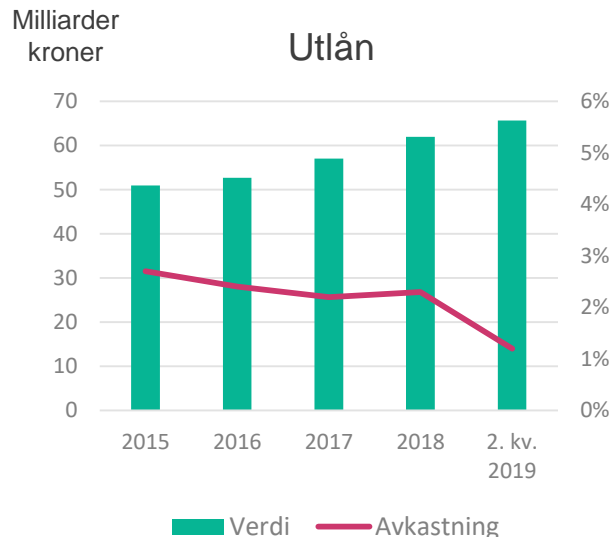
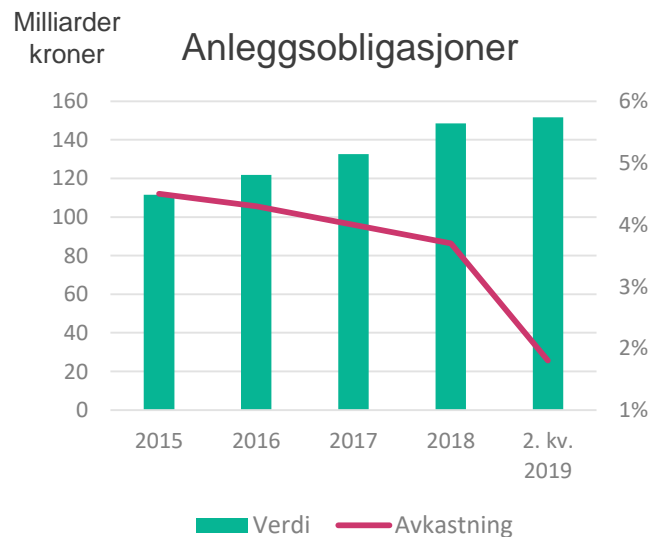
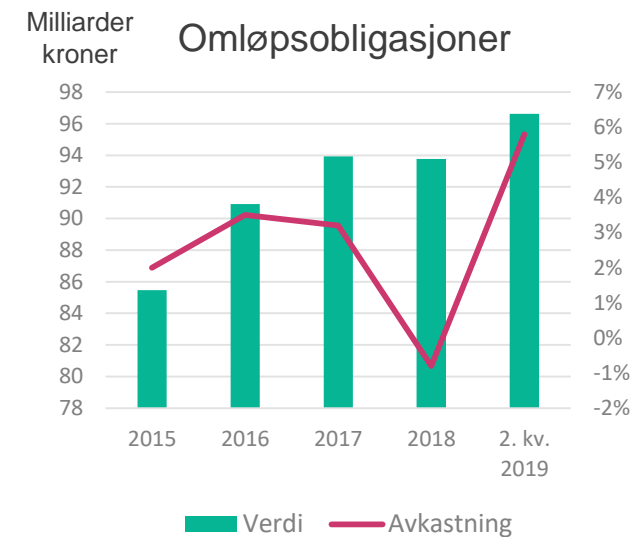
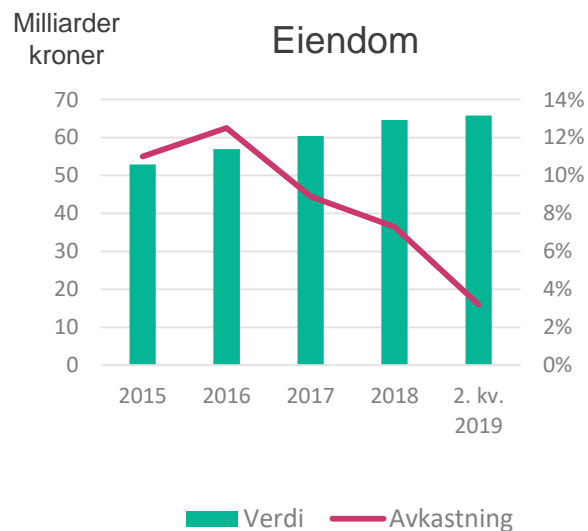
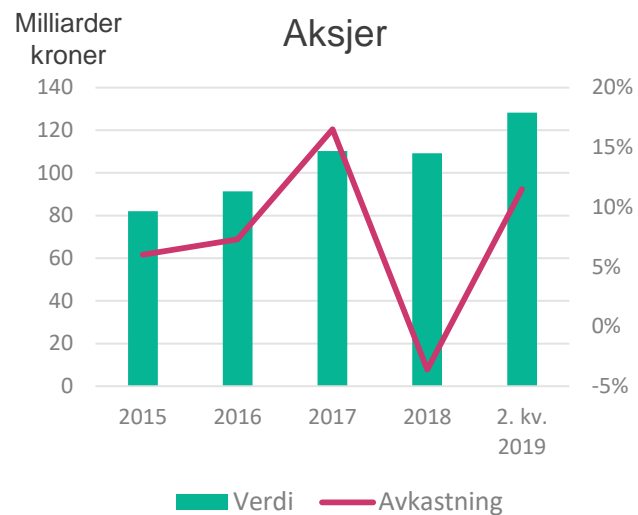


# KLP Liv – allokering og avkastning

	Andel	Avkastning	Andel	Avkastning
	30.06.2019	30.06.2019	31.12.2018	31.12.2018
Aksjer og alternative investeringer	24,0 %	11,5 %	21,4 %	-3,6 %
Omløpsobligasjoner	18,1 %	5,8 %	18,4 %	-0,8 %
Obligasjoner som holdes til forfall	28,3 %	1,8 %	29,1 %	3,7 %
Utlån	12,3 %	1,2 %	12,1 %	2,3 %
Eiendom	12,3 %	3,2 %	12,7 %	7,3 %
Andre finansielle eiendeler	5,1 %	1,0 %	6,3 %	1,1 %

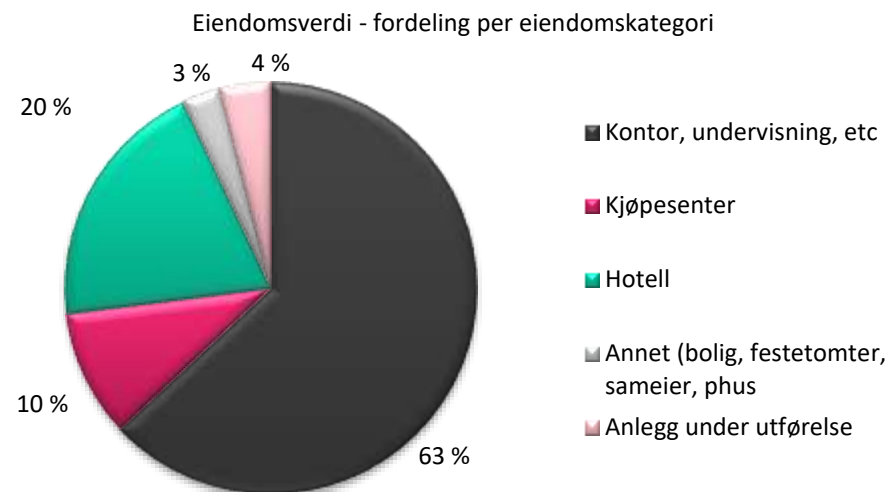
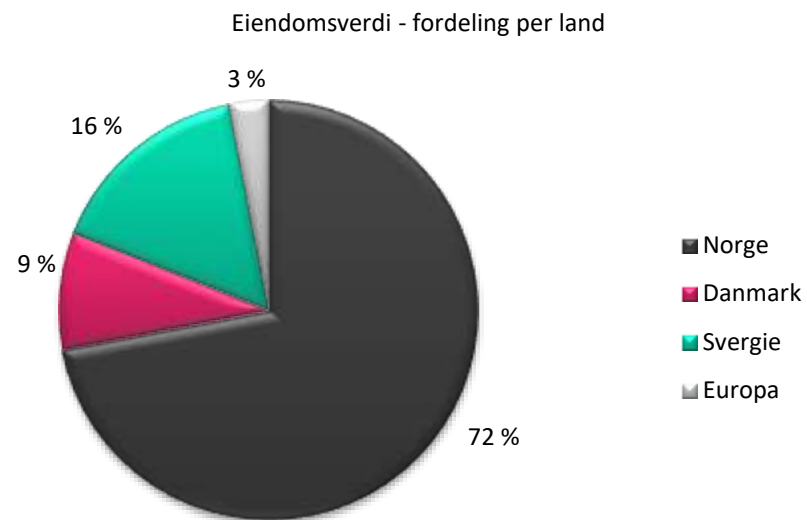


# KLP Liv - aktivaklasser



# KLP Liv - eiendom

- Oppskrivning av eiendom i 2. kvartal på 730 millioner (1,1 %)
- Nyinvesteringer/salg i 2019:
  - Overtatt Eufemia i Oslo



# KLP Liv - eiendom

Millioner kroner	30.06.2019	31.03.2019	31.12.2018	30.09.2018
Virkelig verdi totalportefølje*	68 527	66 076	65 788	63 798
Virkelig verdi kollektivporteføljen*	63 662	61 380	61 949	60 199

\*Inkludert valutasikring og eks eiendomsfond

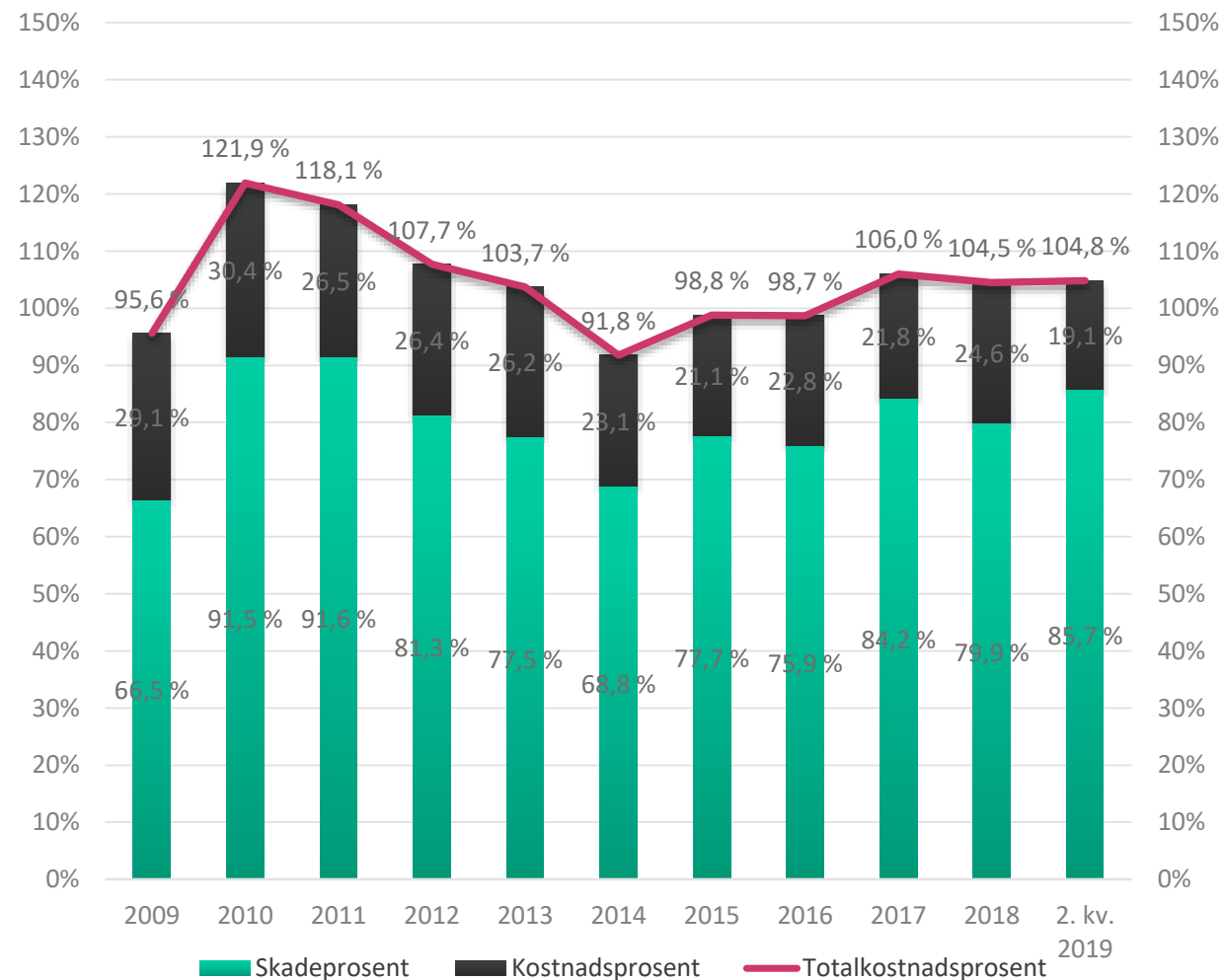
	2. kv. 2019	1. kv. 2019	4. kv. 2018	3. kv. 2018
Verdijustering i %	1,1 %	0,2 %	1,0 %	0,2 %
Verdijustering i % kollektivporteføljen	0,9 %	0,1 %	0,6 %	0,2 %
Avkastning kollektivporteføljen**	1,9 %	1,3 %	1,7 %	1,3 %

\*\*Inkludert valutasikring og eiendomsfond

# KLP Skadeforsikring

- Overskudd på 138 millioner kroner i første halvår
- To skader over 10 millioner kroner, på henholdsvis 71 og 20 millioner kroner
- Utilfredsstillende høy skadeprosent for
  - Motor
  - Eiendom, Offentlig
  - Gruppeliv
- Avviklingsgevinster på 91 millioner kroner
  - 5,3 prosent av reservene ved inngangen av året
- Finansinntekter på 171 millioner kroner (3,9 prosent)
- Solvenskapitaldekning på 248 prosent

## Totalkostnadsprosent KLP Skadeforsikring



# KLP Skadeforsikring

Resultatposter, millioner kroner	2. kvartal 2019	1. kvartal 2019	4. kvartal 2018	3. kvartal 2018
Premieinntekter	364,5	350,0	326,0	321,4
Erstatninger	-330,3	-282,3	-300,5	-251,5
Forsikringsrelaterte kostnader	-70,7	-65,6	-81,7	-50,8
Andre forsikringsrelaterte poster	0,5	0,4	0,5	0,4
<b>Resultat av teknisk regnskap</b>	<b>-36,1</b>	<b>2,5</b>	<b>-55,5</b>	<b>19,5</b>
Resultat fra investeringer	64,6	106,8	-32,7	49,6
Andre inntekter	0,3	0,2	0,1	0,1
<b>Resultat før avsetning til egenkapitalfond og skatt</b>	<b>28,8</b>	<b>109,5</b>	<b>-88,1</b>	<b>69,2</b>
Beregnet skattekostnad	-7,2	-27,4	4,1	-16,2
Andre resultatkomponenter	0	-4,5	-1,1	0
Avsetning til egenkapitalfond	-1,1	-4,3	-10,1	-4,3
<b>Resultat etter avsetning til egenkapitalfond</b>	<b>20,5</b>	<b>73,3</b>	<b>-95,2</b>	<b>48,7</b>



# KLP Skadeforsikring

Resultatposter, millioner kroner	2. kvartal 2019	1. kvartal 2019	4. kvartal 2018	3. kvartal 2018
Premieinntekter for egen regning	364	350	326	321
Erstatningskostnader for egen regning	-330	-282	-301	-252
Forsikringsrelaterte driftskostnader for egen regning	-71	-66	-82	-51
Netto inntekter fra investeringer	65	107	-33	50
<b>Resultat før skatt og endring i egenkapitalfond</b>	<b>29</b>	<b>110</b>	<b>-88</b>	<b>69</b>

Balanseposter, millioner kroner	30.06.2019	31.03.2019	31.12.2018	30.09.2018
Finansielle eiendeler	4 609	4 538	4 164	4 401
Sum eiendeler	5 047	4 985	4 495	4 694
Egenkapital	1 874	1 853	1 775	1 861
<b>Forsikringstekniske avsetninger for egen regning</b>	<b>2 668</b>	<b>2 662</b>	<b>2 262</b>	<b>2 400</b>

# KLP Bedriftspensjon

Millioner kroner	2. kvartal 2019	1. kvartal 2019	4. kvartal 2018	3. kvartal 2018
<b>Avkastningsresultat</b>	2,4	3,3	2,8	5,4
<b>Risikoresultat</b>	-3,7	1,7	11,3	-5,4
<b>Administrasjonsresultat</b>	-9,7	-9,6	-10,3	-6,8
<b>Rentegarantipremie og fortjenesteelement</b>	2,5	2,9	2,5	2,2
<b>Netto inntekter selskapsporteføljen</b>	3,8	4,9	0,8	2,3
<b>Andre resultatelementer</b>	-1,4	-0,7	-0,3	0,0
<b>Sum</b>	-6,1	2,5	6,9	-2,4
<b>Herav resultat til kunder</b>	3,1	4,0	2,8	5,1
<b>Resultat til eier</b>	-9,2	-1,4	4,1	-7,4

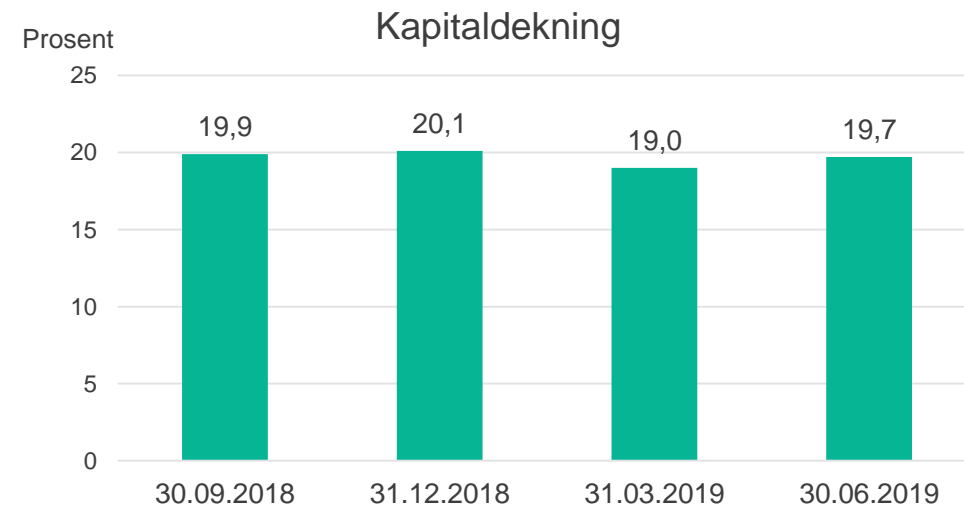
# KLP Bedriftspensjon

	30.06.2019	31.03.2019	31.12.2018	30.09.2018
<b>Kollektivportefølje</b>				
<b>Bokført</b>	1,62 %	0,84 %	4,51 %	3,57 %
<b>Verdijustert</b>	1,99 %	1,15 %	3,02 %	2,38 %
<b>Investeringsvalg/Innskuddspensjon</b>	9,51 %	7,35 %	-3,80 %	4,47 %
<b>Selskapsportefølje</b>	1,76 %	0,98 %	1,11 %	0,96 %
	30.06.2019	31.03.2019	31.12.2018	30.09.2018
<b>Kapitaldekning (SCR)</b>	124 %	140 %	147 %	133 %
<b>Kapitaldekning (SCR) med overgangsregler</b>	289 %	289 %	308 %	295 %
<b>Minstekapitaldekning (MCR)</b>	275 %	312 %	326 %	295 %
<b>Minstekapitaldekning (MCR) med overgangsregler</b>	643 %	642 %	674 %	659 %
Millioner kroner	30.06.2019	31.03.2019	31.12.2018	30.09.2018
<b>Kursreguleringsfond</b>	14,5	13,1	7,9	12,5
<b>Tilleggsavsetninger</b>	112,6	111,7	111,4	104,8
<b>Soliditetskapital</b>	676,3	672,4	646,3	640,9

# KLP banken konsern – hovedtall konsernet

- Personmarked: 66 900 kunder, netto nesten 3 500 nye kunder
- Konsernets kapitaldekning er på 19,7 %, som er godt over myndighetskravet (ICAAP) på 17,6 %. I tillegg har man et internkrav om 0,5 % buffer over ICAAP

Millioner kroner	2. kv. 2019	1. kv. 2019	4. kv. 2018	3. kv. 2018
Netto renteinntekter	72,0	66,0	65,3	60,6
Netto gebyr- og provisjonsinntekter	4,8	4,1	4,9	4,0
Forvaltningshonorar	14,8	14,8	14,5	14,5
Driftskostnader	-57,0	-57,5	-66,3	-46,3
Verdiendringer/ utbytte	-8,1	-3,4	-6,1	-4,7
<b>Resultat før skatt</b>	<b>26,6</b>	<b>24,0</b>	<b>12,3</b>	<b>28,1</b>
Forvaltningskapital	38 861	38 586	37 089	36 468



# KLP bankvirksomhet – hovedtall per selskap

<b>KLP Kommunekreditt, millioner kroner</b>	<b>2. kvartal 2019</b>	<b>1. kvartal 2019</b>	<b>4. kvartal 2018</b>	<b>3. kvartal 2018</b>
Netto renteinntekter	16,6	14,5	14,6	17,6
Driftskostnader	-3,4	-4,6	-4,4	-2,9
Verdiendringer/utbytte	-6,4	-5,6	-5,8	-1,1
<b>Resultat før skatt</b>	<b>6,7</b>	<b>4,3</b>	<b>4,4</b>	<b>13,6</b>
Forvaltningskapital	18 863	19 007	18 206	17 880

<b>KLP Banken, millioner kroner</b>	<b>2. kvartal 2019</b>	<b>1. kvartal 2019</b>	<b>4. kvartal 2018</b>	<b>3. kvartal 2018</b>
Netto renteinntekter	39,9	36,0	35,3	29,5
Netto gebyr- og provisjonsinntekter	4,8	4,1	4,9	4,0
Forvaltningshonorar	14,8	14,8	14,5	14,5
Driftskostnader	-42,2	-41,9	-47,9	-33,2
Verdiendringer/utbytte	0,1	1,8	-0,1	-1,7
<b>Resultat før skatt</b>	<b>17,5</b>	<b>14,8</b>	<b>6,7</b>	<b>13,1</b>
Forvaltningskapital	14 700	14 150	13 868	13 614

<b>KLP Boligkreditt, millioner kroner</b>	<b>2. kvartal 2019</b>	<b>1. kvartal 2019</b>	<b>4. kvartal 2018</b>	<b>3. kvartal 2018</b>
Netto renteinntekter	15,5	15,6	15,3	13,5
Driftskostnader	-11,3	-11,0	-13,9	-10,2
Verdiendringer/utbytte	-1,9	0,4	-0,3	-1,9
<b>Resultat før skatt</b>	<b>2,4</b>	<b>4,9</b>	<b>1,2</b>	<b>1,4</b>
Forvaltningskapital	7 689	7 743	7 669	7 340

# KLP – utlån og innskudd

<b>Boliglån, milliarder kroner</b>	<b>30.06.2019</b>	<b>31.03.2019</b>	<b>31.12.2018</b>	<b>30.09.2018</b>
KLP Banken AS	10,2	9,9	9,4	9,4
KLP Boligkreditt AS	7,1	7,1	7,2	6,8
KLP (forvaltningsavtale)	2,9	2,9	3,0	3,0
<b>Sum</b>	<b>20,2</b>	<b>19,9</b>	<b>19,6</b>	<b>19,2</b>

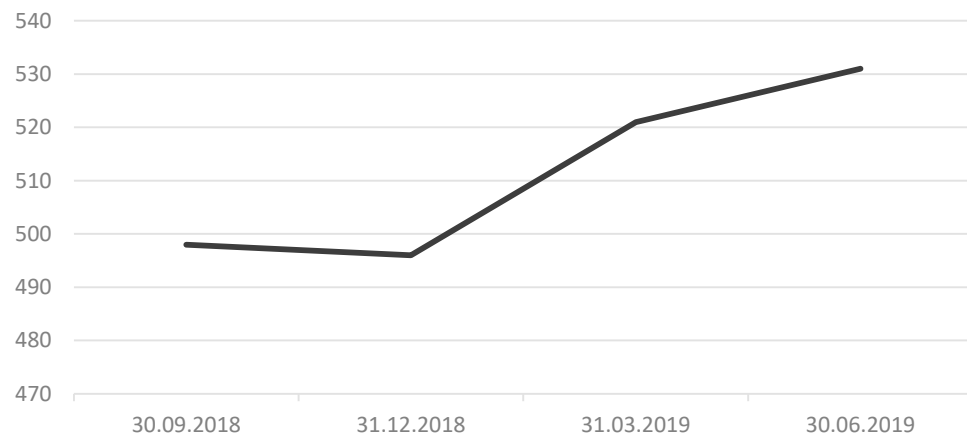
<b>Offentlig lån, milliarder kroner</b>	<b>30.06.2019</b>	<b>31.03.2019</b>	<b>31.12.2018</b>	<b>30.09.2018</b>
KLP Kommunekreditt AS	16,2	16,5	16,6	16,1
KLP (forvaltningsavtale)	44,7	42,8	51,0	49,4
KLP (valutalån)	9,0	9,0	8,0	7,6
<b>Sum</b>	<b>69,9</b>	<b>68,3</b>	<b>75,6</b>	<b>73,1</b>

<b>Innskudd, milliarder kroner</b>	<b>30.06.2019</b>	<b>31.03.2019</b>	<b>31.12.2018</b>	<b>30.09.2018</b>
KLP Banken AS	11,5	11,0	10,7	10,5
<b>Sum</b>	<b>11,5</b>	<b>11,0</b>	<b>10,7</b>	<b>10,5</b>

# KLP Kapitalforvaltning

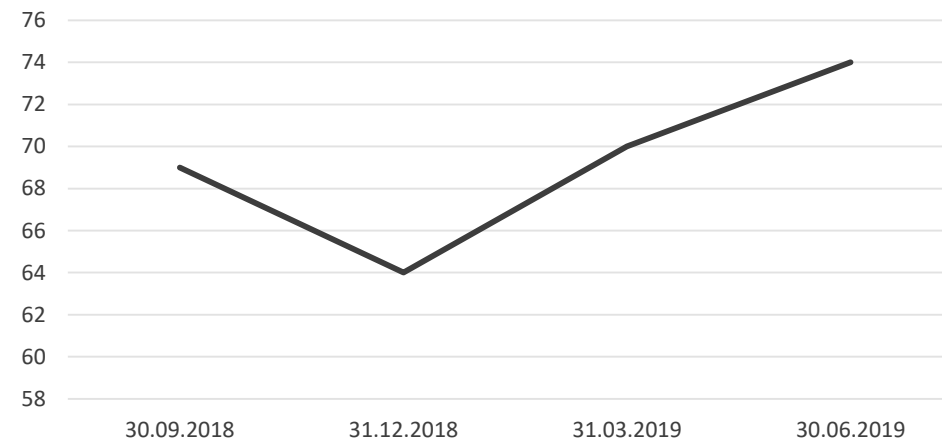
Milliarder kroner

## Total forvaltet kapital



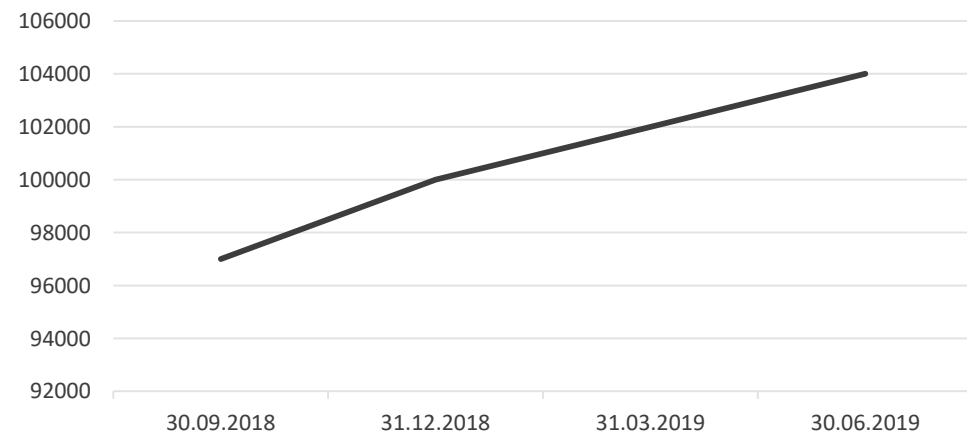
Milliarder kroner

## Eksterne forvaltet kapital



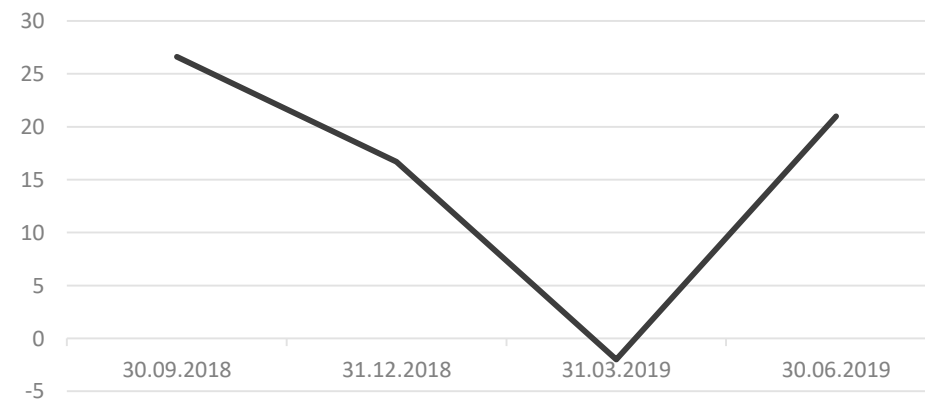
Antall

## Antall andelseiere



Millioner kroner

## Resultat før skatt



# Kontaktpersoner i KLP

Stilling	Navn	Telefon	E-post
Konserndirektør Økonomi & Finans	Aage E. Schaanning	22 03 79 01/90 52 43 12	aes@klp.no
Finansdirektør	Oliver Siem	934 31 820	sie@klp.no