

Oslo, 2. november 2011

Presentasjon av 3. kvartals regnskap 2011 KLP-konsernet



Innhold

- 1. Hovedtrekk**
- 2. KLP-konsernet**
- 3. Liv og pensjon**
- 4. KLP soliditet og forvaltning**
- 5. Skadeforsikring**
- 6. Bank og finansieringstjenester**
- 7. Kapitalforvaltning**
- 8. Oppsummering**

KLP er et kundeeid konsern som tilbyr et bredt spekter av gode finansielle tjenester

KLP markerer seg som et finanskonsern som kan tilby sine pensjonskunder og deres nåværende og tidligere ansatte et bredt spekter av finansielle tjenester:

- **Liv og pensjon**

Kommunal Landspensjonskasse (KLP) tilbyr offentlig tjenestepensjon og gruppelivs-forsikring. Datterselskapet KLP Bedriftspensjon tilbyr innskudds- og ytelsesbasert pensjon etter skatteloven

- **Skadeforsikring**

KLP Skadeforsikring tilbyr ting- og personskadeforsikring mot det offentlige marked og i personmarkedet

- **Kapitalforvaltning**

KLP Kapitalforvaltning tilbyr gode produkter innenfor aktiv og indeksnær forvaltning i form av verdipapirfond rettet mot det institusjonelle marked og personmarkedet gjennom KLP Fondsforvaltning

- **Bank- og finansieringstjenester**

Gode innskudds- og lånebetingelser rettet mot personmarkedet gjennom KLP Banken. KLP Kommunekreditt tilbyr gunstig finansiering til norske kommuner og andre offentlige låntagere

Hovedtrekk

Ni måneder preget av finansiell uro og markeds- messig fremgang

- KLPs sterke soliditet gir et godt bokført resultat til kundene etter tredje kvartal: 3,3 milliarder kroner
- Gjennom årets første 9 måneder ga livselskapets kollektivportefølje:
 - Bokført avkastning på 3,7 prosent
 - Verdijustert avkastning 1,1 prosentSelskapsporteføljen ga en avkastning på 3,5 prosent
- Den sterke soliditet opprettholdes: samlet soliditetskaptal 34,7 milliarder kroner – 15,6 prosent av forsikringsfond med rentegaranti,
- Målrettet kundearbeide gir positive resultater i markeds kampen.



Gjennom tredje kvartal

- Ga livselskapets kollektivportefølje
 - Bokført avkastning på 0,6 prosent
 - Verdijustert avkastning -1,2 prosentSelskapsporteføljen ga en avkastning på 0,2 prosent
- Ble samlet resultat til kunder -0,3 milliarder kroner, men for året er det fortsatt 3,1 milliarder kroner høyere enn garantert rente
- Ble soliditeten opprettholdt
 - Kursreguleringsfond pr 30.09 1,9 milliarder kroner
 - Betydelig styrking av våre kursreserver etter kvartalsslutt, som følge av markedsutviklingen i oktober
 - Ingen trekk på tilleggsavsetninger



KLP – avkastning i investeringsporteføljer

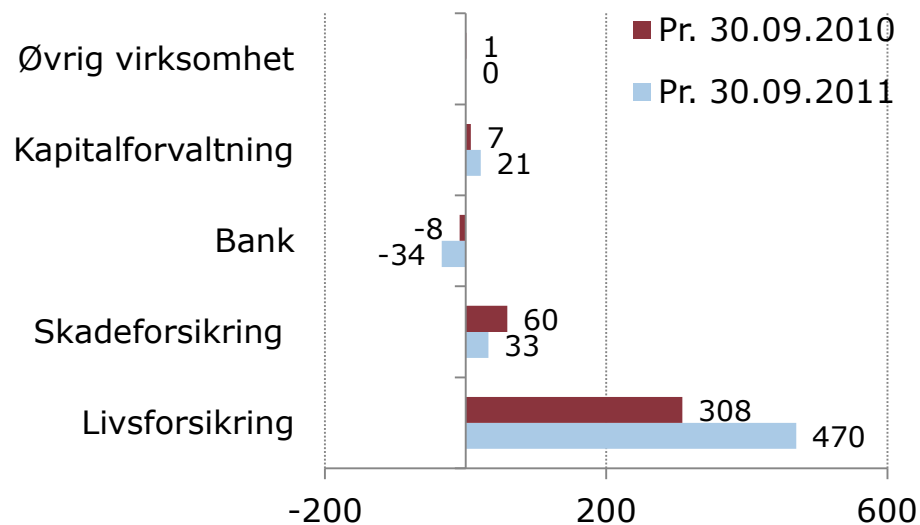
<i>Alle tall i prosent</i>	3. kvartal		Hittil pr 3. kvartal		Hele året
	2011	2010	2011	2010	2010
Kollektivportefølje					
Bokført	0,6	1,7	3,7	3,9	5,1
Verdijustert	-1,2	2,9	1,1	5,1	7,5
Verdijustert inkludert merverdier for investeringer bokført til amortisert kost	-0,1	3,0	1,9	6,0	7,4
Investeringsvalgportefølje	-2,1	3,5	0,3	5,3	8,6
Selskapsportefølje	0,2	1,4	3,5	3,8	5,2

KLP-konsern

KLP-konsern – resultat fra virksomhetsområder

Millioner kroner	Periode 1.1. - 30.09		Året 2010
	2011	2010	
Livsforsikring	470	308	393
Skadeforsikring	33	60	78
Bank	-34	-8	33
Kapitalforvaltning	21	7	19
Øvrig virksomhet	0	1	1
Konsernresultat før skatt	490	368	524

mill. kroner



KLP-konsern – hovedtall fra resultatet

<i>Millioner kroner</i>	Periode 01.01.-30.09		Året
	2011	2010	2010
Premieinntekter for egen regning	18 414	17 529	20 959
Netto inntekter fra investeringer	2 893	10 843	16 155
Erstatninger	-7 879	-8 397	-10 590
Forsikringsmessige avsetninger	-14 513	-12 910	-15 394
Driftskostnader	-767	-689	-980
Andre inntekter og kostnader	65	88	111
Driftsresultat	-1 787	6 464	10 261
Til/fra kursreguleringsfond i livsforsikring	5 607	-2 491	-5 077
Til/fra tilleggsavsetninger i livsforsikring	31	0	-2 074
Midler tilført kunder i livsforsikring	-3 361	-3 605	-2 586
Konsernresultat før skatt	490	368	524
Skattekostnad	-21	0	-21
Andre resultatelementer	54	44	69
Konsernresultat	523	412	572

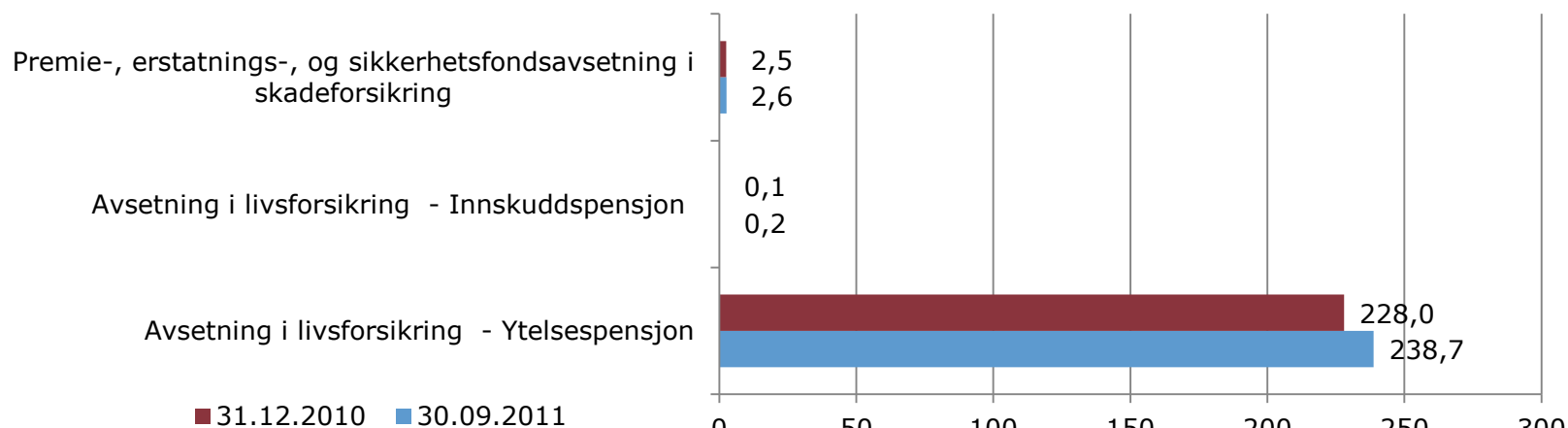
KLP-konsern – eiendeler

<i>Millioner kroner</i>	30.09.2011	31.12.2010	Endring
Investerings eiendom	28 106	26 105	2 001
Gjeldsinstrumenter som holdes til forfall	41 684	42 291	-607
Gjeldsinstrumenter klassifisert som lån og fordring	41 923	39 897	2 026
Utlån kommuner, bedrifter og personkunder	53 868	56 014	-2 146
Gjeldsinstrumenter til virkelig verdi over resultatet	70 574	64 305	6 268
Egenkapitalinstrumenter til virkelig verdi over resultatet	33 860	35 933	-2 073
Finansielle derivater	758	1 386	-628
Eierandeler i tilknyttede selskaper	3	3	0
Eiendeler i innskuddsbasert livsforsikring	176	126	50
Immaterielle eiendeler	370	366	5
Andre eiendeler	13 197	5 343	7 854
Sum eiendeler	284 518	271 769	12 749

KLP-konsern – egenkapital og forpliktelser

Millioner kroner	30.09.2011	31.12.2010	Endring
Egenkapital	11 927	10 814	1 113
Fondsobligasjon og ansvarlige lån	4 265	4 074	191
Gjeld til kredittinstitusjoner	887	13 287	-12 400
Utstedt obligasjonslån med fortrinsrett	22 074	9 250	12 824
Gjeld til og innskudd fra kunder	1 715	1 026	689
Forsikringsmessige avsetninger	241 511	230 636	10 874
Finansielle derivater	1 518	520	998
Andre forpliktelser	622	2 162	-1 540
Sum egenkapital og gjeld	284 518	271 769	12 749

Forsikringsmessige avsetninger KLP konsern
mrd.kroner



Liv og pensjon

Kommunal Landspensjonskasse står for konsernets kjernevirksomhet og leverer offentlig tjenstepensjon og gruppelivsforsikring til kommune- og helsesektoren samt til bedriftssegmentet for offentlig tjenstepensjon. Kommunal Landspensjonskasse omtales som **KLP** i etterfølgende tallpresentasjon.

KLP Bedriftspensjon leverer innskudds- og foretakspensjon til virksomheter som ikke er forpliktet til å ha offentlig tjenstepensjon.

Livdivisjonen

- Én kommune tilbake etter 14 år og én fylkeskommune beholdt KLP etter gjennomført anbudskonkurranse
- Seks kommuner som representerer premiereserver på 1,9 milliarder kroner har anbudskonkurranser ute, av disse er to KLP medlemmer med samlet premiereserve 0,6 milliarder kroner
- Høy aktivitet i KLP Bedriftspensjon gir god volumvekst
- Tilpasning til fremtidige rammebetingelser en høy prioritet



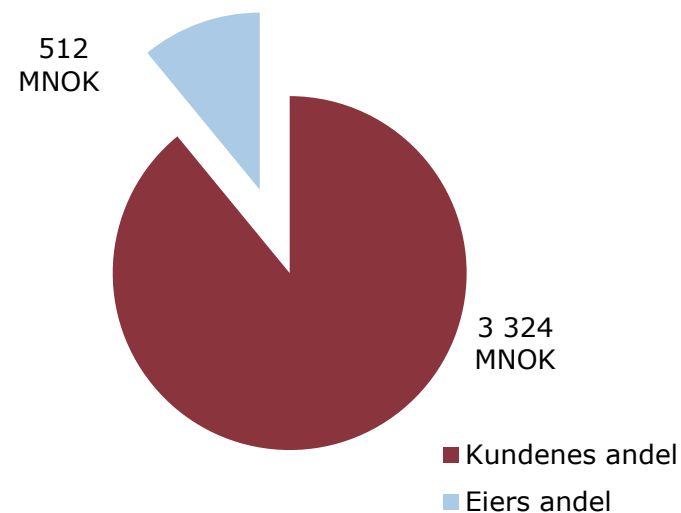
KLP - hovedtall fra resultatet

<i>Millioner kroner</i>	Periode 1.1. - 30.09		Året
	2011	2010	2010
Premieinntekter og mottatte reserver	17 772	16 960	20 345
Netto inntekt fra investeringer i kundeporteføljer	2 415	10 353	15 449
Erstatninger og avgitte flyttereserver	-7 492	-7 880	-10 080
Endring i forsikringsforpliktelser	-8 678	-15 286	-22 360
Midler tilordnet forsikringskontrakter	-3 324	-3 595	-2 581
Forsikringsrelaterte driftskostnader	-550	-498	-714
Andre forsikringsrelaterte inntekter og kostnader	2	0	0
Resultat av teknisk regnskap	146	53	59
Netto inntekter fra investeringer i selskapsporteføljen	520	511	712
Andre inntekter og kostnader	-153	-152	-199
Resultat av ikke-teknisk regnskap	367	359	513
Totalresultat	512	412	572

KLP – resultatfordeling

Millioner kroner	Resultat til kunder	Resultat til selskap	Sum hittil pr 30.09. 2011	Sum hittil pr 30.09. 2010	Året 2010
Avkastningsresultat	3 124	3	3 127	3 371	4 280
Risikoresultat	58	54	112	61	160
Administrasjonsresultat		72	72	79	82
Rentegarantipremie		158	158	137	184
Resultat av ikke-teknisk regnskap		367	367	359	517
Avkastning egenkapitaltilskudd til kunde	141	-141			-
Sum bokført resultat	3 324	512	3 836	4 007	5 222

- Godt avkastningsresultat på kollektivporteføljen
- Godt bidrag fra selskapsporteføljen
- Foreløpig over 3,3 milliarder kroner til kundene



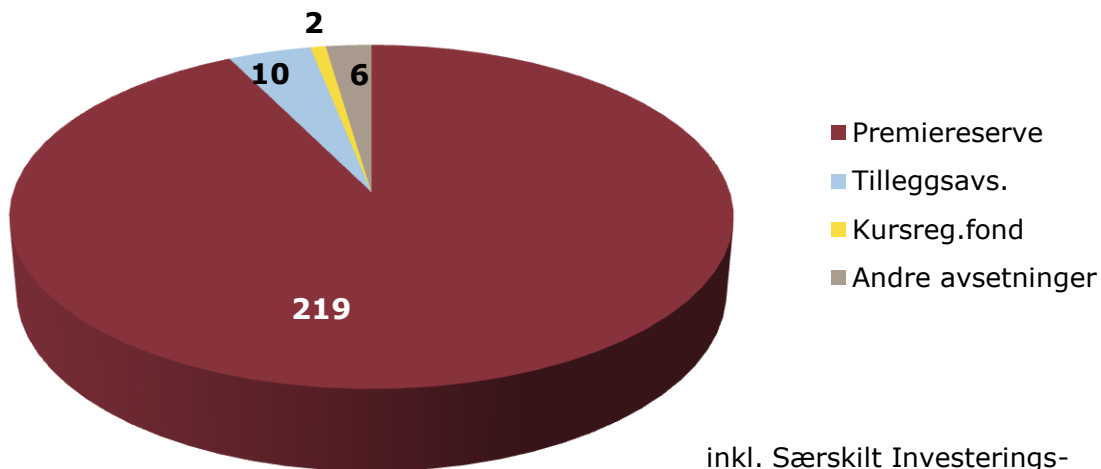
KLP – eiendeler

<i>Millioner kroner</i>	30.09.2011	31.12.2010	Endring hittil i 2011
Eiendeler i selskapsporteføljen	25 443	16 371	9 072
Eiendeler i kollektivporteføljen	230 914	227 637	3 277
Eiendeler i investeringsvalgporteføljen	1 380	274	1 106
Sum eiendeler	257 737	244 282	13 455

KLP – egenkapital og forpliktelser

<i>Millioner kroner</i>	30.09.2011	31.12.2010	Endring hittil i 2011
Innskutt egenkapital	6 217	5 628	589
Opptjent egenkapital	5 619	5 107	512
Fondsobligasjon og ansvarlige lån	4 265	4 074	191
Forsikringsforpliktelser	238 102	227 533	10 569
Øvrige forpliktelser	3 534	1 941	1 594
Sum egenkapital, avsetninger og gjeld	257 737	244 282	13 455

Forsikringsforpliktelser 30.09.2011 - milliarder kroner

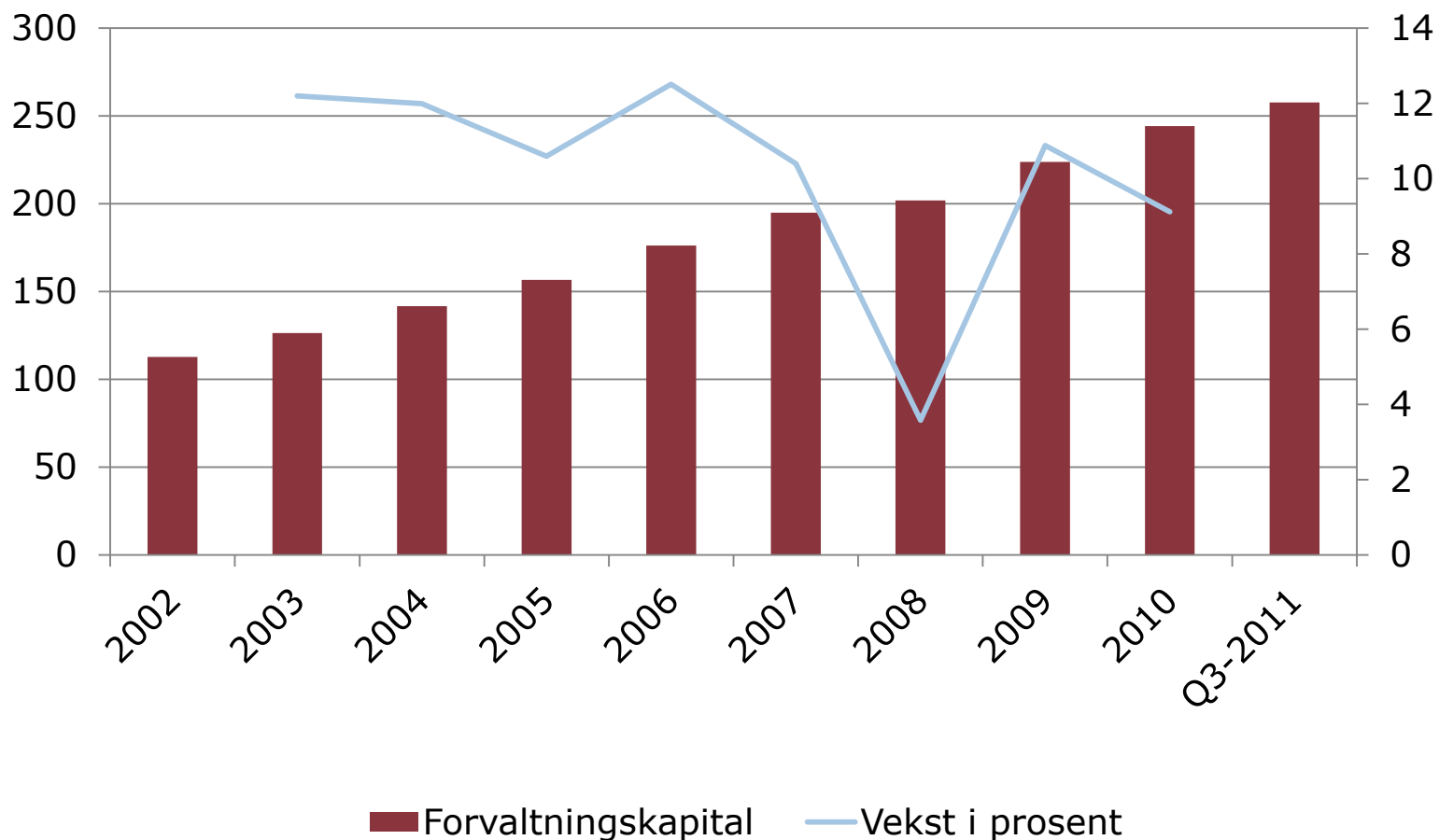


inkl. Særskilt Investeringsportefølje 1,4 mrd.kroner

KLP – forvaltningskapital og vekstrate

Mrd kroner

Prosent



KLP Bedriftspensjon – resultat og fordeling

<i>Millioner kroner</i>	Hittil pr 3. kvartal		Hele året
	2011	2010	2010
Avkastningsresultat	6,6	9,5	9,9
Risikoresultat	2,8	3,4	3,6
Administrasjonsresultat	-19,0	-17,5	-23,4
Rentegarantipremie og fortjenesteelement	1,3	0,7	0,9
Resultat av ikke-teknisk regnskap	1,3	1,4	1,7
Sum	-7,0	-2,5	-7,3
Herav resultat til kunder	6,8	9,6	9,7
Resultat til eier	-13,8	-12,1	-17,1

KLP Bedriftspensjon – avkastning og soliditet

<i>Alle tall i prosent</i>	Hittil pr 3. kvartal 2011	2010	Hele året 2010
Kollektivportefølje			
Bokført	3,8	5,1	6,0
Verdijustert	1,3	5,6	8,3
Investeringsvalgportefølje	-4,1	4,4	9,3
Selskapsportefølje	3,2	4,6	5,0

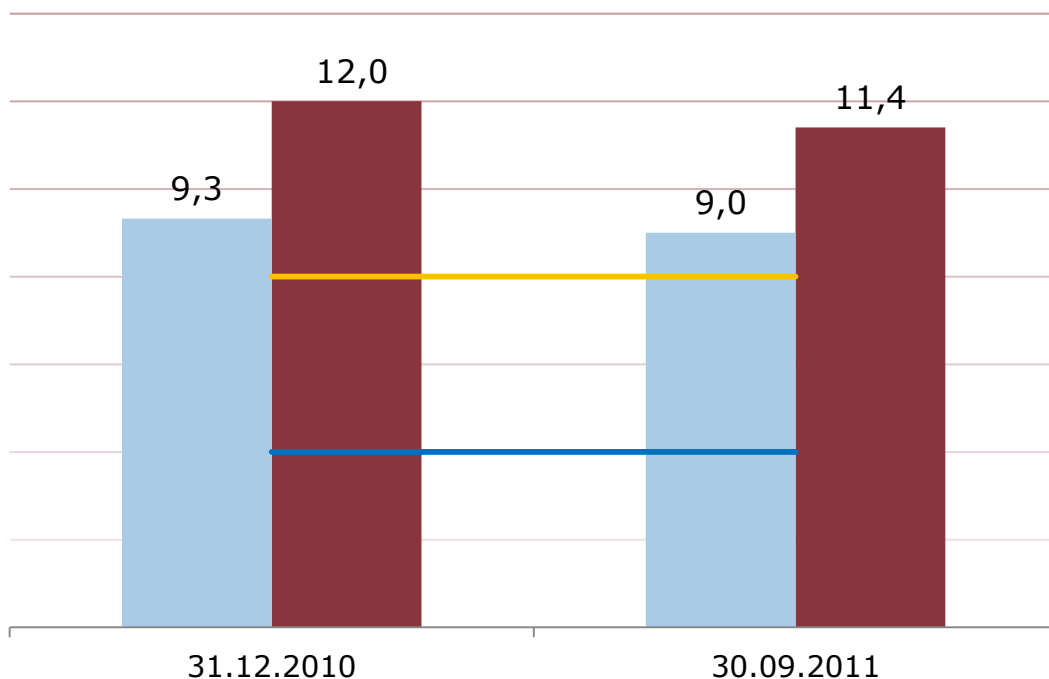
<i>Alle tall i prosent</i>	30.09.2011	31.12.2010
Kapitaldekning	9,4	19,6
Solvensmargindekning	154,6	197,6

<i>Millioner kroner</i>	30.09.2011	31.12.2010
Kursreguleringsfond	-	13,5
Tilleggsavsetninger	19,1	15,9
Soliditetskapital	77,6	89,3

KLP Liv soliditet og forvaltning

KLP – kapitaldekning

<i>Alle tall i prosent</i>	30.09.2011	31.12.2010
Kapitaldekning	11,4	12,0
Kjernekapitaldekning	9,0	9,3
Minimumskrav kapitaldekning	8,0	8,0
Minimumskrav kjernekapitaldekning	4,0	4,0



Kapital-
dekning og
kjernekapital-
dekning
godt over
kravene

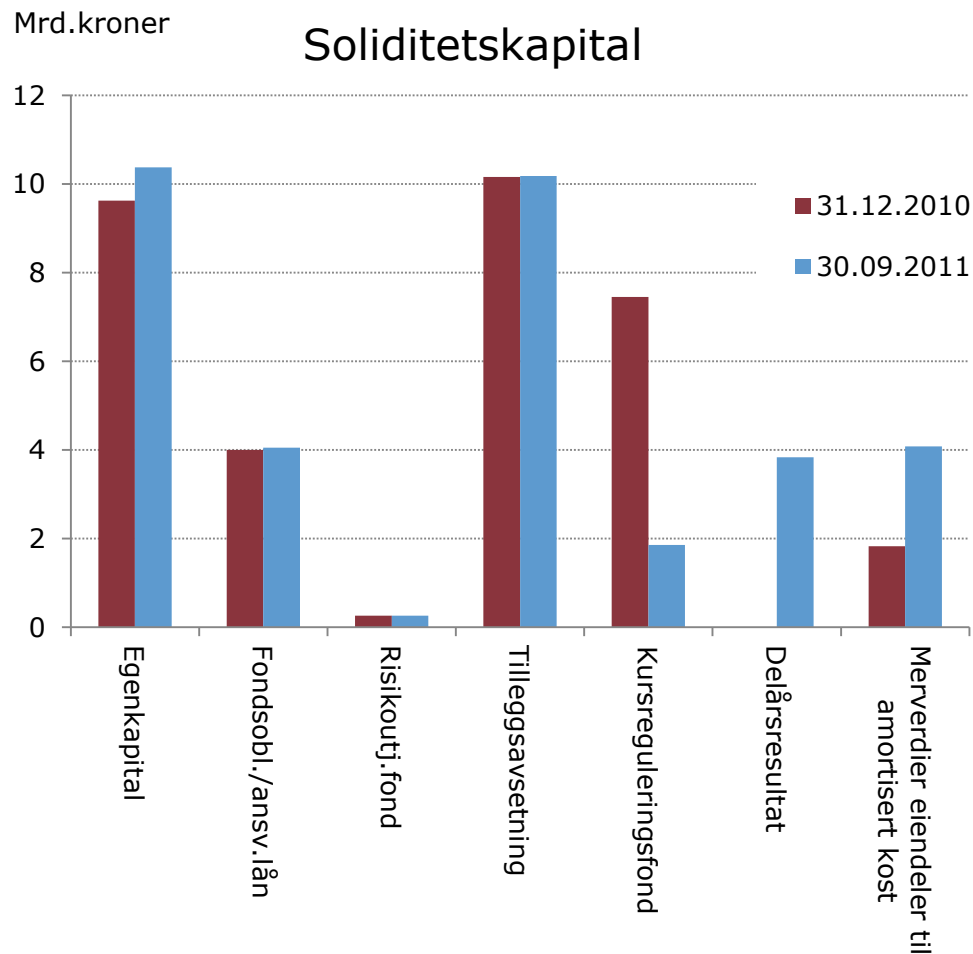
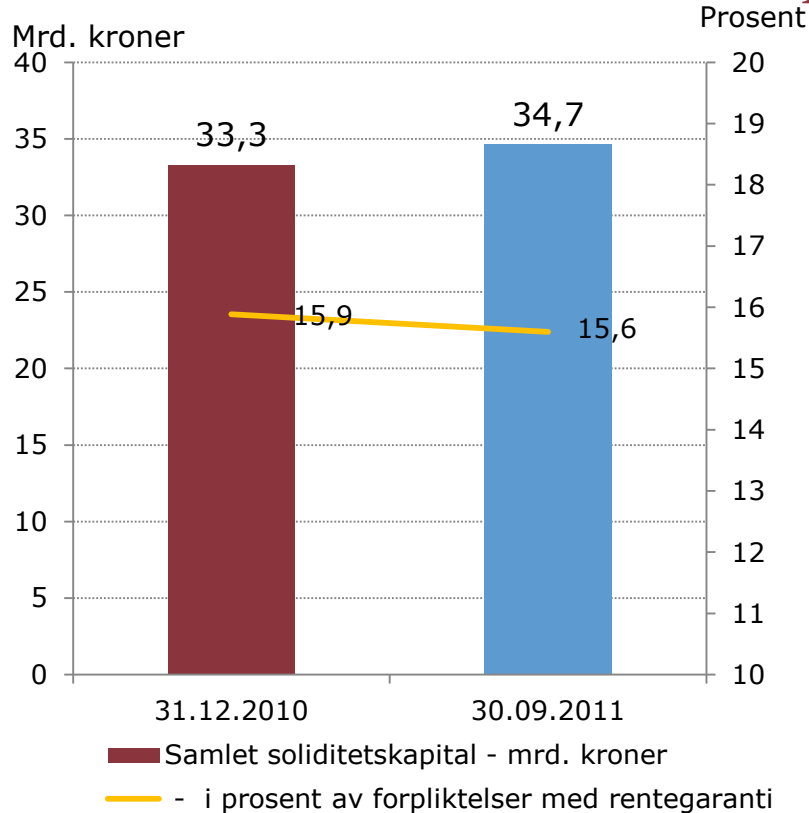


- Kapitaldekning
- Kjernekapitaldekning
- Minimumskrav kapitaldekning
- Minimumskrav kjernekapitaldekning

KLP – bufferkapital

<i>Millioner kroner</i>	30.09.2011	31.12.2010
Kursreguleringsfond	1 856	7 450
Tilleggsavsetninger	10 184	10 163
Kjernekapitalmargin	4 328	4 521
Delårsresultat	3 836	
Bufferkapital	20 204	22 134
Mer-/mindreverdi investeringer bokført til amortisert kost	4 080	1 830

KLP – soliditetskapital



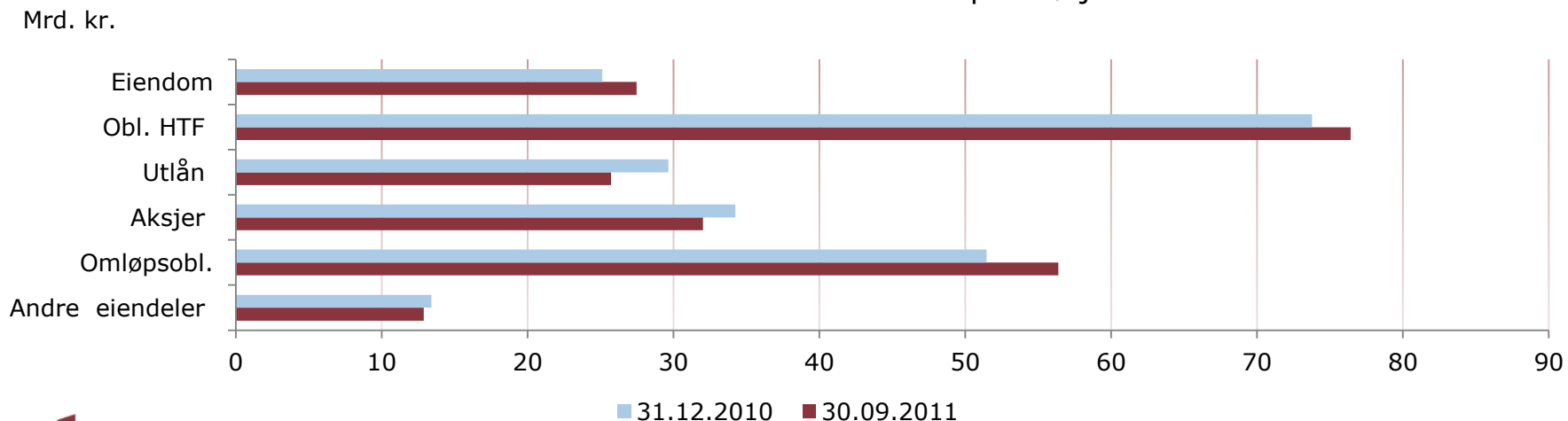
Fortsatt
god soliditet
i tredje
kvartal

KLP kollektivportefølje – allokering og avkastning

Alle tall i prosent	Andel ¹⁾	Avkastning	
	30.09.2011		2010
Aksjer	14,3	-14,2	14,5
Omløpsobligasjoner	22,1	5,7	7,3
Obligasjoner som holdes til forfall	33,7	3,8	5,3
Utlån	11,2	2,8	3,6
Eiendom	12,0	5,6	11,9
Andre finansielle eiendeler	6,6	2,0	2,8

¹⁾ Målt etter eksponering

Balanse 30.09.2011 Eiendeler i kollektivporteføljen

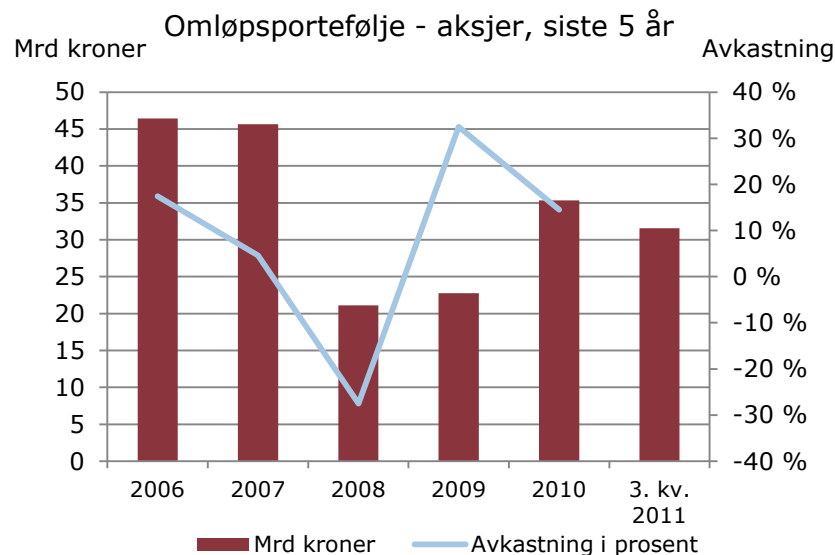


Omløpsporteføljer aksjer

KLP kollektivportefølje

Omløpsporteføljer aksjer *	30.09.2011	30.09.2010	31.12.2010
Verdi aksjer (mill kroner)	31 239	25 647	34 906
Avkastning omløpsaksjer	-14,2 %	3,6 %	14,5 %
Andel indeksforvaltning aksjer	77,6 %	72,0 %	72,9 %

* Beregnet etter forvaltningsmessige normer. Denne avviker noe fra regnskapsmessig verdi

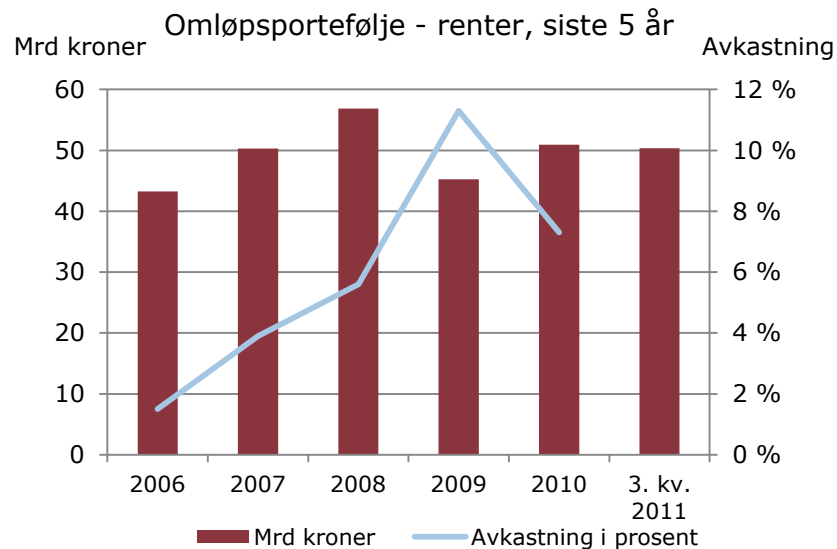


Omløpsporteføljer renter

KLP kollektivportefølje

Omløpsporteføljer renter*	30.09.2011	30.09.2010	31.12.2010
Verdi renter (mill kroner)	60 559	56 116	57 048
Avkastning omløpsrenter	5,0 %	7,2 %	6,6 %
Andel indeksforvaltning renter	36,3 %	35,6 %	35,8 %

* Beregnet etter forvaltningsmessige normer. Denne avviker noe fra regnskapsmessig verdi

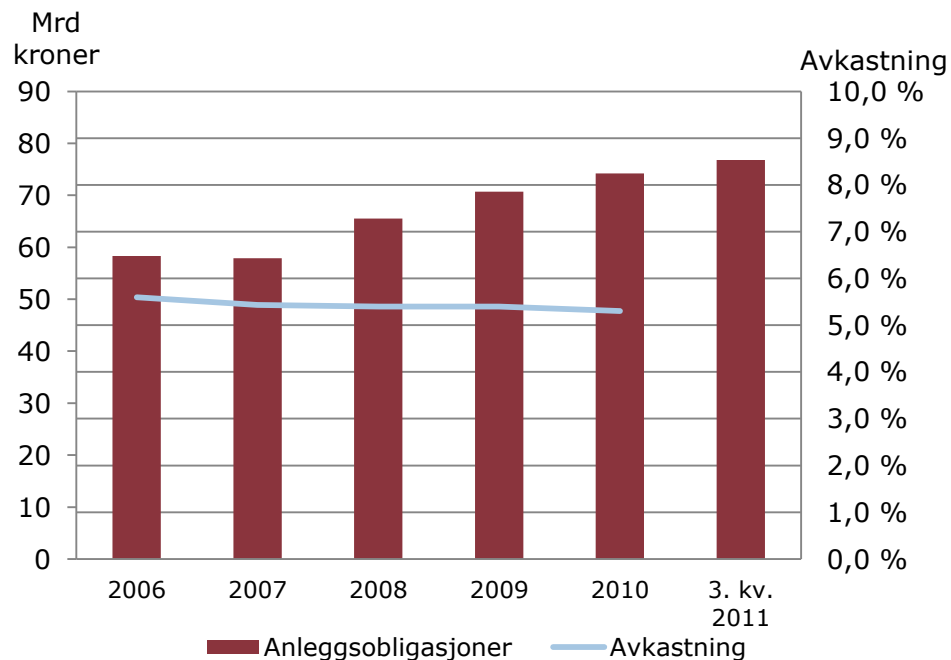


Obligasjoner bokført til amortisert kost

KLP kollektivportefølje

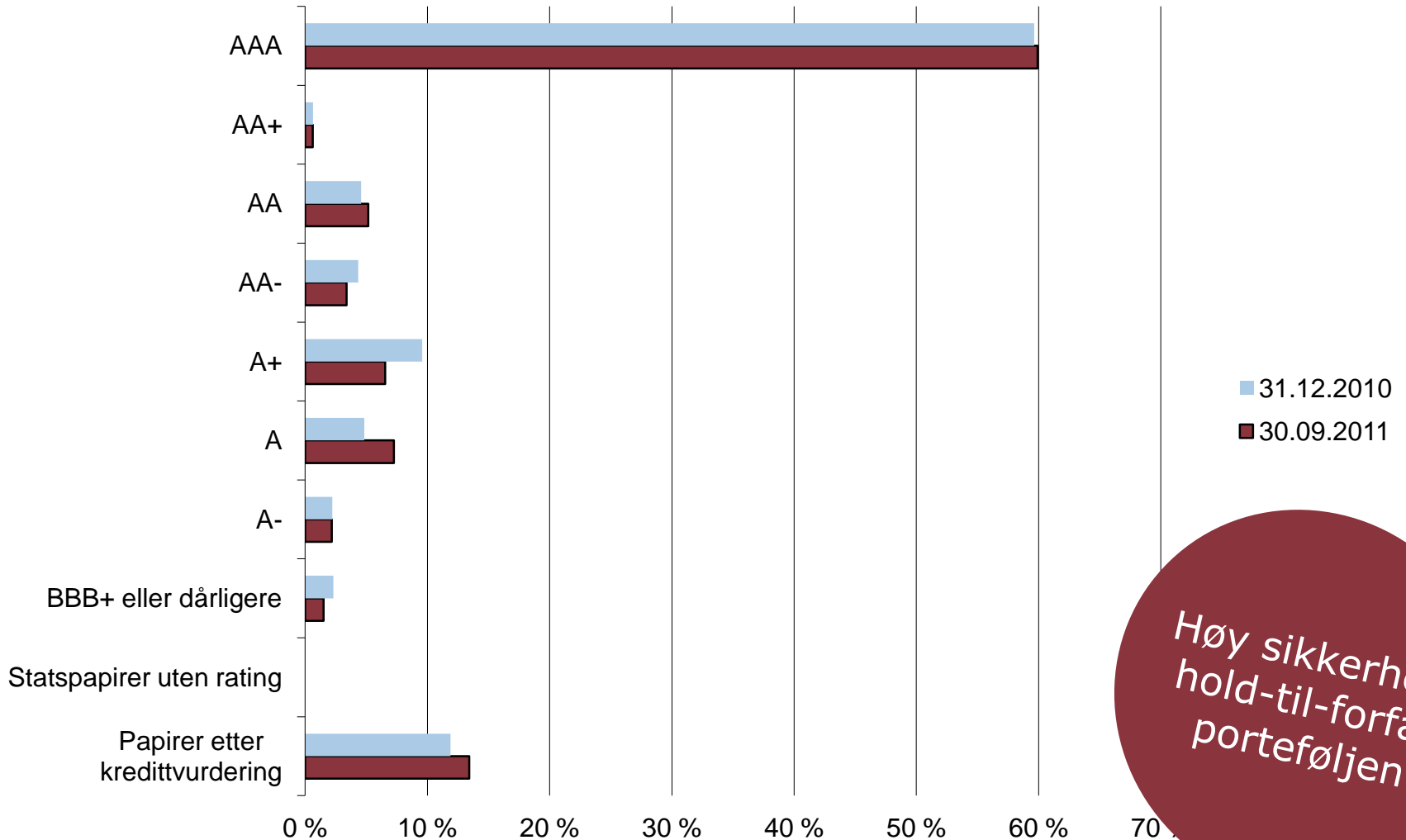
	3. kvartal		Hele året
	2011	2010	2010
Bokført verdi (mill kroner)	76 791	70 854	74 227
Merverdi (mill kroner)	3 418	3 443	1 441
Avkastning (i %)	3,8	3,9	5,3

Obligasjoner Hold-til-forfall, siste 5 år



Obligasjoner bokført til amortisert kost

KLP kollektivportefølje

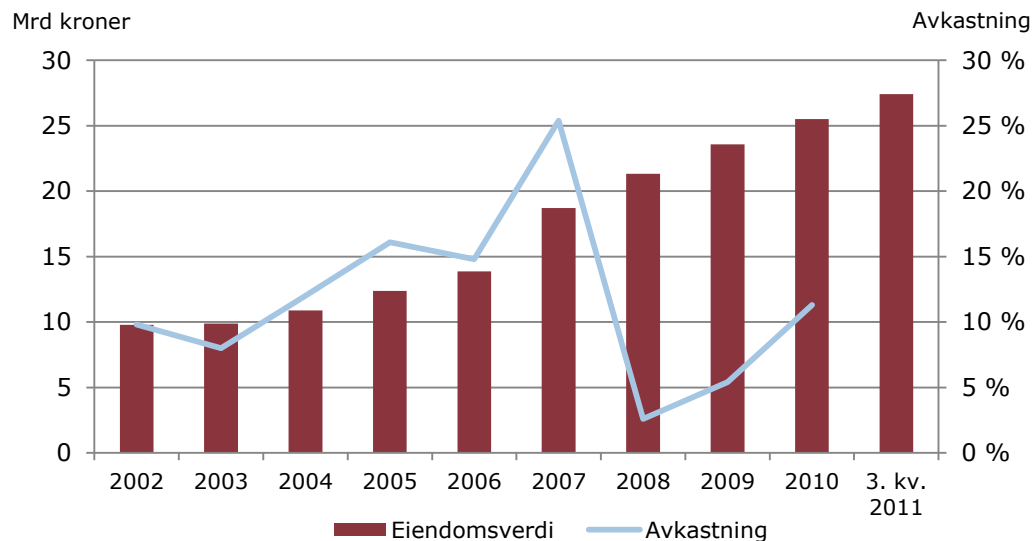


Høy sikkerhet i hold-til-forfall porteføljen

Eiendomsinvesteringer

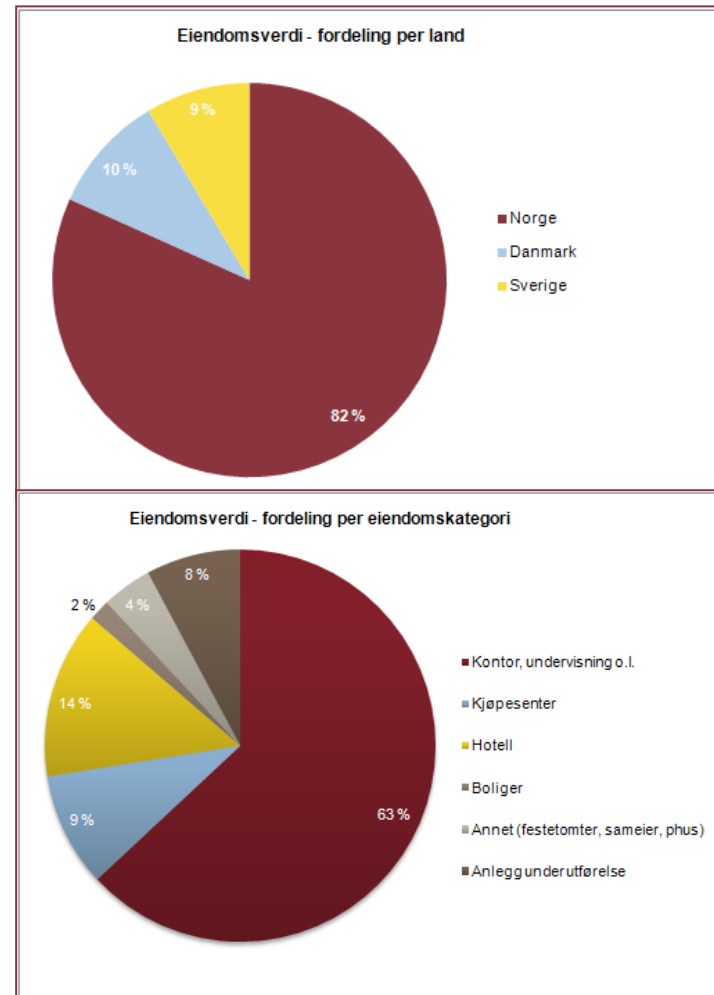
Totalportefølje

	Hittil i år		Hele året 2010
	2011	2010	
Bokført verdi (verdijustert mill kroner)	29 202	26 632	27 123
Utleiegrad (i %)	93,9%	92,4%	93,6%
Vektet gjenværende leietid (i år)	7,2	7,5	7,4



KLPs eiendomsvirksomhet

- KLP Eiendom AS inngår i kollektivporteføljen, men selskapet forvalter alle eiendomsinvesteringene i konsernet
- Fortsatt positiv utvikling for sentralt beliggende eiendommer, eiendomsmassen er skrevet opp med 467 millioner kroner (1,6 prosent) pr 3. kvartal
- Nyinvesteringer hittil i år:
 - Drammensveien 144 (Hafslund-bygget) i Oslo – kjøpesum MNOK 365.
 - TDC-eiendommen i København – kjøpesum MDKK 1 260.
 - Scandic Grand Central i Stockholm – overtatt 7. oktober
- Eiendomsinvesteringene i kollektivporteføljen utgjør 12 prosent av kollektivporteføljens finansaktiva



KLPs eiendomsvirksomhet

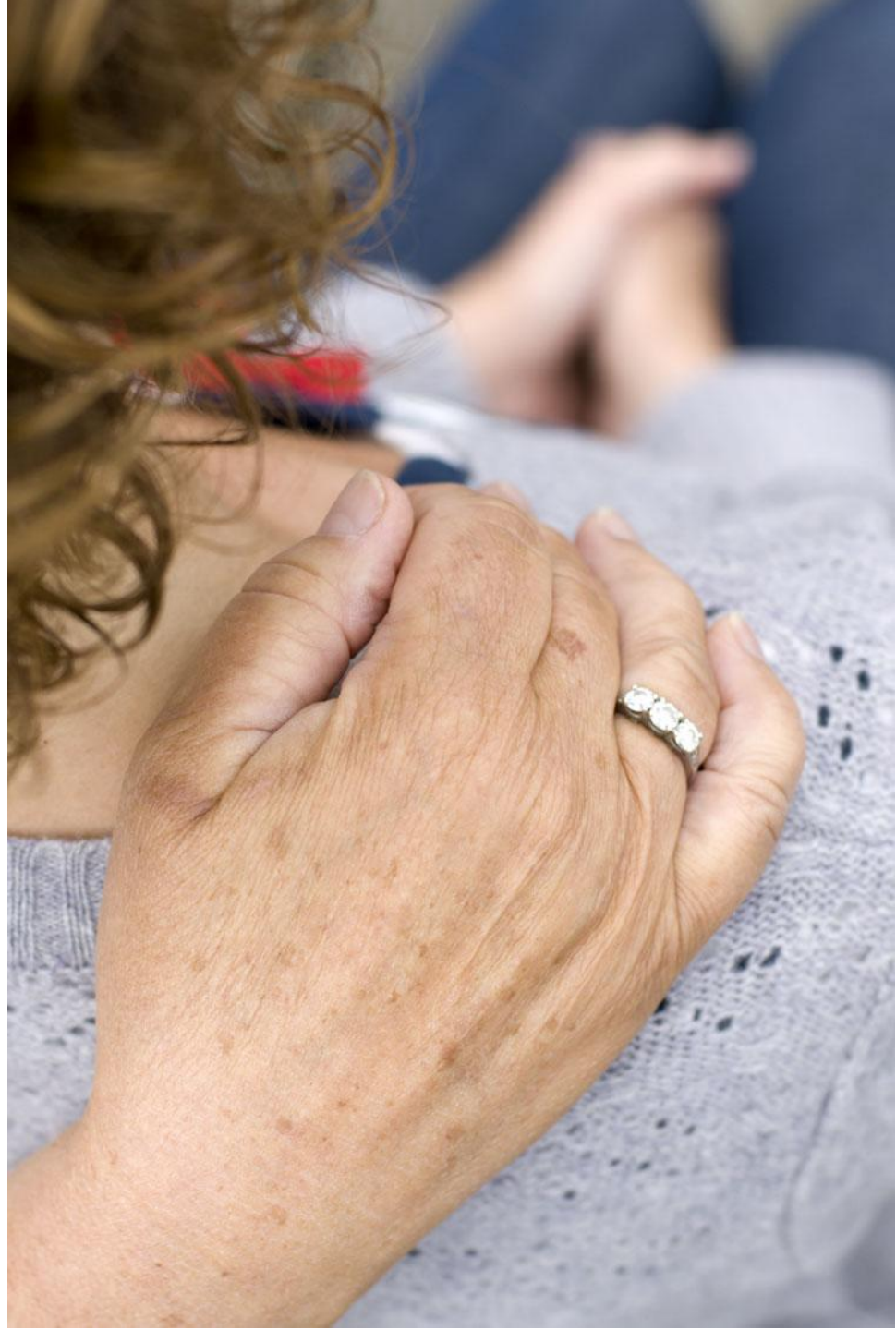
Eiendomsverdier	Hittil i år		Hele året
	2011	2010	2010
Virkelig verdi (mill kroner)	29 271	26 702	27 305
Verdijustering i %	1,6%	5,2%	6,8%
Virkelig verdi kollektivporteføljen (mill kroner)	26 705	24 302	24 857
Verdijustering i % kollektivporteføljen	1,3%	5,5%	7,0%

Avkastning	Hittil i år
	2011
Totalavkastning	5,7%
Totalavkastning kollektivporteføljen	5,5%

*Alle tall er inkludert valutasikring

Eiendomsfond

- KLPs investeringer i eiendomsfond hadde en bokført verdi på 717 millioner kroner pr 30.09.2011
- Netto utbytte (minus investeringer) var i kvartalet 2 millioner kroner
- Mer usikkerhet i markedene som følge av gjeldskrisen. Asia bedre enn Europa.



Skadeforsikring

KLP Skadeforsikring pr 30.09.2011

- Ordinært driftsresultat NOK 33,4 mill
 - - 6,7 mill i 3. kvartal isolert
- Fortsatt godt salg innen personkundemarkedet
- Skadeåret 2011 svakere enn budsjettert
 - Litt høyere frekvensskader enn forventet
 - Ingen store eiendomsskader meldt i år
 - Kun i beskjeden grad rammet av terrorhandlingene 22. juli
- Positivt resultatutvikling fra tidligere årganger
- Svak finansavkastning
 - Akkumulert avkastning 2,6 %
 - For 3. kvartal -0,3 %
 - Eiendomsinvesteringene oppskrevet med 5,0 % pr 3. kvartal
- Driftskostnader på linje med budsjett



KLP Skadeforsikring - resultater pr. 30.09.2011

<i>1 000 kroner</i>	Resultat pr 3.kv. 2011	Resultat pr 3.kv. 2010	Resultat 2010
Premieinntekter	441 994	399 624	538 529
Allokerte inntekter fra investeringer	44 505	43 549	56 352
Erstatninger	-364 823	-376 491	-493 007
Forsikringsrelaterte kostnader	-119 700	-115 402	-163 451
Andre forsikringsrelaterte poster	2 045	2 128	2 110
Endring sikkerhetsavsetninger m.v.	-7 121	-7 387	-23 548
Resultat av teknisk regnskap	-3 099	-53 950	-83 024
Resultat fra investeringer	81 032	157 033	217 299
Allokert investeringsresultat til teknisk regnskap	-44 505	-43 549	-56 352
Resultat før avsetning til egenkapitalfond og skatt	33 427	59 534	77 933
Beregnet skattekostnad	-5 646	-9 559	2 915
Avsetning til egenkapitalfond	-13 264	-25 395	-27 795
Resultat etter avsetning til egenkapitalfond	14 517	24 580	53 053

KLP Skadeforsikring AS

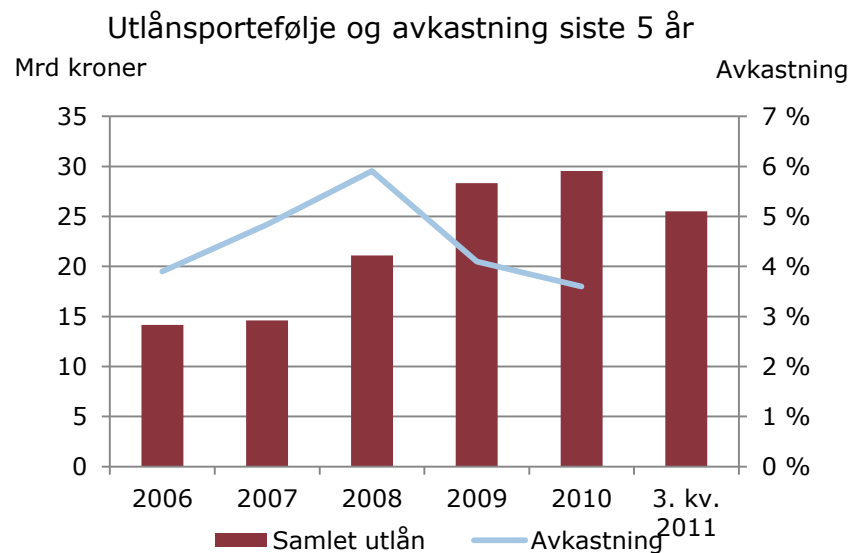
Nøkkeltall, prosent	Pr 3. kv. 2011	Pr 3. kv. 2010
Skadeprosent for egen regning	82,5	94,2
Kostnadsprosent for egen regning	27,1	28,9
Totalkostnadsprosent for egen regning	109,6	123,1
Finansavkastning	2,6	5,2
Kapitaldekning	30,9	29,8
Resultatposter, mill kroner	Pr 3. kv. 2011	Pr 3. kv. 2010
Forfalt premie brutto	586	574
Premieinntekter for egen regning	442	400
Erstatningskostnader for egen regning	365	376
Forsikringsrelaterte driftskostnader for egen regning	120	115
Resultat før skatt og endring i egenkapitalfond	33	60
Balanseposter, mill kroner	Pr 3. kv. 2011	Pr 3. kv. 2010
Finansielle eiendeler	1 533	1 626
Sum eiendeler	3 599	3 595
Egenkapital	868	810
Forsikringstekniske avsetninger for egen regning	2 343	2 310

Bank og finansieringstjenester

Utlån

KLP kollektivportefølje

	3. kvartal		Hele året
	2011	2010	2010
Bokført verdi (mill kroner)	25 525	32 307	29 550
Herav lån med fastrente (mill kroner)	11 568	10 708	10 776
Avkastning (i prosent)	2,8	2,7	3,6
Spesifisert og uspesifisert tapsavsetning (mill kroner)	0,8	0,7	0,7



KLP bank-konsern – hovedtall pr selskap

<i>millioner kroner</i>	KLP Kreditt			KLP Kommunekreditt			KLP Banken		
	3. kv. 2011	Hittil i 2011	2010	3. kv. 2011	Hittil i 2011	2010	3. kv. 2011	Hittil i 2011	2010
Netto renteinntekter	-2,2	3,6	22,0	2,0	-0,7	4,9	2,5	8,2	2,0
Netto gebyr- og provisjonsinntekter	-	-	-	-	-	-	0,9	2,6	2,1
Forvaltningshonorar	-	-	-	-	-	-	14,4	43,6	52,5
Driftskostnader	-1,1	-7,0	-22,2	-13,6	-31,2	-11,1	-20,6	-59,4	-76,4
Verdiendringer finansielle instrumenter	6,4	0,9	52,1	-4,8	-1,0	-0,2	0	0	-0,3
Resultat før skatt	3,2	-2,5	51,9	-16,4	-32,9	-6,4	-2,7	-5,0	-20,0
Forvaltningskapital	2 176		15 092	26 464		11 176	8 988		5 526

KLP bank-konsern – hovedtall konsernet

<i>millioner kroner</i>	KLP Banken konsern		
	3 kv. 2011	Hittil i 2011	2010
Netto renteinntekter	1,0	11,1	31,6
Netto gebyr- og provisjonsinntekter	0,9	2,6	2,1
Forvaltningshonorar	14,4	43,6	52,5
Driftskostnader	-35,3	-97,5	-109,6
Verdiendringer finansielle instrumenter	1,6	-0,2	59,2
Resultat før skatt	-12,5	-33,5	35,9
Forvaltningskapital	31 387	31 387	27 865

KLP bank-konsern – utlån og innskudd

<i>Milliarder kroner</i>	Boliglån		Offentlige lån		Innskudd	
	3. kv. 2011	2010	3. kv. 2011	2010	3. kv. 2011	2010
KLP Banken AS	2,5	1,3	-	-	1,7	0,9
KLP Kreditt AS	-	-	1,5	14,1	-	-
KLP Kommunekreditt AS	-	-	23,9	10,9	-	-
KLP (forvaltningsavtale)	6,6	7,5	18,7	21,9	-	-
Sum	9,1	8,8	44,1	46,7	1,7	0,9

KLP Banken konsern

- Utlån med offentlig garanti:
 - Utlånsvolum økt med 0,6 milliarder kroner til 25,7 milliarder kroner
- Personmarked:
 - Innskudd på 1 715 millioner kroner
 - Utlån med pant i bolig på 2 477 millioner kroner
 - 5,4 millioner i misligholdte lån
 - tapsavsetning 50 000 kroner på privatlån

PM: Over
13 500
innskudds-
kunder

Lykkes i
markedet
for boliglån,
volum nær
doblet hittil
i 2011



Kapitalforvaltning

Resultat på
14 millioner
kroner etter
tredje kvartal

Forvalter
13 milliarder
kroner for
konsern-
eksterne
kunder

Netto
nytegning fra
konsern-
eksterne
kunder over
150 millioner
så langt i år

KLP Kapitalforvaltning & KLP Fondsforvaltning

- KLP Kapitalforvaltning AS og KLP Fondsforvaltning AS utgjør KLP-konsernets verdipapirforvaltningsmiljø. Totalt ble det forvaltet 195 milliarder kroner ved utgangen av kvartalet. Hoveddelen av midlene er forvaltet på vegne av Kommunal Landspensjonskasse og datterselskapene i KLP-konsernet
- I august ble fond som investerer i "Emerging Markets" startet opp. Det er etablert fond både for institusjonelle og personkunder. Fondene forvaltes indekxnært.
- Resultat før skatt :
Pr tredje kvartal: 21 millioner kroner



Oppsummering

KLP står sterkt i utfordrende markeder

- Foreløpig resultat til kunder 3 640 millioner kroner, til selskapet 461 millioner kroner
- Sterke fleksible, kundeeide buffere er viktig i turbulente markeder
 - Egenkapitaltilskudd på 593 millioner kroner innbetalt i Q3 gir ytterligere soliditet
 - Solid kapitaldekning 11,4 %
 - Kursreguleringsfondet økte betydelig etter kvartalsslutt
 - KLP hadde ikke behov for å redusere aksjeporteføljen som følge av kursfall i tredje kvartal
- Stabilitet og lojalitet i kundemassen
- Satsingen på våre kunders ansatte forsterket.



Kontaktpersoner i KLP

Stilling	Navn	Telefon	E-post
Konserndirektør Økonomi & Finans	Aage E. Schaanning	22 03 79 01/90 52 43 12	aes@klp.no
Finansdirektør	Per Victor Nordan	22 03 35 55/92 03 55 00	pvn@klp.no
Kommunikasjonsdirektør	Ole Jacob Frich	22 03 78 96/90 91 55 23	ojf@klp.no