

Oslo, 31. oktober 2019

Presentasjon av tredje kvartals regnskap 2019 KLP-konsernet



KLP

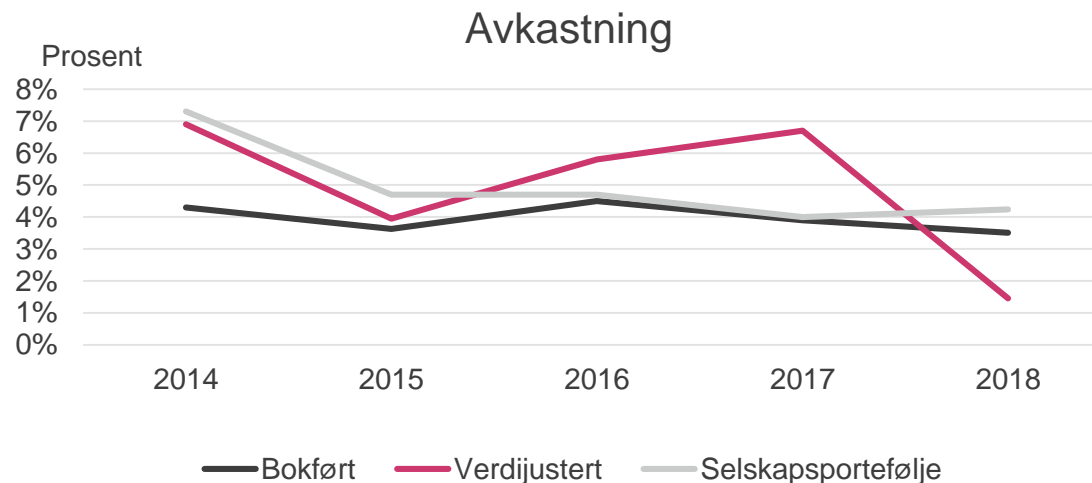
Innhold

1. Hovedtrekk
2. KLP-konsernet
3. Liv og pensjon
4. Skadeforsikring
5. Bedriftspensjon
6. Bank og finansieringstjenester
7. Kapitalforvaltning
8. Oppsummering

Hovedtrekk

- Konsernets forvaltningskapital 745 milliarder
- Livselskapets kollektivportefølje etter tredje kvartal 2019:
 - Bokført avkastning var 2,7 prosent
 - Verdijustert avkastning var 6,6 prosent
- Selskapsporteføljen ga en avkastning på 3,4 prosent hittil i år
- Kapitaldekning Solvens II for KLP 274 prosent

	3. kvartal 2019	2. kvartal 2019	1. kvartal 2018	4. kvartal 2018
Kollektivportefølje				
Bokført	0,7 %	1,0 %	1,0 %	0,4 %
Verdijustert	1,8 %	1,6 %	3,1 %	-1,4 %
Verdijustert inkludert merverdier for investeringer bokført til amortisert kost	1,9 %	1,8 %	3,5 %	-1,4 %
Investeringsvalgportefølje	1,9 %	1,7 %	3,7 %	-2,4 %
Selskapsportefølje	0,8 %	1,3 %	1,3 %	1,2 %



KLP konsern – resultat virksomhetsområder

Millioner kroner	3. kvartal 2019	2. kvartal 2019	1. kvartal 2019	4. kvartal 2018
Livsforsikring	786	648	824	673
Skadeforsikring	2	29	110	-88
Bank	27	27	24	12
Kapitalforvaltning	26	21	-2	-10
Øvrig virksomhet	-1	0	-1	-1
Konsernresultat før skatt	841	725	953	585

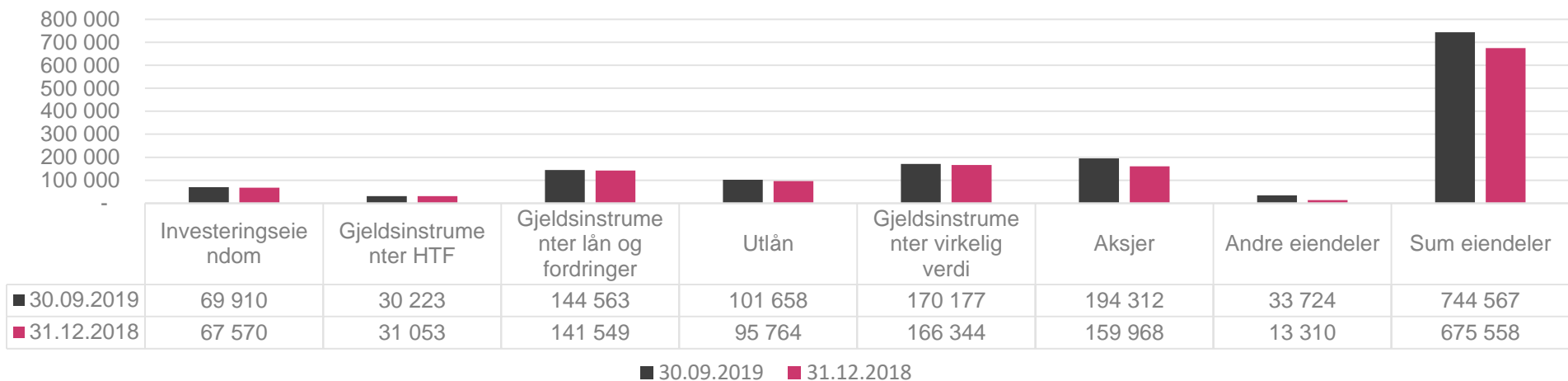
KLP konsern – hovedtall fra resultatet

Millioner kroner	30.09.2019	31.12.2018
Premieinntekter for egen regning	34 021	40 921
- herav overførte premiereserver fra annet selskap	395	841
Netto inntekter fra investeringer og renteinntekter bank	47 699	5 732
Andelseiers verdiendring i konsoliderte verdipapirfond	-10 152	4 022
Erstatninger	-16 148	-20 015
Forsikringsmessige avsetninger	-24 279	-28 096
Rentekostnader og verdiendringer ansvarlig lån og fondsobligasjoner	-456	-483
Driftskostnader	-1 287	-1 872
Andre inntekter og kostnader	-4	33
Driftsresultat	29 393	240
Til/fra kursreguleringsfond i livsforsikring	-21 097	8 862
Til/fra tilleggsavsetninger i livsforsikring	16	-2 792
Midler tilført kunder i livsforsikring	-5 793	-3 469
Konsernresultat før skatt	2 518	2 840
Skattekostnad	-964	-125
Andre resultatelementer	137	150
Konsernresultat	1 692	2 866

KLP konsern - balanse

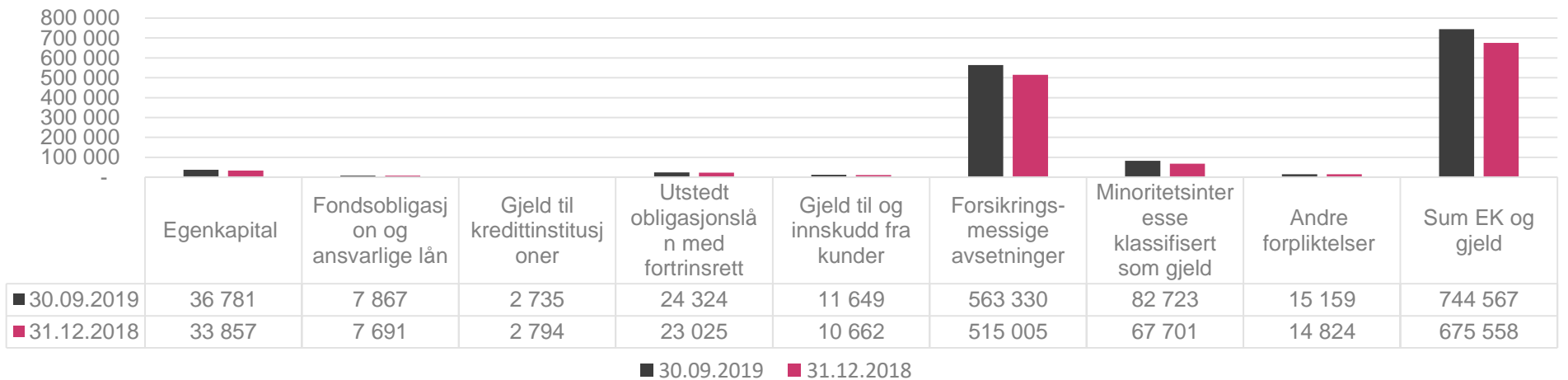
Eiendeler

Millioner kroner



Egenkapital og forpliktelser

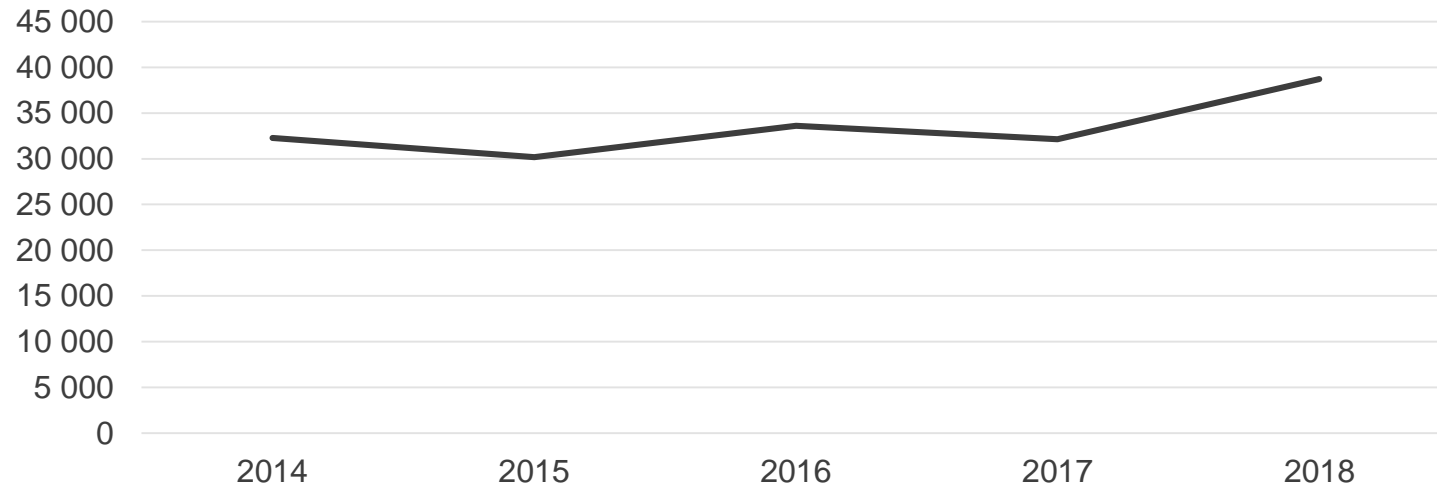
Millioner kroner



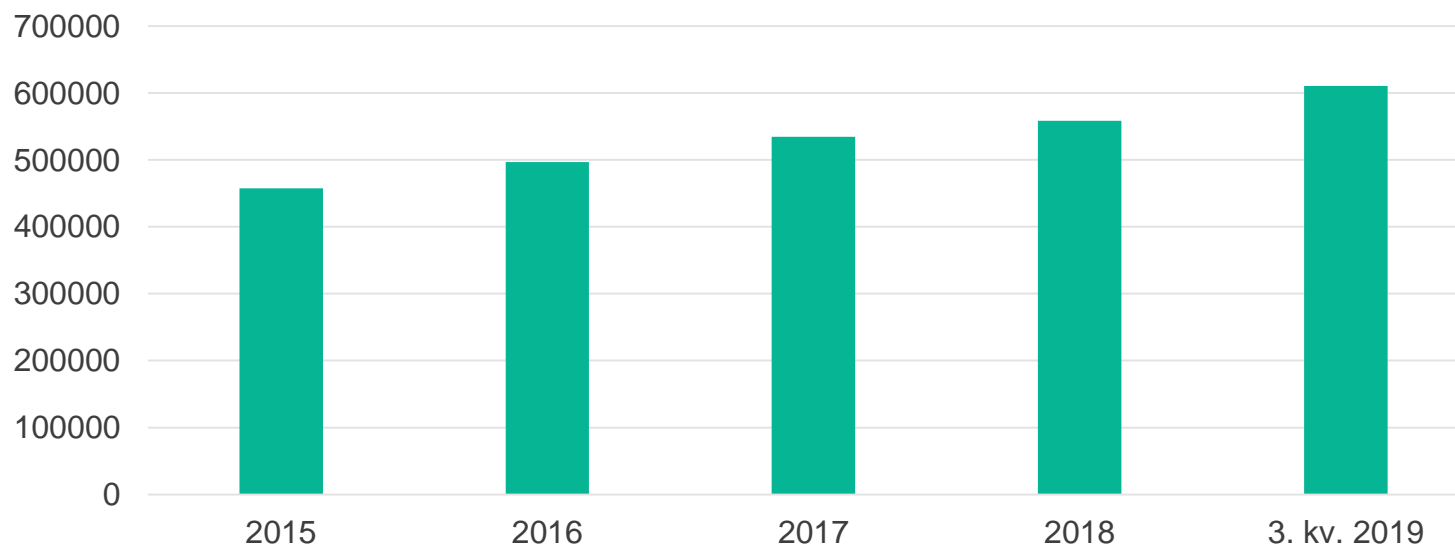
KLP Liv

Premieinntekter

Millioner kroner



Forvaltningskapital

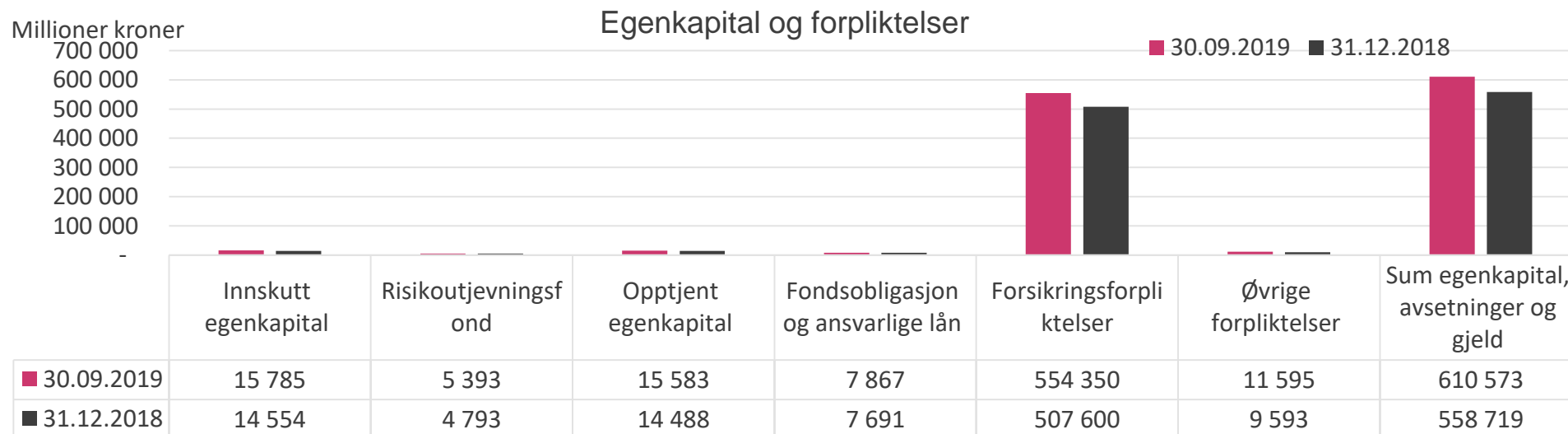
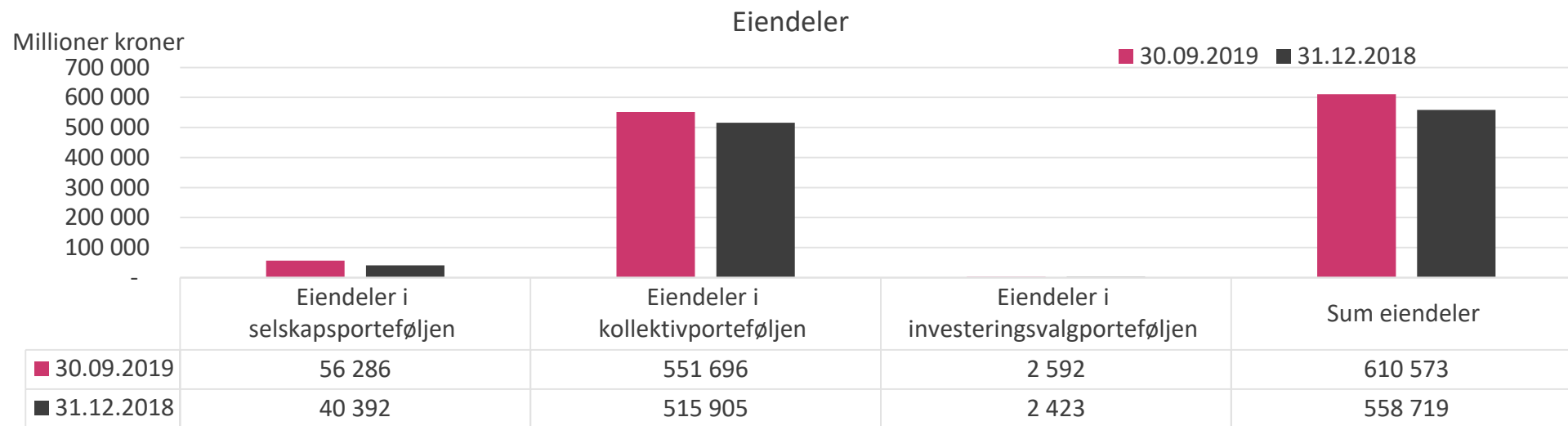


KLP - resultatfordeling

Millioner kroner	Resultat til kunder	Resultat til selskap	30.09.2019	31.12.2018
Avkastningsresultat	4 590	129	4 720	5 207
Risikoresultat	470	470	940	958
Rentegarantipremie		355	355	758
Administrasjonsresultat		192	192	137
Netto inntekter selskapsporteføljen		1 003	1 003	1 109
Skattekostnad		-409	-409	-624
Andre Resultatelementer		-45	-45	-21
Resultat	5 060	1 695	6 755	7 524



KLP Liv - balanse

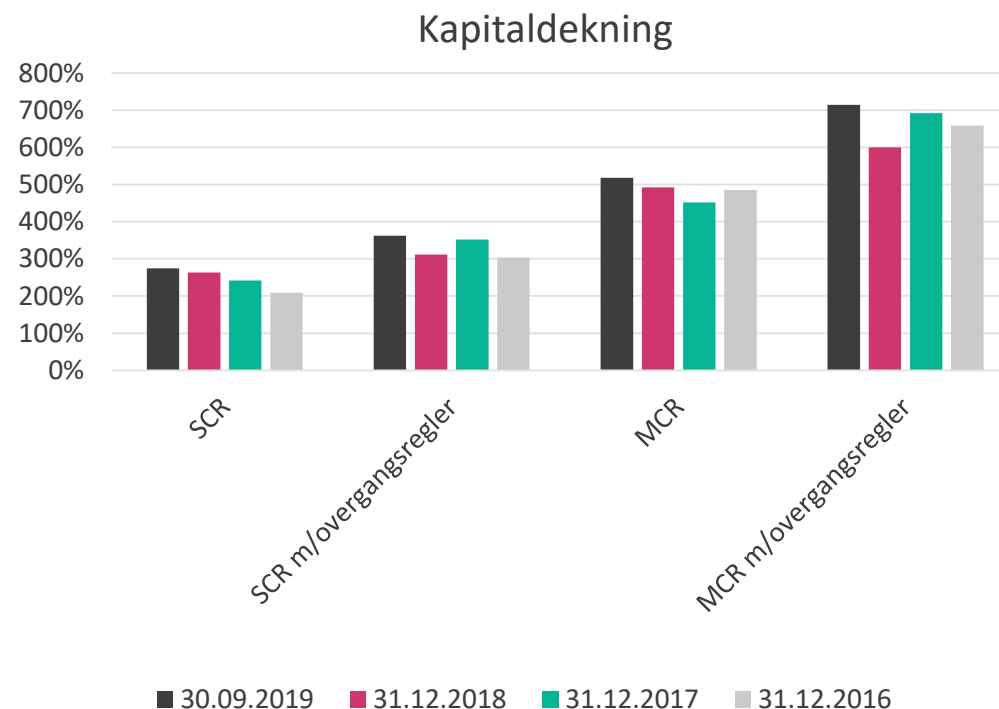


KLP Liv - kapitaldekning

- Kapitaldekning etter tredje kvartal: 274* prosent
- Minstekapitaldekning tredje kvartal: 518* prosent

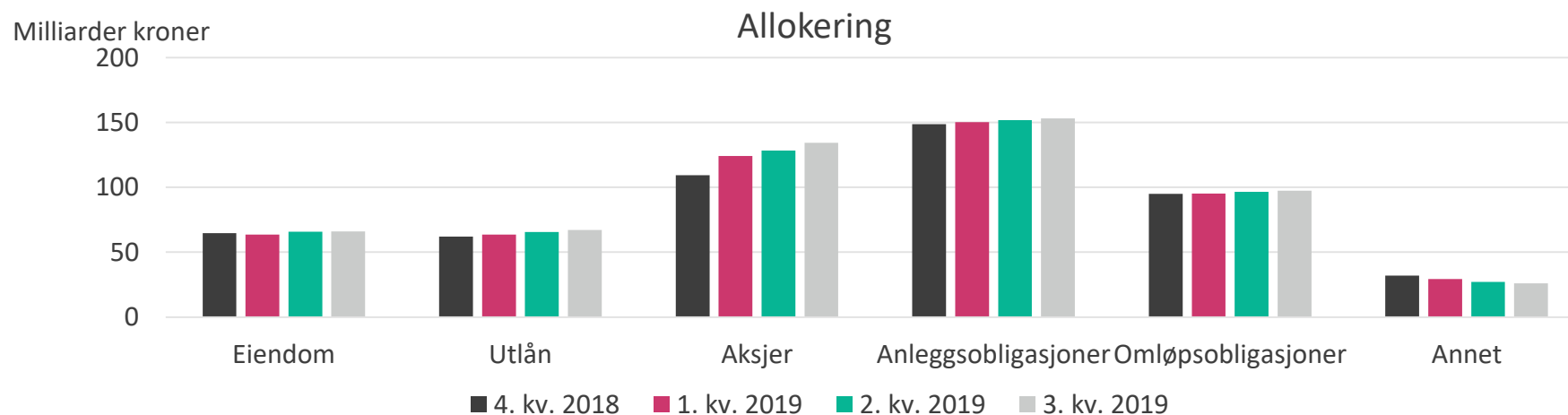
**Uten bruk av midlertidig fradrag i forsikringstekniske avsetninger*

	30.09.2019	30.06.2019	31.03.2019	31.12.2018
Kapitaldekning (SCR)	274 %	264 %	270 %	263 %
Kapitaldekning (SCR) med overgangsregler	362 %	349 %	342 %	311 %
Minstekapitaldekning (MCR)	518 %	495 %	508 %	492 %
Minstekapitaldekning (MCR) med overgangsregler	714 %	684 %	669 %	600 %

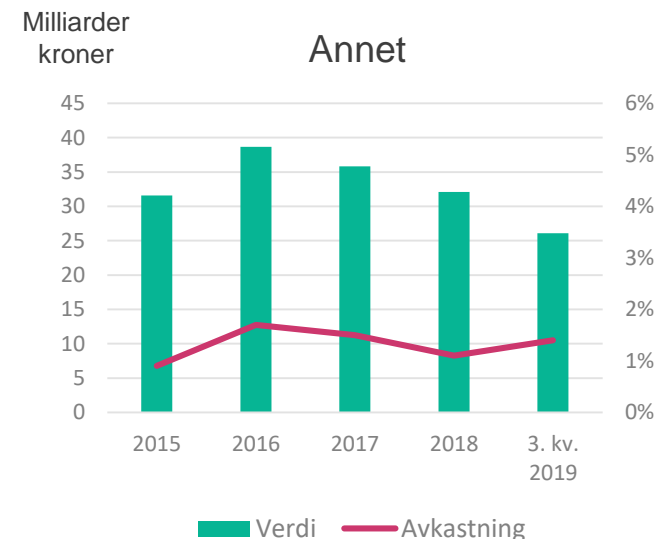
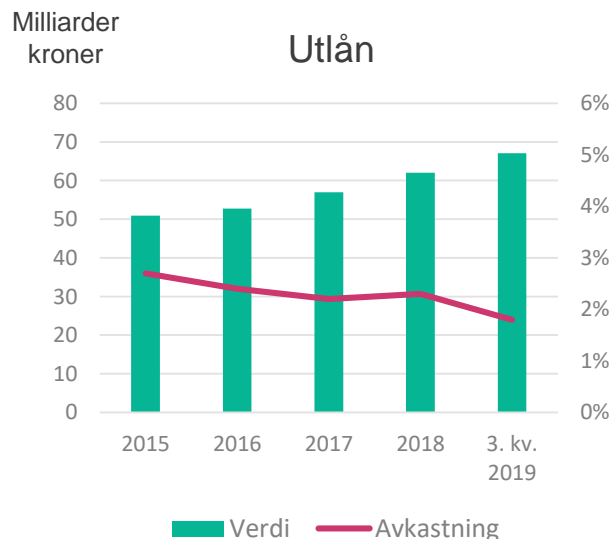
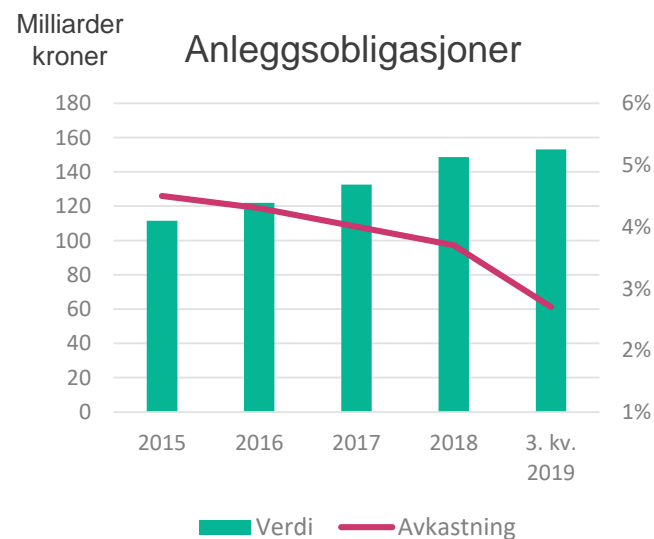
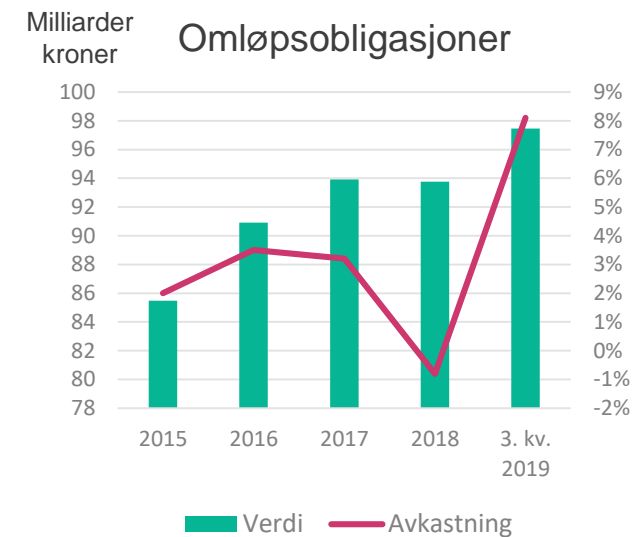
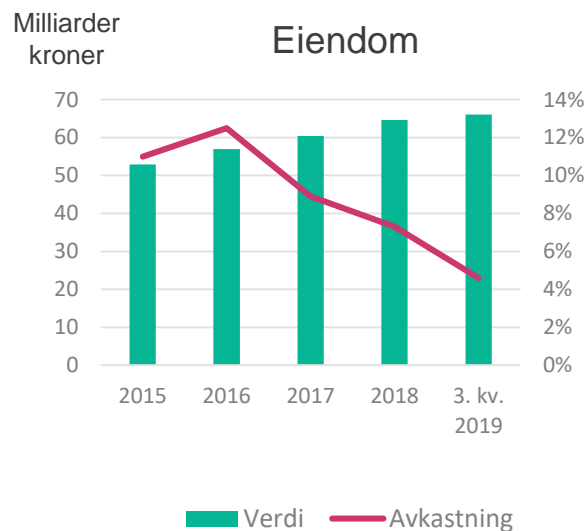
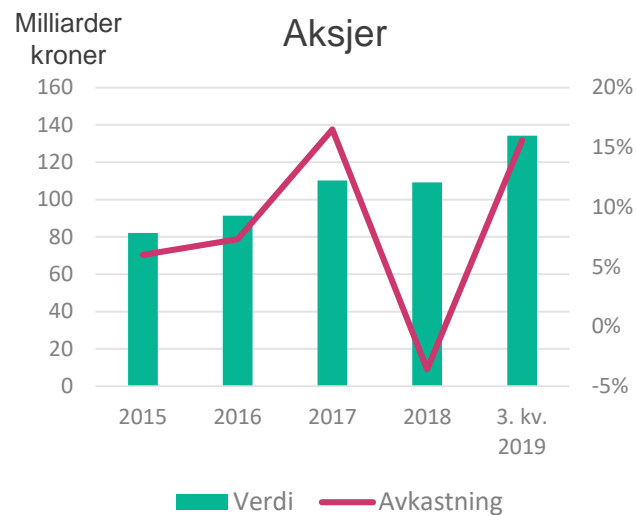


KLP Liv – allokering og avkastning

	Andel	Avkastning	Andel	Avkastning
	30.09.2019	30.09.2019	31.12.2018	31.12.2018
Aksjer og alternative investeringer	24,7 %	15,6 %	21,4 %	-3,6 %
Omløpsobligasjoner	17,9 %	8,1 %	18,4 %	-0,8 %
Obligasjoner som holdes til forfall	28,1 %	2,7 %	29,1 %	3,7 %
Utlån	12,3 %	1,8 %	12,1 %	2,3 %
Eiendom	12,1 %	4,6 %	12,7 %	7,3 %
Andre finansielle eiendeler	4,8 %	1,4 %	6,3 %	1,1 %

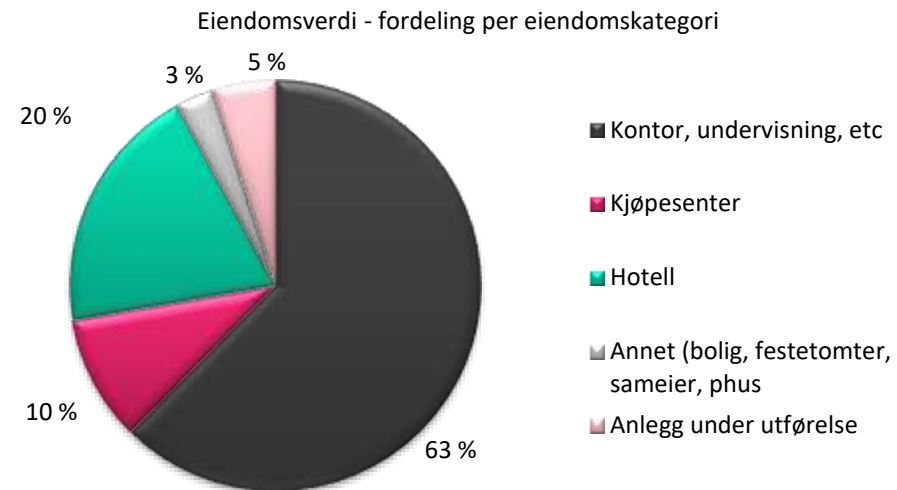
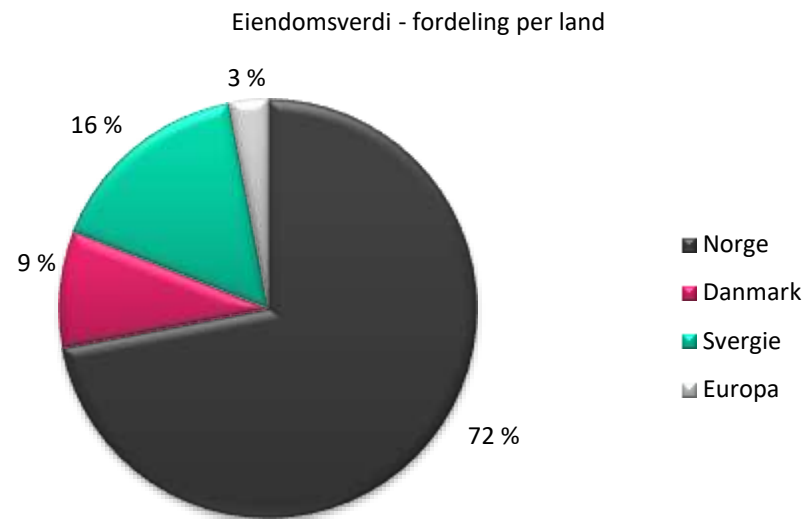


KLP Liv - aktivaklasser



KLP Liv - eiendom

- Oppskrivning av eiendom i 3. kvartal på 156 millioner (0,2 %)
- Nyinvesteringer/salg i 2019:
 - Overtatt Eufemia i Oslo
 - Solgt Brynsealléen 2 i Oslo



KLP Liv - eiendom

Millioner kroner	30.09.2019	30.06.2019	31.03.2019	31.12.2018
Virkelig verdi totalportefølje*	68 687	68 527	66 076	65 788
Virkelig verdi kollektivporteføljen*	63 775	63 662	61 380	61 949

*Inkludert valutasikring og eks eiendomsfond

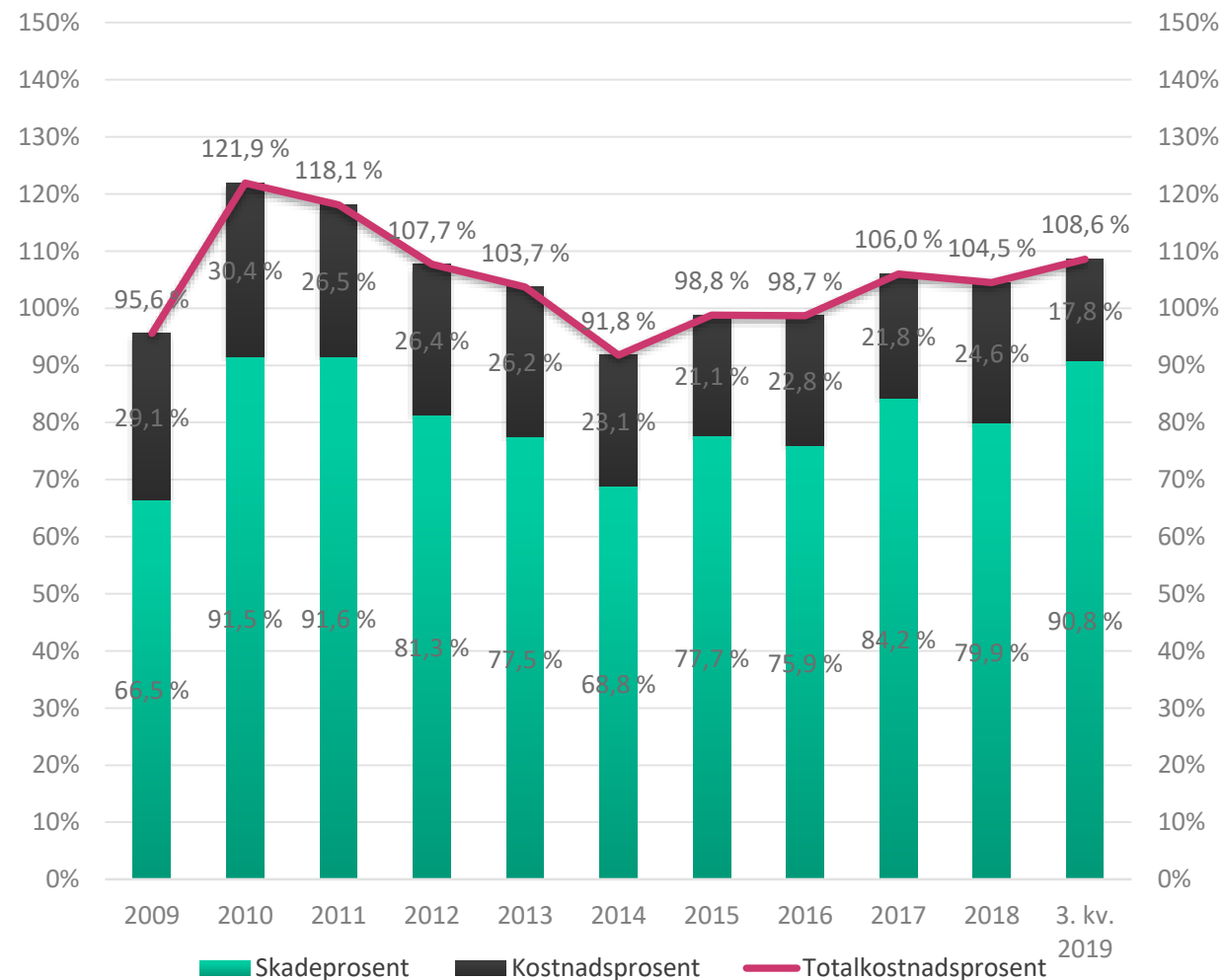
	3. kv. 2019	2. kv. 2019	1. kv. 2019	4. kv. 2018
Verdijustering i %	0,2 %	1,1 %	0,2 %	1,0 %
Verdijustering i % kollektivporteføljen	0,2 %	0,9 %	0,1 %	0,6 %
Avkastning kollektivporteføljen**	1,3 %	1,9 %	1,3 %	1,7 %

**Inkludert valutasikring og eiendomsfond

KLP Skadeforsikring

- Overskudd på 140 millioner kroner hittil i år
- Fem store skader så langt i år på totalt 217 millioner kroner, hvorav reassurandørene dekker 112 millioner kroner
- Utilfredsstillende høy skadeprocent for
 - Motor
 - Eiendom, Offentlig
 - Gruppeliv
- Avviklingsgevinster på 120 millioner kroner
 - 7 prosent av reservene ved inngangen av året
- Finansavkastning på 5,3 prosent
- Solvenskapitaldekning på 246 prosent

Totalkostnadsprosent KLP Skadeforsikring



KLP Skadeforsikring

Resultatposter, millioner kroner	3. kvartal 2019	2. kvartal 2019	1. kvartal 2019	4. kvartal 2018
Premieinntekter	376,4	364,5	350,0	326,0
Erstatninger	-377,8	-330,3	-282,3	-300,5
Forsikringsrelaterte kostnader	-58,0	-70,7	-65,6	-81,7
Andre forsikringsrelaterte poster	-0,2	0,5	0,4	0,5
Resultat av teknisk regnskap	-59,6	-36,1	2,5	-55,5
Resultat fra investeringer	61,5	64,6	106,8	-32,7
Andre inntekter	0,3	0,3	0,2	0,1
Resultat før avsetning til egenkapitalfond og skatt	2,2	28,8	109,5	-88,1
Beregnet skattekostnad	-0,5	-7,2	-27,4	4,1
Andre resultatkomponenter	0	0	-4,5	-1,1
Avsetning til egenkapitalfond	-9,7	-1,1	-4,3	-10,1
Resultat etter avsetning til egenkapitalfond	-8,0	20,5	73,3	-95,2

KLP Skadeforsikring

Resultatposter, millioner kroner	3. kvartal 2019	2. kvartal 2019	1. kvartal 2019	4. kvartal 2018
Premieinntekter for egen regning	376	364	350	326
Erstatningskostnader for egen regning	-378	-330	-282	-286
Forsikringsrelaterte driftskostnader for egen regning	-58	-71	-66	-96
Netto inntekter fra investeringer	62	65	107	-33
Resultat før skatt og endring i egenkapitalfond	2	29	110	-88

Balanseposter, millioner kroner	30.09.2019	30.06.2019	31.03.2019	31.12.2018
Finansielle eiendeler	4 572	4 609	4 538	4 164
Sum eiendeler	4 979	5 047	4 985	4 490
Egenkapital	1 876	1 874	1 853	1 775
Forsikringstekniske avsetninger for egen regning	2 586	2 668	2 662	2 261

KLP Bedriftspensjon

Millioner kroner	3. kvartal 2019	2. kvartal 2019	1. kvartal 2019	4. kvartal 2018
Avkastningsresultat	2,7	2,4	3,3	2,8
Risikoreultat	2,8	-3,7	1,7	11,3
Administrasjonsresultat	-7,5	-9,7	-9,6	-10,3
Rentegarantipremie og fortjenesteelement	3,0	2,5	2,9	2,5
Netto inntekter selskapsporteføljen	3,4	3,8	4,9	0,8
Andre resultatelementer	0,0	-1,4	-0,7	-0,3
Sum	4,4	-6,1	2,5	6,8
Herav resultat til kunder	2,4	3,1	4,0	2,8
Resultat til eier	2,0	-9,2	-1,4	4,1

KLP Bedriftspensjon

	30.09.2019	30.06.2019	31.03.2019	31.12.2018
Kollektivportefølje				
Bokført	2,44 %	1,62 %	0,84 %	4,51 %
Verdijustert	2,93 %	1,99 %	1,15 %	3,02 %
Investeringsvalg/Innskuddspensjon	12,58 %	9,51 %	7,35 %	-3,80 %
Selskapsportefølje	2,46 %	1,76 %	0,98 %	1,11 %
	30.09.2019	30.06.2019	31.03.2019	31.12.2018
Kapitaldekning (SCR)	122 %	124 %	140 %	147 %
Kapitaldekning (SCR) med overgangsregler	298 %	289 %	289 %	308 %
Minstekapitaldekning (MCR)	272 %	275 %	312 %	326 %
Minstekapitaldekning (MCR) med overgangsregler	663 %	643 %	642 %	674 %
Millioner kroner	30.09.2019	30.06.2019	31.03.2019	31.12.2018
Kursreguleringsfond	16,4	14,5	13,1	7,9
Tilleggsavsetninger	112,5	112,6	111,7	111,4
Soliditetskapital	692,5	676,3	672,4	646,3

KLP banken konsern – hovedtall konsernet

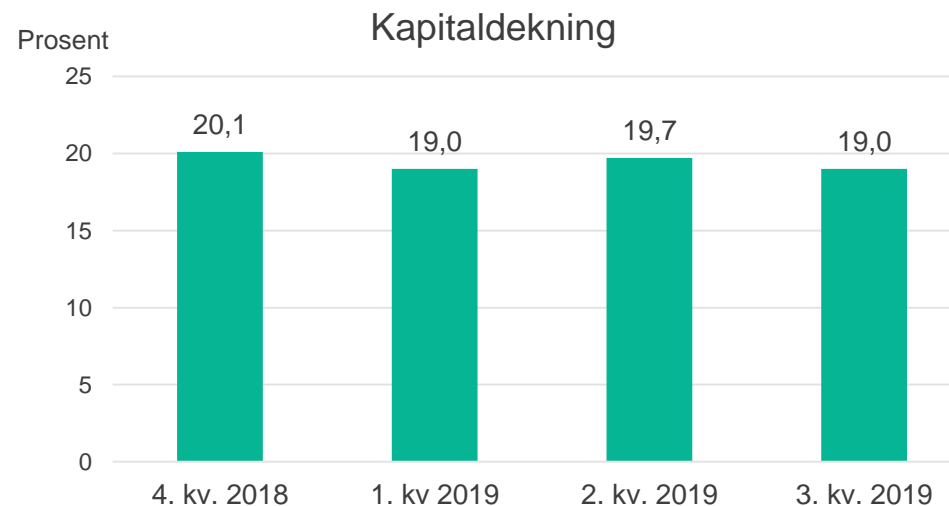
Kundedefinisjonen ble i august 2019 endret til aktive kunder. Inaktive kunder er ikke lenger med i rapporteringer, og aktive kunder er nå delt inn i tre kategorier;

- Medlemmer
- Ikkemedlemmer med medlemspris (IMM)
- Ikkemedlemmer

Totalt antall aktive kunder per tredje kvartal var 41.828 (inkluderer kunder med kun kredittkort). Netto nye medlemmer og IMM tredje kvartal ble 681 kunder, og totalt antall nye kunder per tredje kvartal ble 788 kunder. Alle tall etter ny definisjon.

Konsernets kapitaldekning er på 19,0 %, som er godt over myndighetskravet (ICAAP) på 17,6 %. I tillegg har man et internkrav om 0,5 % buffer over ICAAP

Millioner kroner	3. kv. 2019	2. kv. 2019	1. kv. 2019	4. kv. 2018
Netto renteinntekter	71,3	72,0	66,0	65,3
Netto gebyr- og provisjonsinntekter	5,1	4,8	4,1	4,9
Forvaltningshonorar	14,8	14,8	14,8	14,5
Driftskostnader	-53,3	-57,0	-57,5	-66,3
Verdiendringer/ utbytte	-11,2	-8,1	-3,4	-6,1
Resultat før skatt	26,7	26,6	24,0	12,3
Forvaltningskapital	39 611	38 861	38 586	37 089



KLP bankvirksomhet – hovedtall per selskap

KLP Kommunekreditt, millioner kroner	3. kvartal 2019	2. kvartal 2019	1. kvartal 2019	4. kvartal 2018
Netto renteinntekter	12,5	16,6	14,5	14,6
Driftskostnader	-3,3	-3,4	-4,6	-4,4
Verdiendringer/utbytte	-1,5	-6,4	-5,6	-5,8
Resultat før skatt	7,7	6,7	4,3	4,4
Forvaltningskapital	18 752	18 863	19 007	18 206

KLP Banken, millioner kroner	3. kvartal 2019	2. kvartal 2019	1. kvartal 2019	4. kvartal 2018
Netto renteinntekter	43,8	39,9	36,0	35,3
Netto gebyr- og provisjonsinntekter	5,1	4,8	4,1	4,9
Forvaltningshonorar	14,8	14,8	14,8	14,5
Driftskostnader	-39,3	-42,2	-41,9	-47,9
Verdiendringer/utbytte	-0,9	0,1	1,8	-0,1
Resultat før skatt	23,5	17,5	14,8	6,7
Forvaltningskapital	15128	14 700	14 150	13 868

KLP Boligkreditt, millioner kroner	3. kvartal 2019	2. kvartal 2019	1. kvartal 2019	4. kvartal 2018
Netto renteinntekter	15,0	15,5	15,6	15,3
Driftskostnader	-10,8	-11,3	-11,0	-13,9
Verdiendringer/utbytte	-8,8	-1,9	0,4	-0,3
Resultat før skatt	-4,5	2,4	4,9	1,2
Forvaltningskapital	8 007	7 689	7 743	7 669

KLP – utlån og innskudd

Boliglån, milliarder kroner	30.09.2019	30.06.2019	31.03.2019	31.12.2018
KLP Banken AS	10,5	10,2	9,9	9,4
KLP Boligkreditt AS	7,2	7,1	7,1	7,2
KLP (forvaltningsavtale)	3,1	2,9	2,9	3,0
Sum	20,7	20,2	19,9	19,6

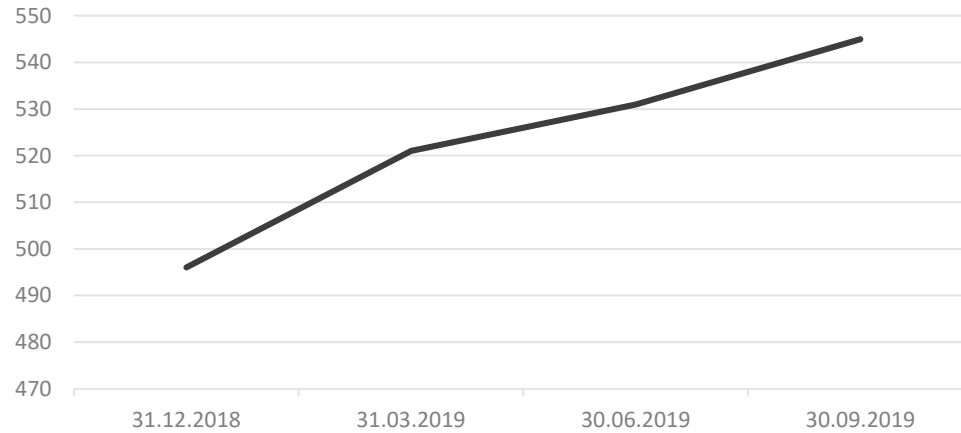
Offentlig lån, milliarder kroner	30.09.2019	30.06.2019	31.03.2019	31.12.2018
KLP Kommunekreditt AS	16,4	16,2	16,5	16,6
KLP (forvaltningsavtale)	55,4	53,7	51,8	51,0
KLP (valutalån)	8,6	9,0	9,0	8,0
Sum	80,4	78,9	77,3	75,6

Innskudd, milliarder kroner	30.09.2019	30.06.2019	31.03.2019	31.12.2018
KLP Banken AS	11,6	11,5	11,0	10,7
Sum	11,6	11,5	11,0	10,7

KLP Kapitalforvaltning

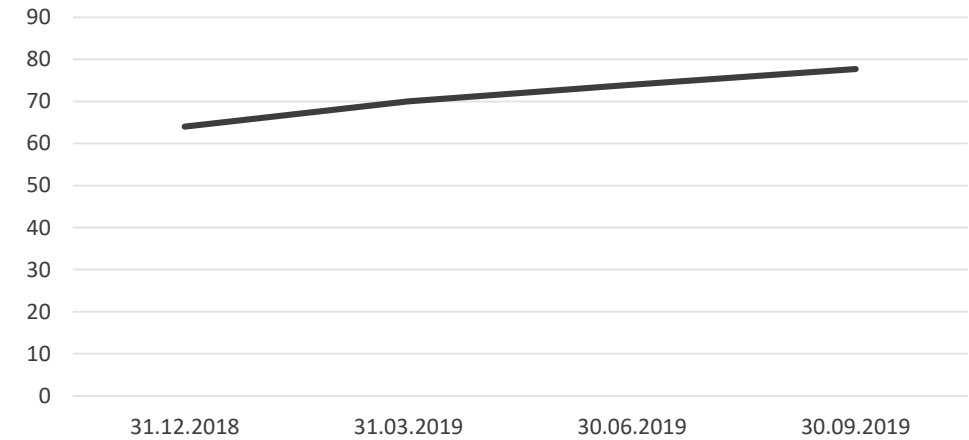
Milliarder kroner

Total forvaltet kapital



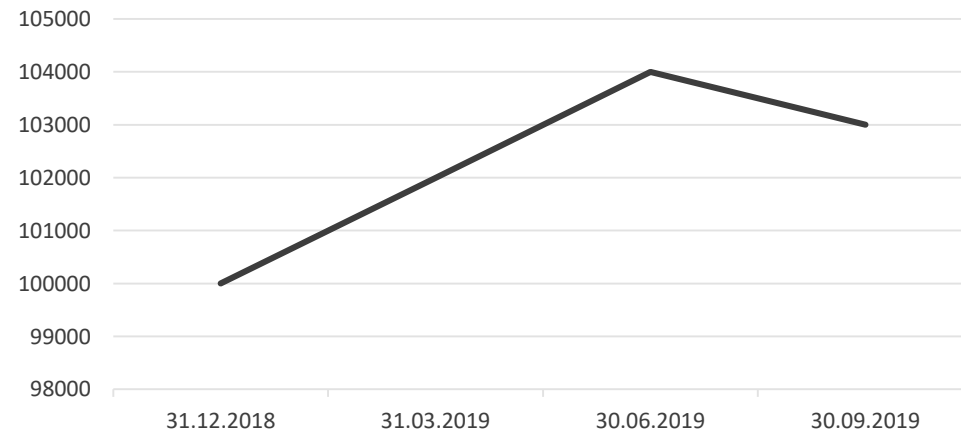
Milliarder kroner

Eksterne forvaltet kapital



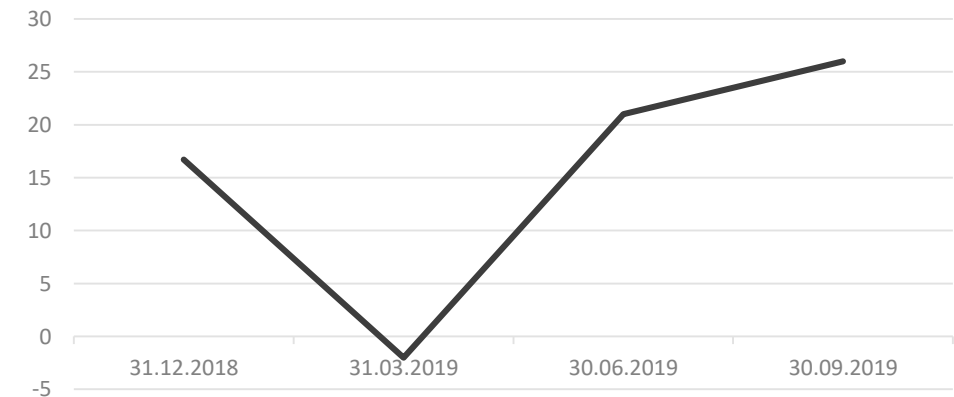
Antall

Antall andelseiere



Millioner kroner

Resultat før skatt



Kontaktpersoner i KLP

Stilling	Navn	Telefon	E-post
Konserndirektør Økonomi & Finans	Aage E. Schaanning	22 03 79 01/90 52 43 12	aes@klp.no
Finansdirektør	Oliver Siem	934 31 820	sie@klp.no