

Oslo, 22. februar 2013

Presentasjon av 4. kvartals regnskap KLP-konsernet

Innhold

1. Hovedtrekk
2. KLP-konsernet
3. Liv og pensjon
4. KLP soliditet og forvaltning
5. Skadeforsikring
6. Bank- og finansieringstjenester
7. Kapitalforvaltning
8. Oppsummering



Hovedtrekk

**KLP
markeds-
vinner
2012**

**God
avkastning
og sterk
soliditet**

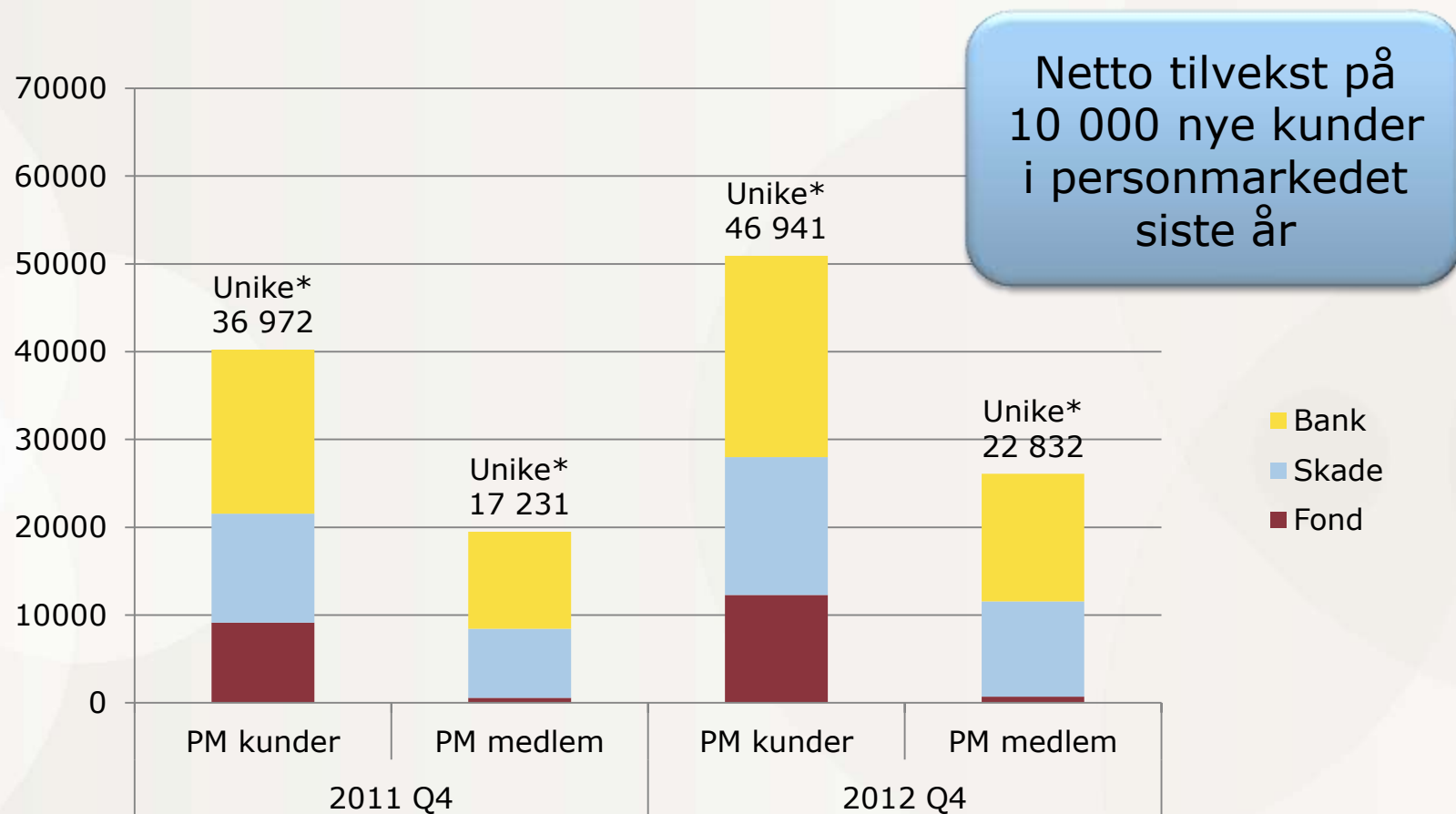
**Betydelig
oppreser-
vering i
2012**

2012 – Et godt år for KLP

- Beste flytteresultat på flere tiår:
 - 14 kommuner flyttet til KLP
 - Premiereserver ca 6 milliarder
 - 28 000 nye forsikrede
- Livselskapets kollektivportefølje ga:
 - Bokført avkastning på 5,0 prosent
 - Verdijustert avkastning 6,7 prosent
- Selskapsporteføljen ga en avkastning på 4,5 prosent
- Reserver for langt liv styrket med 3,1 milliarder kroner i 2012.
- Kursreguleringsfondet styrket med 4,3 milliarder
- Konsernets forvaltningskapital 331,8 milliarder kroner
- Samlet soliditetskapital 44,1 milliarder kroner – 17,4 prosent av forsikringsfond med rentegaranti



Status Personmarkedet



*Unike kunder avviker fra totalt antall kunder da en kunde kan ha flere kundeforhold

KLP – avkastning i investeringsporteføljer

<i>Alle tall i prosent</i>	4. kvartal	4. kvartal	Hele året	
	2012	2011	2012	2011
Kollektivportefølje				
Bokført	1,8	0,8	5,0	4,5
Verdijustert	1,3	2,1	6,7	3,3
Verdijustert inkludert merverdier for investeringer bokført til amortisert kost	1,4	1,9	7,5	4,0
Investeringsvalgportefølje	1,1	2,5	7,2	2,2
Selskapsportefølje	1,8	0,8	4,5	4,2

KLP-konsern

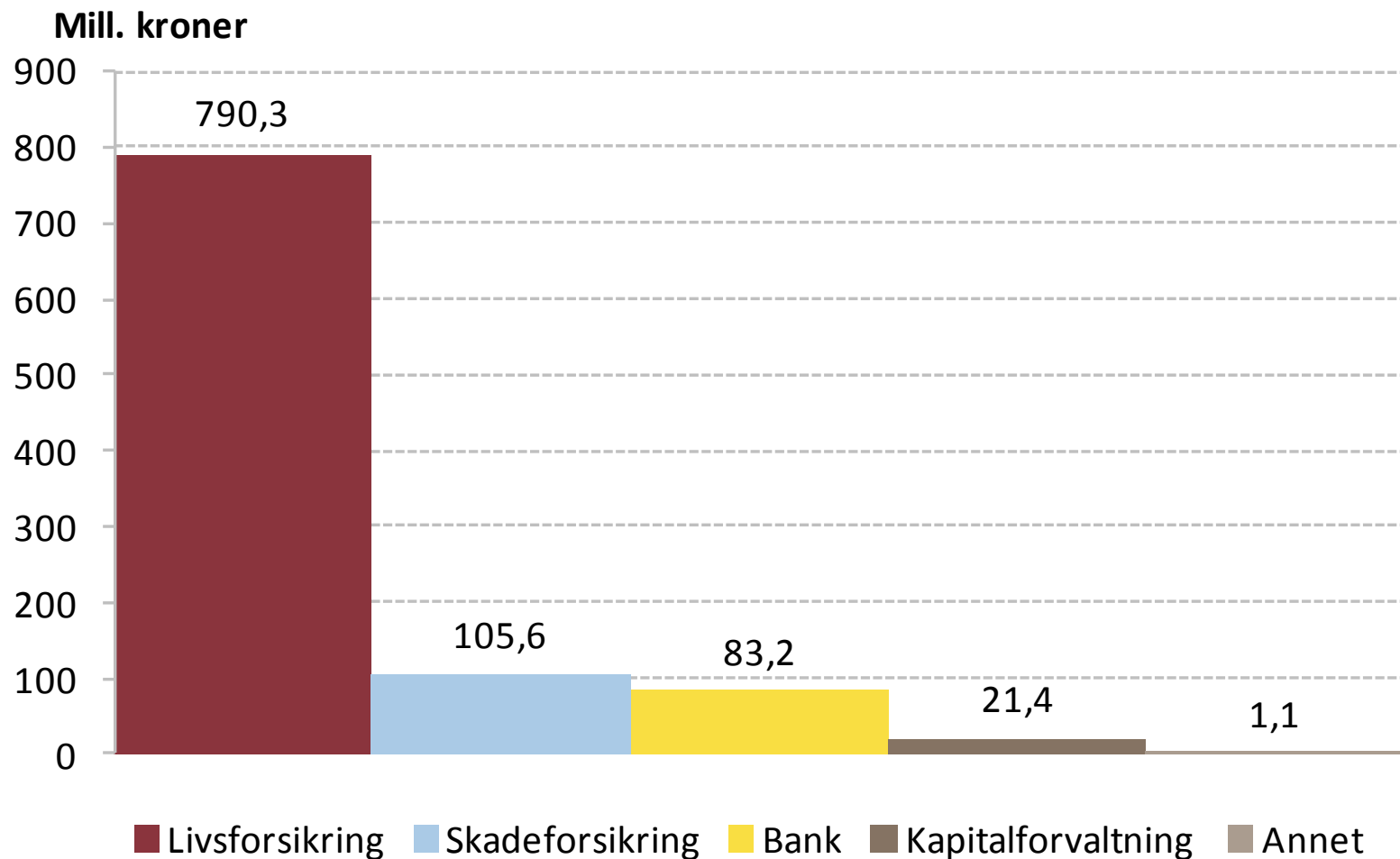


KLP-konsern - resultat fra virksomhetsområder*

<i>Millioner kroner</i>	Hittil i år	
	31.12.2012	31.12.2011
Livsforsikring	598	753
Skadeforsikring	106	25
Bank	83	-81
Kapitalforvaltning	21	26
Øvrig virksomhet	1	2
Konsernresultat	809	726

*Etter skatt og andre resultatelementer

Resultat pr virksomhedsområde 2012*



*Før skatt og andre resultatelementer

KLP-konsern – hovedtall fra resultatet

<i>Millioner kroner</i>	Hittil i år	
	31.12.2012	31.12.2011
Premieinntekter for egen regning	29 841	22 574
Netto inntekter fra investeringer	17 588	8 117
Erstatninger	-11 457	-10 615
Forsikringsmessige avsetninger	-27 239	-17 291
Driftskostnader	-1 150	-1 115
Andre inntekter og kostnader	130	89
Driftsresultat	7 714	1 757
Til/fra kursreguleringsfond i livsforsikring	-4 342	2 505
Til/fra tilleggsavsetninger i livsforsikring	0	-2 156
Midler tilført kunder i livsforsikring	-2 370	-1 453
Konsernresultat før skatt	1 002	653
Skattekostnad	-7	-24
Andre resultatelementer	-185	97
Konsernresultat	809	726

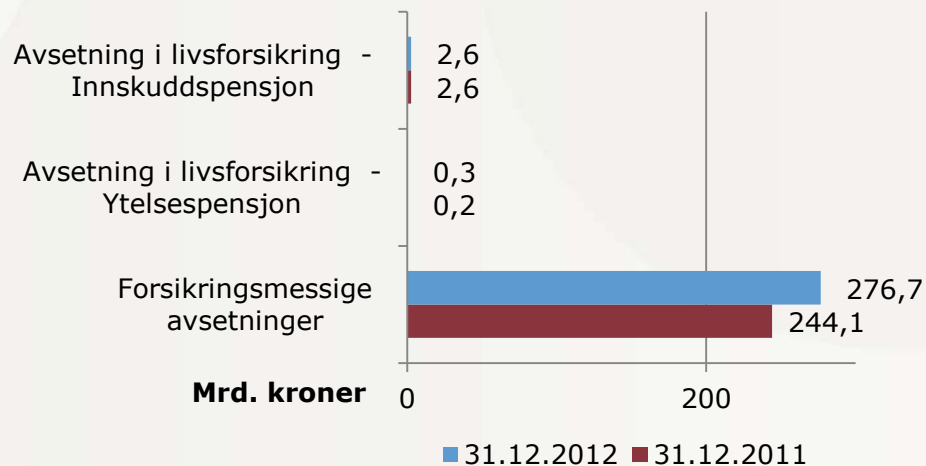
KLP-konsern – eiendeler

<i>Millioner kroner</i>	31.12.2012	31.12.2011	Endring
Investerings eiendom	32 322	28 726	3 596
Gjeldsinstrumenter som holdes til forfall	37 283	41 438	-4 154
Gjeldsinstrumenter klassifisert som lån og fordring	55 917	46 936	8 980
Utlån kommuner, bedrifter og personkunder	52 128	53 543	-1 416
Gjeldsinstrumenter til virkelig verdi over resultatet	103 375	77 050	26 325
Aksjer til virkelig verdi over resultatet	42 410	36 168	6 243
Finansielle derivater	1 541	915	626
Investeringer i tilknyttede selskap	6	3	3
Eiendeler i innskuddsbasert livsforsikring	300	198	103
Immaterielle eiendeler	365	344	21
Andre eiendeler	6 137	6 463	-326
Sum eiendeler	331 783	291 784	39 998

KLP-konsern – egenkapital og forpliktelser

Millioner kroner	31.12.2012	31.12.2011	Endring
Egenkapital	13 547	12 064	1 483
Fondsobligasjon og ansvarlige lån	3 865	4 288	-423
Gjeld til kredittinstitusjoner	4 799	1 398	3 400
Utstedt obligasjonslån med fortrinsrett	20 370	22 152	-1 782
Gjeld til og innskudd fra kunder	2 946	1 840	1 106
Forsikringsmessige avsetninger	279 707	246 850	32 856
Andre forpliktelser	6 548	3 190	3 358
Sum egenkapital og gjeld	331 783	291 784	39 999

Forsikringsmessige avsetninger KLP konsern



Liv og pensjon

Kommunal Landspensjonskasse står for konsernets kjernevirksomhet og leverer offentlig tjenstepensjon og gruppelivsforsikring til kommune- og helsesektoren samt til bedriftssegmentet for offentlig tjenstepensjon.

Kommunal Landspensjonskasse omtales som **KLP** i etterfølgende tallpresentasjon.

KLP Bedriftspensjon leverer innskudds- og foretakspensjon til virksomheter som ikke er forpliktet til å ha offentlig tjenstepensjon.

Livsforsikring

- Av 18 ordninger på tilbud i 2012 valgte 17 KLP,
 - De avgjorte tilbud representerer et forsikringsvolum på 6 milliarder kroner og en økning på 28 000 medlemmer i selskapets ordninger
 - Én kommune forlot KLP i forbindelse med en kommunesammenslåing hvor den nye kommunen valgte å opprette egen pensjonskasse. En fylkeskommune beholdt sin nåværende leverandør
- KLP Bedriftspensjon har inngått 17 nye avtaler om ytelsesbasert tjenestepensjon og 366 avtaler om innskuddspensjon.



14 nye kommuner til KLP fra 2013



Hvaler

Songdalen

Frøya

Hitra

Røyken

Holmestrand

Kvinnherad

Volda

Klæbu

Lødingen

Sortland

Nøtterøy

Ås

Narvik



KLP - hovedtall fra resultatet

<i>Millioner kroner</i>	Hittil i år	
	31.12.2012	31.12.2011
Premieinntekter og mottatte reserver	29 025	21 752
Netto inntekt fra investeringer i kundeporteføljer	16 517	7 449
Erstatninger og avgitte flyttereserver	-10 882	-10 033
Endring i forsikringsforpliktelse	-31 247	-16 663
Midler tilordnet forsikringskontrakter	-2 366	-1 451
Forsikringsrelaterte driftskostnader	-813	-788
Andre forsikringsrelaterte inntekter og kostnader	4	4
Resultat av teknisk regnskap	237	271
Netto inntekter fra investeringer i selskapsporteføljen	735	639
Andre inntekter og kostnader	-197	-205
Resultat av ikke-teknisk regnskap	538	434
Totalresultat	775	705

KLP - resultatfordeling

<i>Millioner kroner</i>	Resultat til kunder	Resultat til selskap	Hittil i år	
			31.12.2012	31.12.2011
Avkastningsresultat	5 030	21	5 051	3 286
Risikoresultat	219	38	258	305
Administrasjonsresultat		89	89	61
Rentegarantipremie		292	292	212
Netto inntekter selskapsporteføljen		541	541	434
Avkastning fra egenkapitaltilskudd tilført kunder	206	-206	-	-
Resultat	5 455	775	6 230	4 299

**5,5
milliarder
kroner til
kundene**

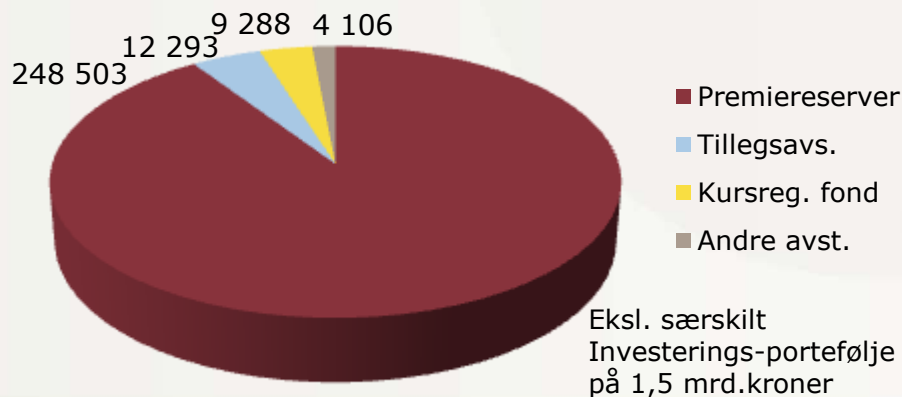
KLP – eiendeler

<i>Millioner kroner</i>	31.12.2012	31.12.2011	Endring i 2012
Eiendeler i selskapsporteføljen	19 384	18 075	1 309
Eiendeler i kollektivporteføljen	278 731	242 267	36 463
Eiendeler i investeringsvalgporteføljen	1 556	1 404	152
Sum eiendeler	299 671	261 746	37 925

KLP – egenkapital og forpliktelser

<i>Millioner kroner</i>	31.12.2012	31.12.2011	Endring i 2012
Innskutt egenkapital	6 891	6 217	673
Opptjent egenkapital	6 499	5 723	775
Fondsobligasjon og ansvarlige lån	3 865	4 288	-423
Forsikringsforpliktelser	275 843	243 439	32 403
Øvrige forpliktelser	6 573	2 078	4 496
Sum egenkapital, avsetninger og gjeld	299 671	261 746	37 925

Forsikringsforpliktelser 31.12.2012 - mrd. kroner



Oppreservering K2013 OTP

- finansiering med tidligere øremerkede midler	1,4
- finansiert fra årets resultat	3,1
Oppreservering 31.12.2012	4,4

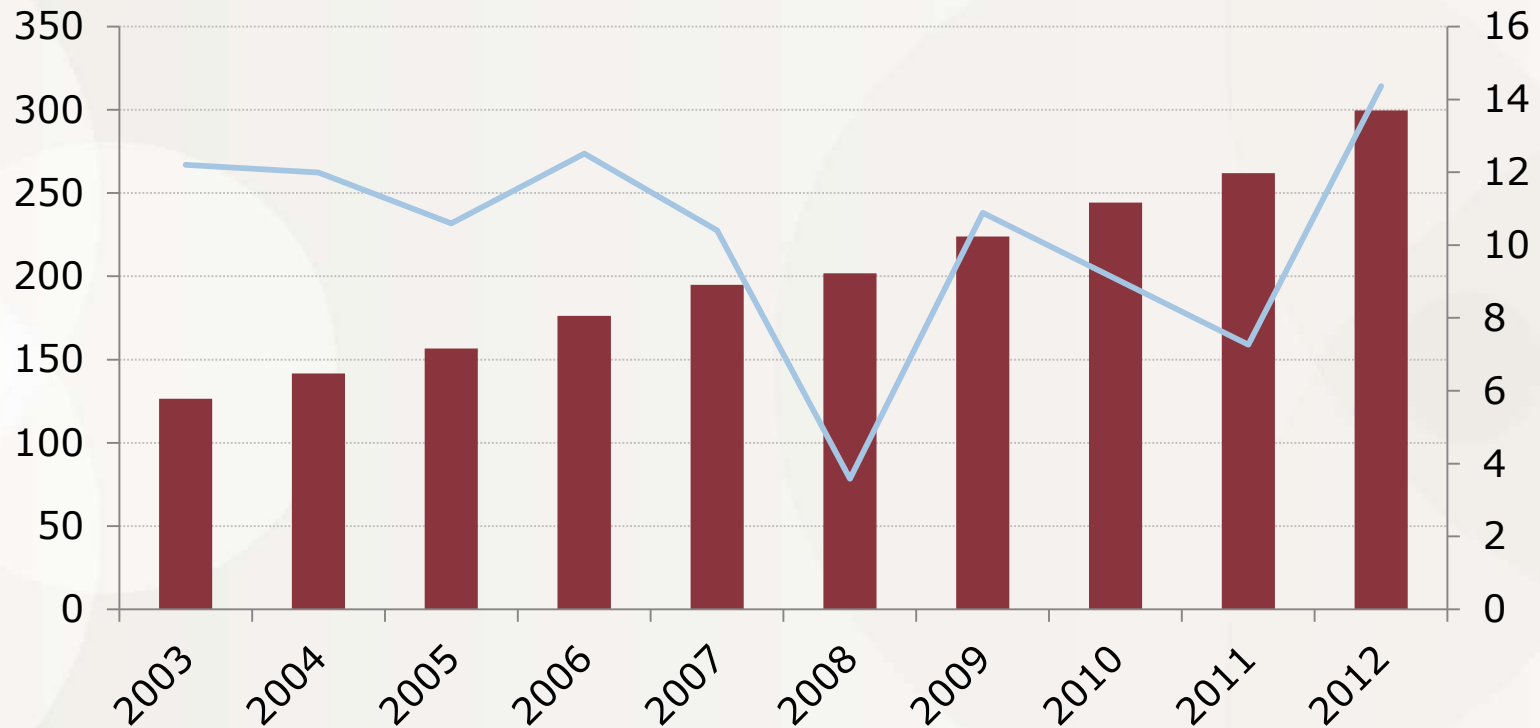


2,7%

KLP – forvaltningskapital og vekstrate

Mrd kroner

Prosent



■ Forvaltningskapital — Vekst i prosent

KLP Bedriftspensjon – resultat og fordeling

<i>Millioner kroner</i>	Hittil i år	
	31.12.2012	31.12.2011
Avkastningsresultat	15,0	14,2
Risikoresultat	2,6	2,2
Administrasjonsresultat	-33,5	-28,2
Rentegarantipremie og fortjenesteelement	2,5	1,9
Netto inntekter selskapsporteføljen	3,1	1,9
Sum	-10,3	-8,0
Herav resultat til kunder	15,2	15,8
Resultat til eier	-25,5	-23,8

KLP Bedriftspensjon – avkastning og soliditet

<i>Alle tall i prosent</i>	Hittil i år	
	31.12.2012	31.12.2011
Kollektivportefølje		
Bokført	5,2	6,3
Verdijustert	6,7	3,7
Investeringsvalg/Innskuddspensjon	12,0	0,2
Selskapsportefølje	6,4	4,8

<i>Alle tall i prosent</i>	31.12.2012	31.12.2011
Kapitaldekning	9,6	13,9
Solvensmargindekning	157,0	217,0
Bufferkapitalutnyttelse (stresstest)	124,9	82,0

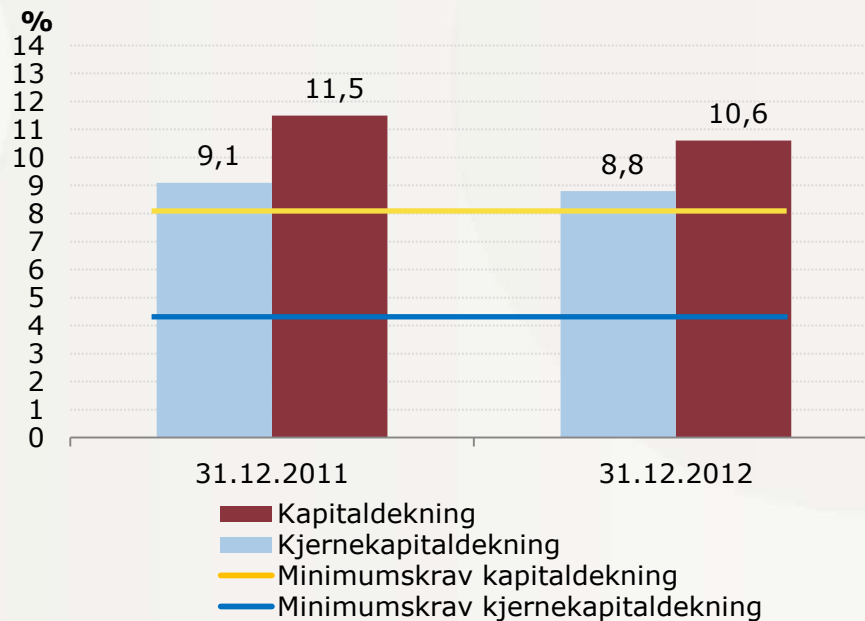
<i>Millioner kroner</i>	31.12.2012	31.12.2011
Kursreguleringsfond	11,8	-
Tilleggsavsetninger	27,9	24,9
Soliditetskapital	131,1	90,2

KLP LIV – soliditet og forvaltning



KLP – kapitaldekning

Alle tall i prosent	31.12.2012	31.12.2011
Kapitaldekning	10,6	11,5
Kjernekapitaldekning	8,8	9,1
Minimumskrav kapitaldekning	8,0	8,0
Minimumskrav kjernekapitaldekning	4,0	4,0



KLP – bufferkapital*

<i>Millioner kroner</i>	31.12.2012	31.12.2011
Kursreguleringsfond	9 288	4 958
Tilleggsavsetninger	12 375	12 319
Kjernekapitalmargin	3 992	4 505
Bufferkapital	25 655	21 782
Mer-/mindreverdier investeringer bokført til amortisert kost	5 892	3 626

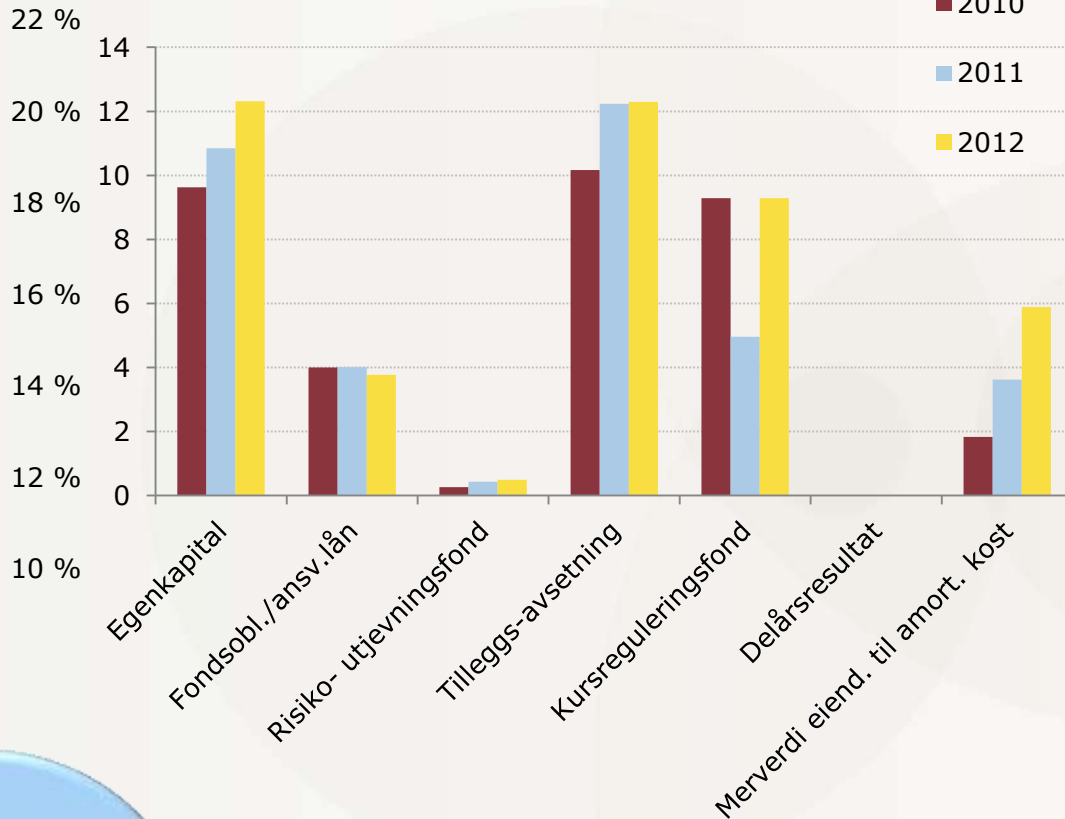
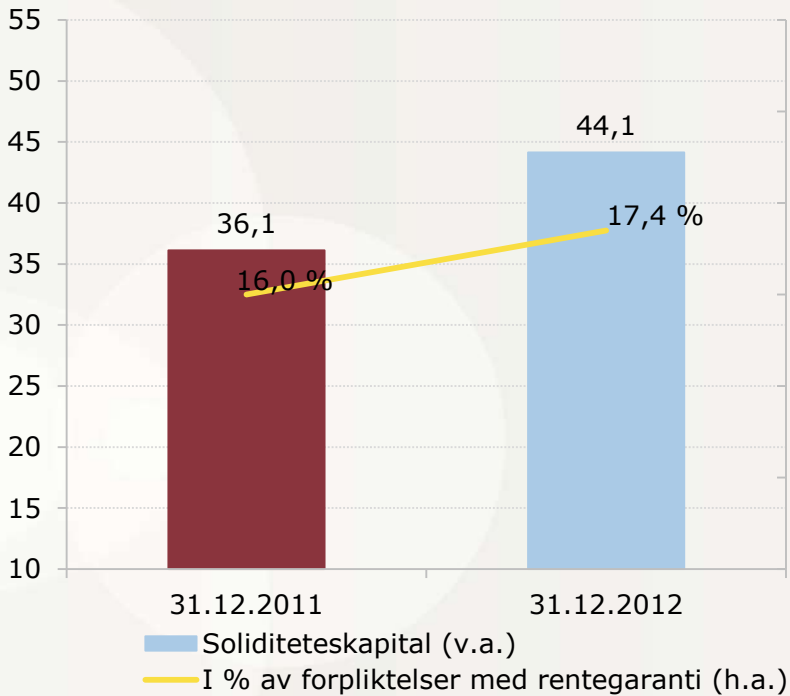
* Ansvarlig kapital og andre reserver utover minimumskrav

KLP – soliditetskapital

Mrd. kroner

Prosent

Mrd. kroner



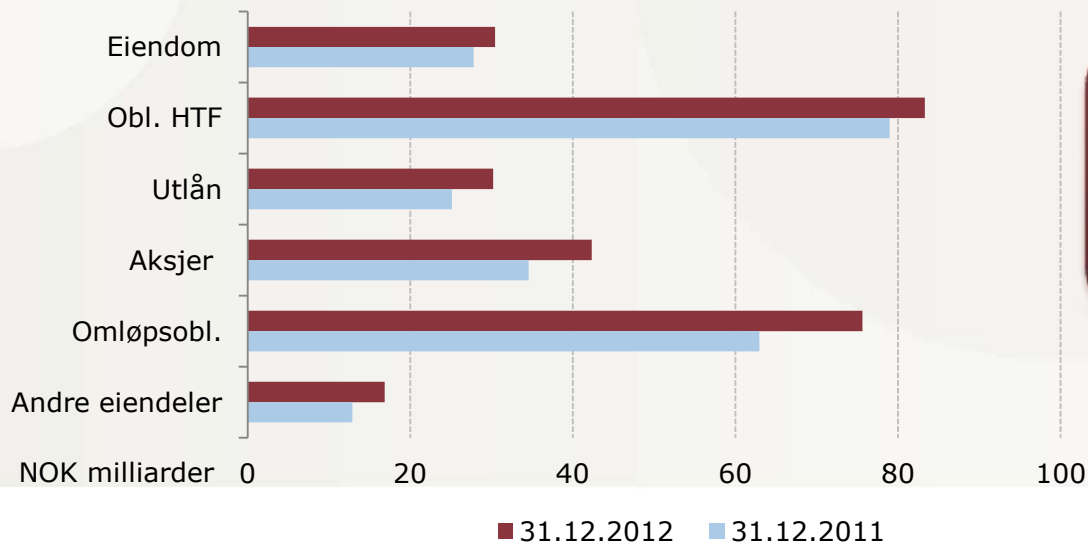
**Styrket
soliditet i
2012**

KLP kollektivportefølje – allokering og avkastning

<i>Alle tall i prosent</i>	Andel ¹ 31.12.2012	Avkastning 31.12.2012	Avkastning 2011
Aksjer ¹	16,2	13,9	-7,3
Omløpsobligasjoner	22,2	8,4	7,2
Obligasjoner som holdes til forfall	30,6	4,9	5,2
Utlån	11,0	3,9	3,9
Eiendom	11,5	6,2	7,2
Andre finansielle eiendeler	8,5	3,5	2,9

¹ Målt etter eksponering

Balanse 31.12.2012 Eiendeler i kollektivporteføljen



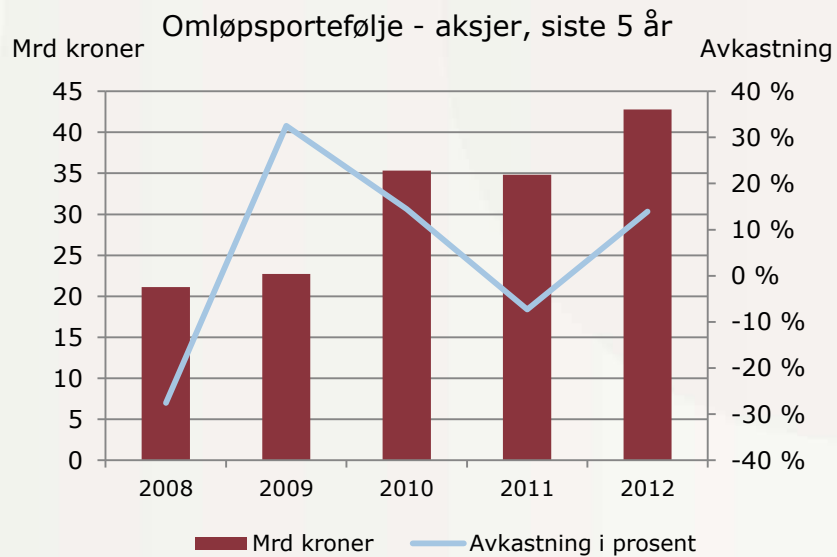
**Meget god
aksje-
avkastning i
2012**

Omløpsporteføljer aksjer

KLP kollektivportefølje

Omløpsporteføljer aksjer*	31.12.2012	31.12.2011
Verdi aksjer (mill kroner)	42 787	34 830
Avkastning omløpsaksjer	13,9 %	-7,3 %
Andel indeksforvaltning aksjer	79,3 %	77,7 %

* Beregnet etter forvaltningsmessige normer. Denne avviker noe fra regnskapsmessig verdi

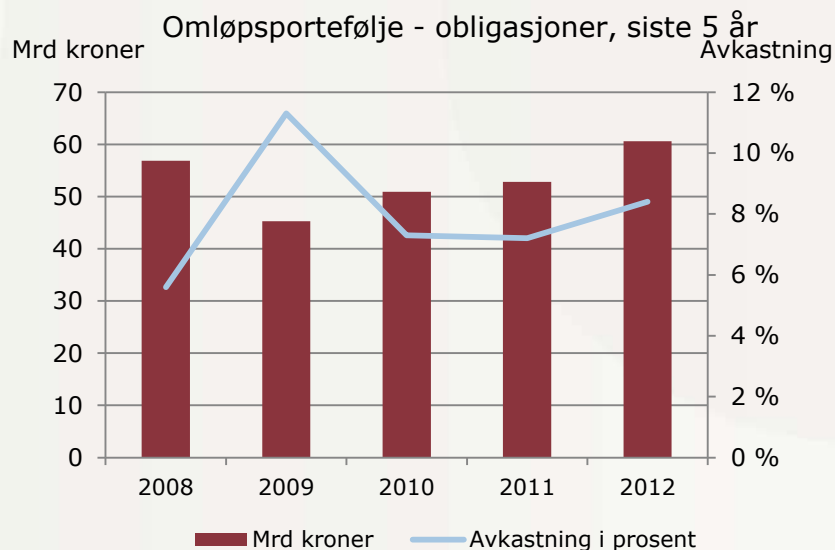


Omløpsporteføljer renter

KLP kollektivportefølje

Omløpsporteføljer renter*	31.12.2012	31.12.2011
Verdi renter (mill kroner)	84 105	67 011
Avkastning omløpsrenter	8,4 %	6,3 %
Andel indeksforvaltning renter	35,3 %	35,5 %

* Beregnet etter forvaltningsmessige normer. Denne avviker noe fra regnskapsmessig verdi

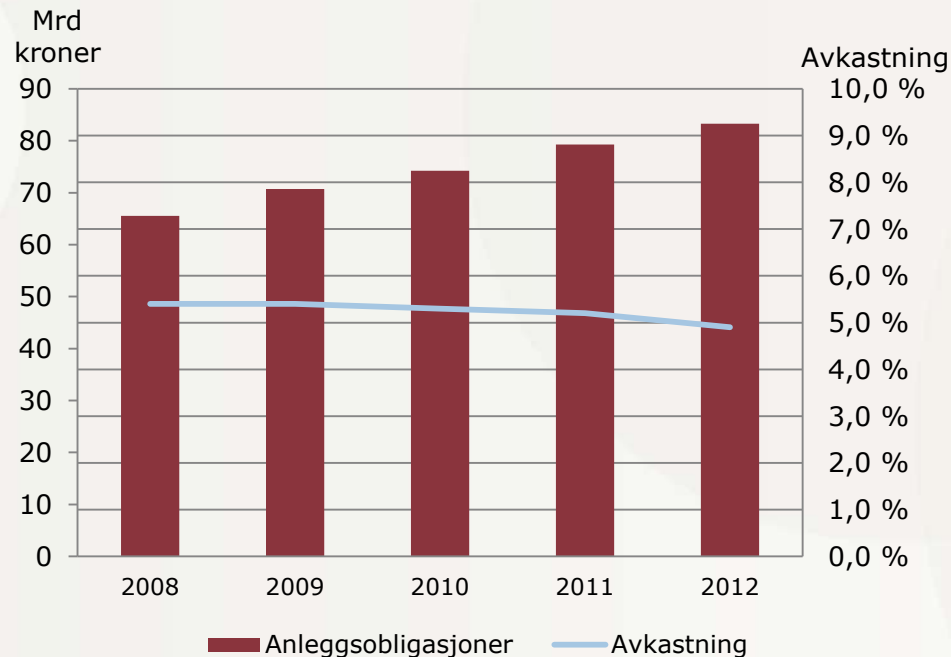


Obligasjoner bokført til amortisert kost

KLP kollektivportefølje

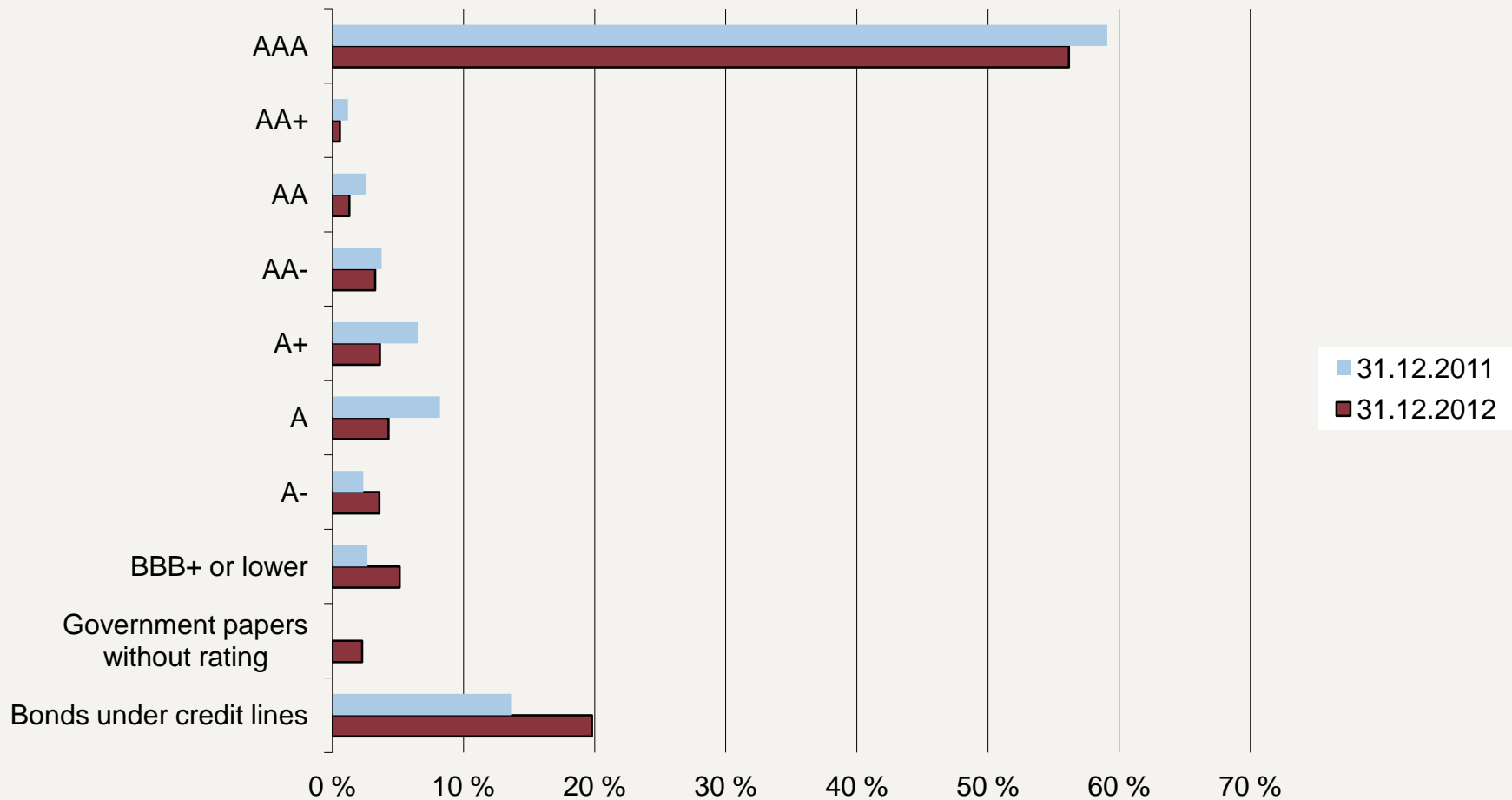
	31.12.2012	31.12.2011
Bokført verdi (mill kroner)	83 277	79 287
Merverdi (mill kroner)	5 164	3 027
Avkastning (i %)	4,9	5,2

Obligasjoner Hold-til-forfall, siste 5 år



Obligasjoner bokført til amortisert kost

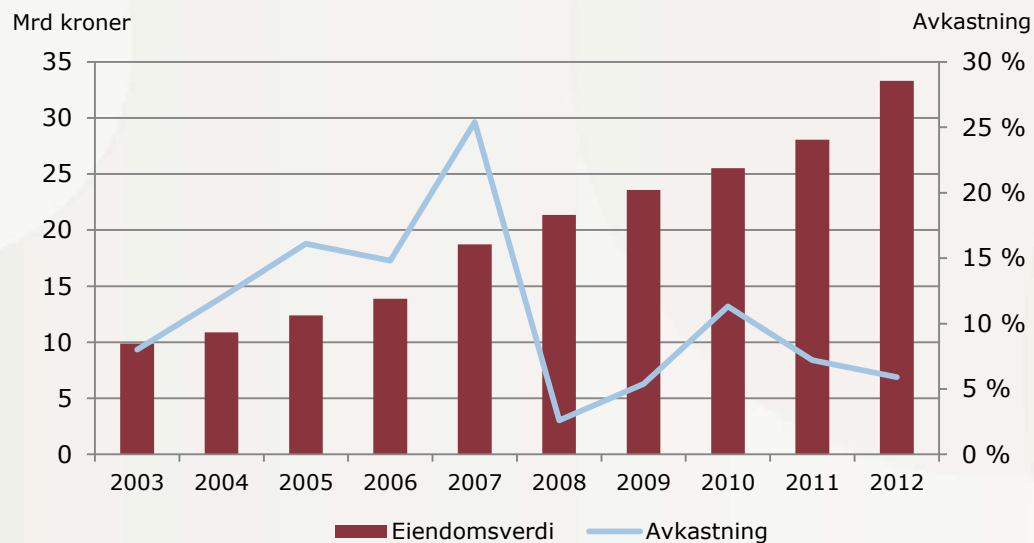
KLP kollektivportefølje



Eiendomsinvesteringer

Totalportefølje

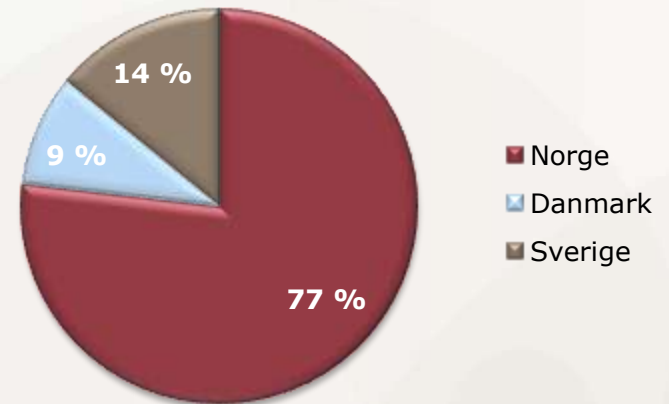
	Hele året	
	2012	2011
Bokført verdi (verdijustert mill kroner)	33 388	29 821
Utleiegrad (i %)	96,8	95,1
Vektet gjenværende leietid (i år)	7,4	7,6



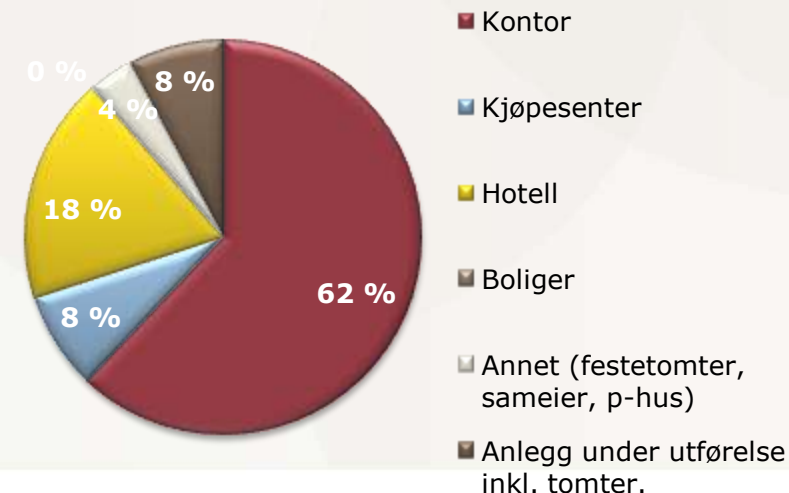
KLPs eiendomsvirksomhet

- KLP Eiendom AS inngår i kollektivporteføljen, men selskapet forvalter alle eiendomsinvesteringene i konsernet
- I hovedsak stabile verdier. Eiendomsmassen er skrevet opp med 19 millioner kroner (+ 0,1 prosent) i 4. kvartal 2012
- Nyinvesteringer i 2012:
 - Ibsenkvartalet i Oslo (inn) og Fondbygget i Oslo (ut) i en byttehandel gjort med Norwegian Property
 - Akersgata 64-68 i Oslo
 - Såpsjudaren 15 i Stockholm
 - Stavanger Airport Hotel
 - Scandic Aarhus City
 - Klamparen i Stockholm
- Eiendomsinvesteringene i kollektivporteføljen utgjør 11,5 prosent av kollektivporteføljens finansaktiva

Eiendomsverdi - fordeling på land



Eiendomsverdi - fordeling på eiendomskategori



KLPs eiendomsvirksomhet

Eiendomsverdier	Hele året	
	2012	2011
Virkelig verdi (mill kroner)	33 469	29 840
Verdijustering i %	0,9 %	1,4 %
Virkelig verdi kollektivporteføljen (mill kroner)	30 904	27 283
Verdijustering i % kollektivporteføljen	0,9 %	1,1 %

Avkastning	Hele året	
	2012	2011
Totalavkastning	6,5 %	7,0 %
Totalavkastning kollektivporteføljen	6,5 %	6,8 %

*Alle tall er inkludert valutasikring

KLP Skadeforsikring



KLP Skadeforsikring

Driftsresultat før
skatt:
106 millioner
kroner

Gode
skaderesultater,
og god
finansavkastning

Fortsatt god
vekst i
personmarked.
10 % vekst i
samlet
bestandspremie.

KLP Skadeforsikring pr 31.12.2012

- Godt driftsresultat: 105,6 millioner kroner før skatt
- Godt forsikringsresultat og gode finansinntekter
- På tross av noe svakere nysalg enn forventet steg bestandspremien med 10 % i løpet av året
- Største enkeltskade år var på 20,1 millioner kroner. Skader over 5 millioner kroner utgjør samlet 99 millioner kroner
- Selskapets første "Lean" prosjekt gjennomført, nytt planlegges i 2013
- CRM for offentlig/bedrift tatt i bruk – brukerne ser store fordeler



Markedsutviklingen

- Fortsatt sterk posisjon innen kommune og bedrifter
- 305 kommuner og fylkeskommuner
 - 2 665 bedrifter
 - Stor anbudsaktivitet og skarp konkurranse
- Godt salg innen personkundemarkedet
 - 16 000 kunder hvorav 12 400 er medlemmer
 - 167 millioner kroner i premie
 - Høy fornyelsesrate
 - Lav avgangsrate



KLP Skadeforsikring – resultater

<i>1 000 kroner</i>	Resultat 2012	Resultat 2011
Premieinntekter	658 948	598 831
Allokerte inntekter fra investeringer	37 027	53 947
Erstatninger	-536 027	-548 356
Forsikringsrelaterte kostnader	-174 237	-158 893
Andre forsikringsrelaterte poster	2 885	2 629
Endring sikkerhetsavsetninger m.v.	-56 048	-7 902
Resultat av teknisk regnskap	-67 452	-59 746
Resultat fra investeringer	210 074	138 877
Allokert investeringsresultat til teknisk regnskap	-37 027	-53 947
Resultat før avsetning til egenkapitalfond og skatt	105 595	25 185
Beregnet skattekostnad	-17 420	-28 848
Avsetning til egenkapitalfond	8 010	34 403
Resultat etter avsetning til egenkapitalfond	96 185	30 740

KLP Skadeforsikring AS

Nøkkeltall, prosent	31.12.2012	31.12.2011
Skadeprocent for egen regning	81,3 %	91,6 %
Kostnadsprocent for egen regning	26,4 %	26,5 %
Totalkostnadsprocent for egen regning	107,8 %	118,1 %
Finansavkastning	6,5 %	4,5 %
Kapitaldekning	34,1 %	31,8 %
Resultatposter, mill kroner	31.12.2012	31.12.2011
Forfalt premie brutto	750	650
Premieinntekter for egen regning	659	599
Erstatningskostnader for egen regning	-536	-548
Forsikringsrelaterte driftskostnader for egen regning	-174	-159
Resultat før skatt og endring i egenkapitalfond	106	25
Balanseposter, mill kroner	31.12.2012	31.12.2011
Finansielle eiendeler	3 250	3 091
Sum eiendeler	3 607	3 440
Egenkapital	825	719
Forsikringstekniske avsetninger for egen regning	2 427	2 338

Bank og finansieringstjenester



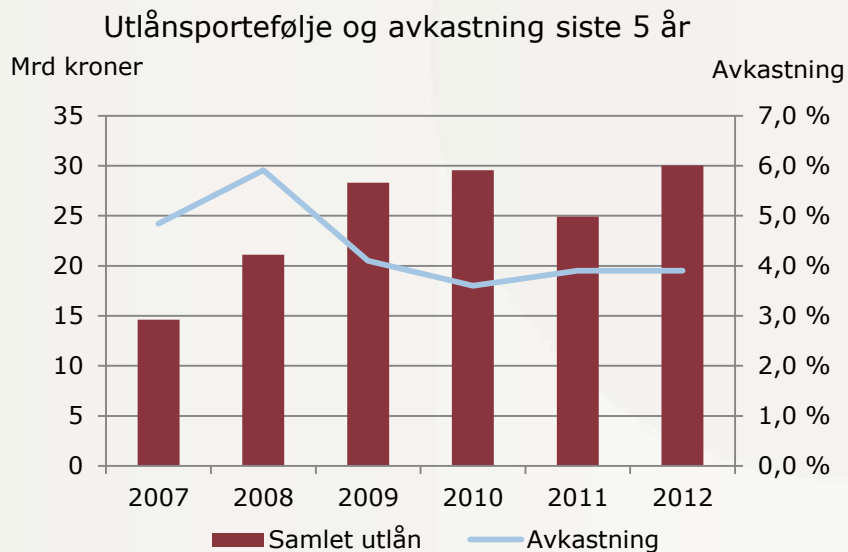
Økte
marginer

Ubetydelige
tap

Utlån – KLP kollektivportefølje

	2012	2011
Bokført verdi (mill kroner)	30 037	24 914
Herav lån med fastrente (mill kroner)	12 523	10 193
Avkastning (i prosent)	3,9	3,9
Spesifisert og uspesifisert tapsavsetning (mill kroner)	4,3*	0,8

*Et mindre lån på 3,9 millioner i forbindelse med KLPs sosiale investeringer er nedskrevet



KLP bank-konsern – hovedtall pr selskap

Millioner kroner	KLP Kreditt		KLP Kommunekreditt		KLP Banken	
	4. kv. 2012	2011	4. kv. 2012	2011	4. kv. 2012	2011
Netto renteinntekter	2,4	6,0	70,1	3,0	13,9	12,2
Netto gebyr- og provisjonsinntekter	-	0,0	-	-0,0	4,5	3,8
Forvaltningshonorar	-	0,0	-	-	79,1	59,6
Driftskostnader	-1,9	-7,3	-28,1	-41,1	-107,7	-91,2
Verdiendringer finansielle instrumenter	0,7	-2,1	50,3	-11,9	0,2	0,0
Resultat før skatt	1,1	-3,5	92,2	-50,0	-9,9	-15,6
Forvaltningskapital	1 612	1 513	24 632	26 549	7 616	9 525

KLP bank-konsern – hovedtall konsernet

	KLP Banken konsern	
<i>Millioner kroner</i>	4. kv. 2012	2011
Netto renteinntekter	86,3	21,1
Netto gebyr- og provisjonsinntekter	4,5	3,8
Forvaltningshonorar	79,1	59,6
Driftskostnader	-137,7	-139,9
Verdiendringer finansielle instrumenter	51,1	-6,8
Resultat før skatt	83,4	-62,2
Forvaltningskapital	28 282	31 715

KLP bank-konsern – utlån og innskudd

	Boliglån		Offentlige lån		Innskudd	
	4. kv. 2012	2011	4. kv. 2012	2011	4. kv. 2012	2011
<i>Milliarder kroner</i>						
KLP Banken AS	1,5	3,2	-	-	2,9	1,8
KLP Kreditt AS	-	-	1,1	1,4	-	-
KLP Kommunekreditt AS	-	-	19,2	23,5	-	-
KLP (forvaltningsavtale)	9,0	6,3	20,9	18,4	-	-
Sum	10,5	9,5	40,9	43,3	2,9	1,8


KLP Banken 4. kvartal

- Boliglånsvekst som forventet i 2012
- God vekst i innskudd fra kunder i personmarkedet
- Bedret lønnsomhet offentlige lån ga et godt resultat i bankkonsernet
- KTI på linje med mål
- Innskudd fra bedriftskunder 206 millioner kroner
- Banken godkjent utsteder av bank-id

PM:
22 665
aktive
kunder



KLP Kapitalforvaltning og KLP Fondsforvaltning



Resultat på
19 millioner
kroner pr
4. kvartal

Forvalter
21 milliarder
kroner for
konsern-
eksterne kunder

Netto nytegning
fra konsern-
eksterne kunder
på
5,7 milliarder
kroner

KLP Kapitalforvaltning & KLP Fondsforvaltning

- KLP Kapitalforvaltning AS og KLP Fondsforvaltning AS utgjør KLP-konsernets verdipapirforvaltningsmiljø. Totalt ble det forvaltet 250 milliarder kroner ved utgangen av kvartalet. Hoveddelen av midlene er forvaltet på vegne av Kommunal Landspensjonskasse og datterselskapene i KLP-konsernet
- 21 milliarder kroner forvaltes på vegne av eksterne investorer og personkunder. I KLP fondene er det ca 23 000 andelseiere
- Resultat før skatt;
 - Pr 31.12.2012: 19 millioner kroner

Oppsummering



2013 – et spennende og utfordrende år

- Vedvarende lavt rentenivå
- Solvens II
- Pensjonsreform og videre tilpasning av offentlig tjenstepensjon
- Oppreservering til K2013
- Markedssituasjonen
- En mer ryddig konkurranse i 2012 enn på lenge
- Fortsatt konkurranse i markedet for OTP

Med sterkest solvens, god risikokontroll, godt inntjeningspotensiale og sterk markedsvekst står KLP godt rustet til å møte disse utfordringene



Kontaktpersoner i KLP

Stilling	Navn	Telefon	E-post
Konserndirektør Økonomi & Finans	Aage E. Schaanning	22 03 79 01/90 52 43 12	aes@klp.no
Finansdirektør	Per Victor Nordan	22 03 35 55/92 03 55 00	pvn@klp.no
Kommunikasjonsdirektør	Ole Jacob Frich	22 03 78 96/90 91 55 23	ojf@klp.no