

Oslo, 19. februar 2017

Presentasjon av fjerde kvartals regnskap 2017 KLP-konsernet



KLP

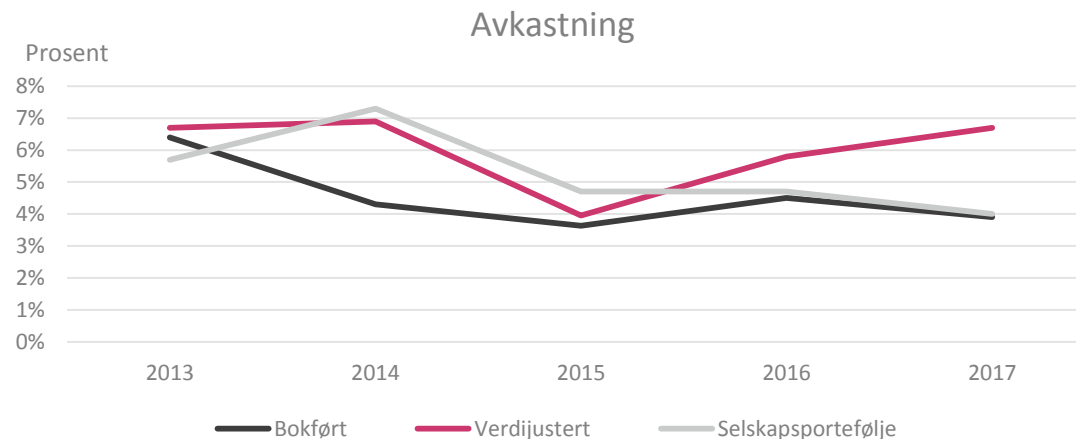
Innhold

1. Hovedtrekk
2. KLP-konsernet
3. Liv og pensjon
4. Skadeforsikring
5. Bedriftspensjon
6. Bank og finansieringstjenester
7. Kapitalforvaltning
8. Oppsummering

Hovedtrekk

- Konsernet forvaltningskapital 652 milliarder
- Livselskapets kollektivportefølje hittil i år:
 - Bokført avkastning var 3,9 prosent
 - Verdijustert avkastning var 6,7 prosent
- Selskapsporteføljen ga en avkastning på 4,0 prosent hittil i år
- Kapitaldekning Solvens II for KLP 224 prosent

	4. kvartal 2017	3. kvartal 2017	2. kvartal 2017	1. kvartal 2017
Kollektivportefølje				
Bokført	0,9 %	1,5 %	0,9 %	0,6 %
Verdijustert	2,1 %	1,5 %	1,3 %	1,7 %
Verdijustert inkludert merverdier for investeringer bokført til amortisert kost	2,0 %	1,6 %	1,1 %	1,9 %
Investeringsvalgportefølje	2,3 %	1,8 %	1,3 %	1,8 %
Selskapsportefølje	0,9 %	0,8 %	1,3 %	0,9 %



KLP konsern – resultat virksomhetsområder

Millioner kroner	4. kvartal 2017	3. kvartal 2017	2. kvartal 2017	1. kvartal 2017
Livsforsikring	-354	758	1068	689
Skadeforsikring	12	38	65	50
Bank	22	34	24	23
Kapitalforvaltning	-4	24	9	17
Øvrig virksomhet	-1	0	0	0
Konsernresultat før skatt	-325	854	1167	779

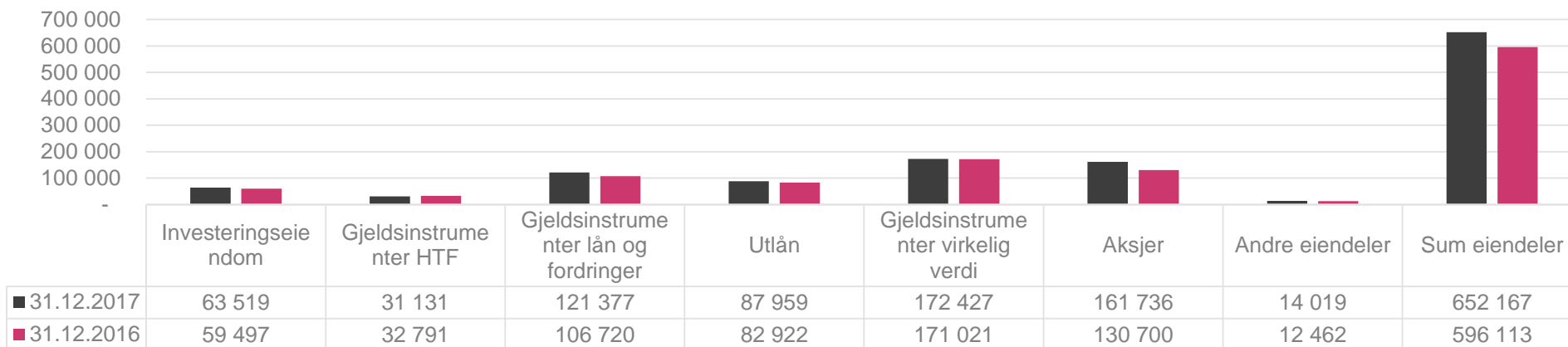
KLP konsern – hovedtall fra resultatet

Millioner kroner	31.12.2017	31.12.2016
Premieinntekter for egen regning	34 590	38 497
- herav overførte premiereserver fra annet selskap	841	3 434
Netto inntekter fra investeringer	41 430	30 888
Ikke-kontrollerende eierinteressenter's andel av avkastning på finansielle instrumenter	-8 648	-3 061
Erstatninger	-18 665	-17 370
- herav avgitt premiereserve ved fraflytting	-315	-153
Forsikringsmessige avsetninger	-24 425	-27 973
Rentekostnader og verdiendringer ansvarlig lån og fondsobligasjoner	-527	382
Driftskostnader	-1 673	-1 756
Andre inntekter og kostnader	48	-12
Driftsresultat	22 130	19 594
Til/fra kursreguleringsfond i livsforsikring	-13 904	-6 876
Til/fra tilleggsavsetninger i livsforsikring	-1 188	-4 026
Midler tilført kunder i livsforsikring	-4 564	-6 244
Konsernresultat før skatt	2 474	2 449
Skattekostnad	-1 070	359
Andre resultatelementer	61	47
Konsernresultat	1 465	2 855

KLP konsern - balanse

Eiendeler

Millioner kroner



■ 31.12.2017 ■ 31.12.2016

Egenkapital og forpliktelser

Millioner kroner

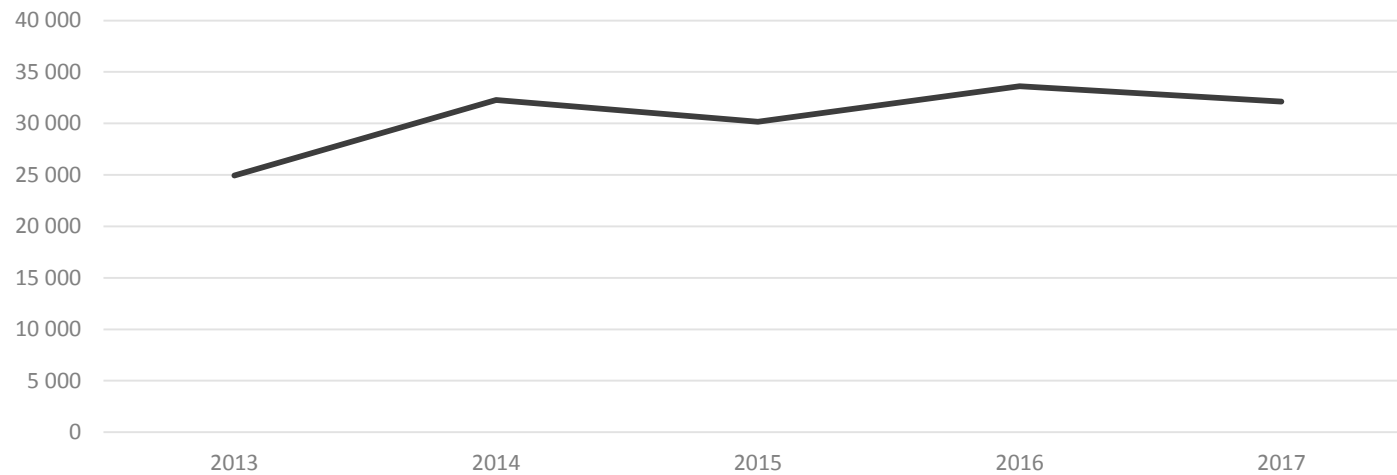


■ 31.12.2017 ■ 31.12.2016

KLP Liv

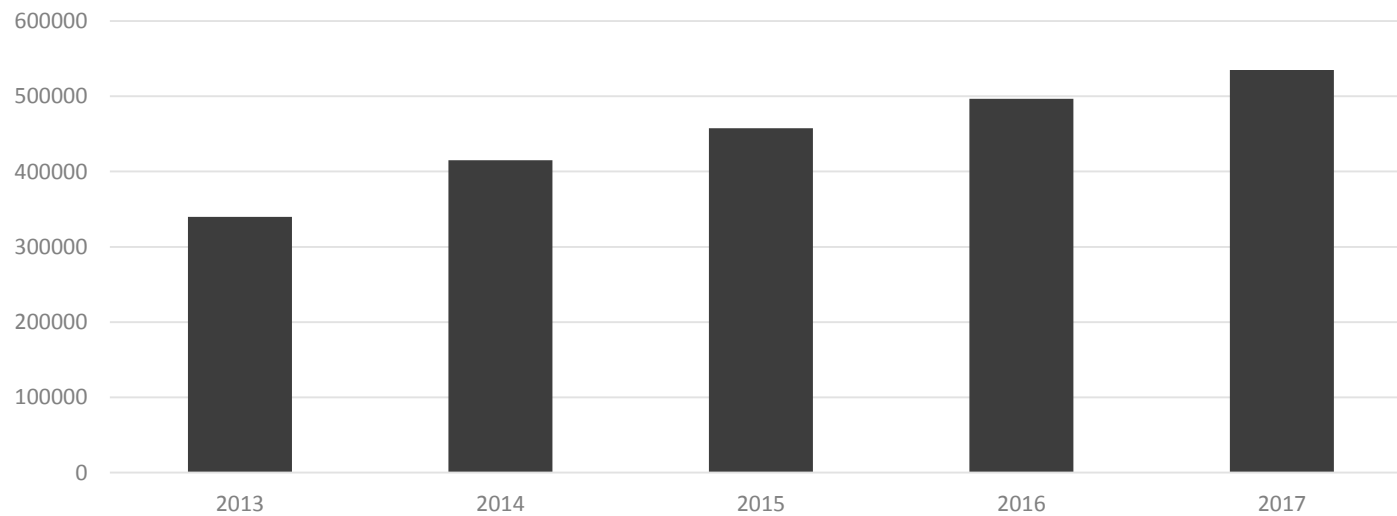
Premieinntekter

Millioner kroner



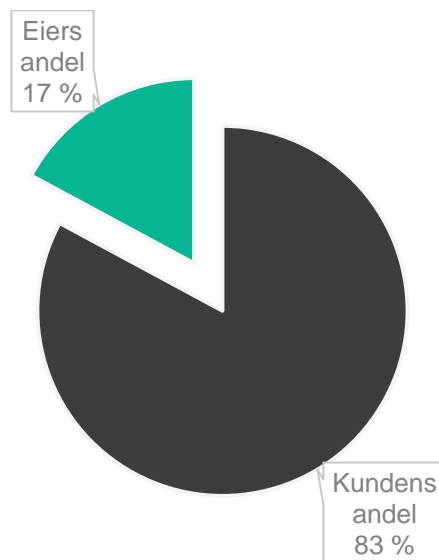
Millioner kroner

Forvaltningskapital



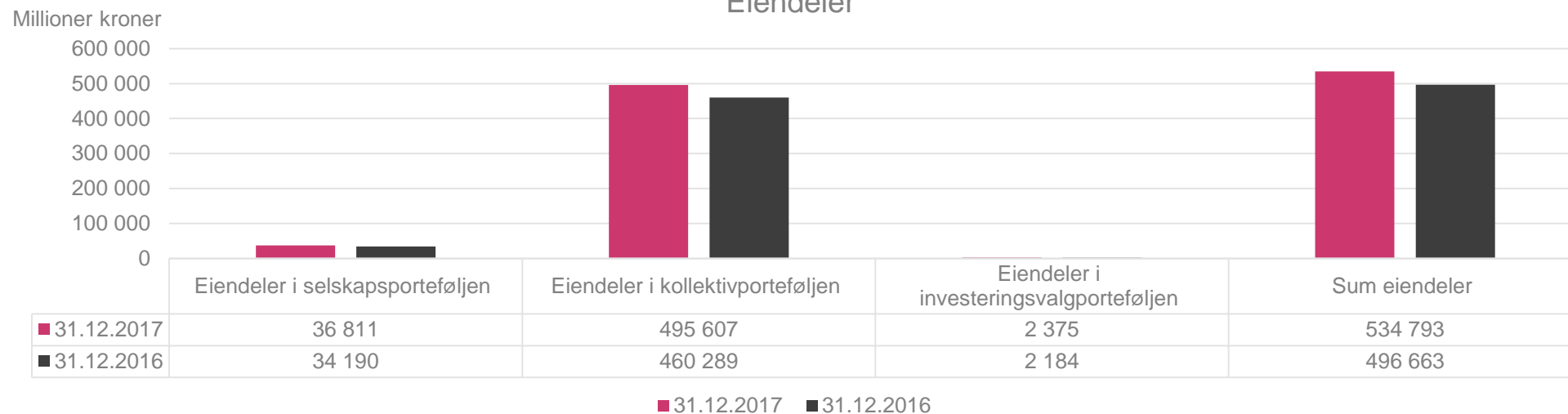
KLP - resultatfordeling

Millioner kroner	Resultat til kunder	Resultat til selskap	31.12.2017	31.12.2016
Avkastningsresultat	6 601	168	6 769	8 094
Risikoresultat	523	76	599	784
Rentegarantipremie		711	711	690
Administrasjonsresultat		141	141	-50
Netto inntekter selskapsporteføljen		896	896	945
Skattekostnad		-496	-496	773
Andre resultatelementer		-24	-24	-24
Resultat	7 124	1 473	8 596	11 213

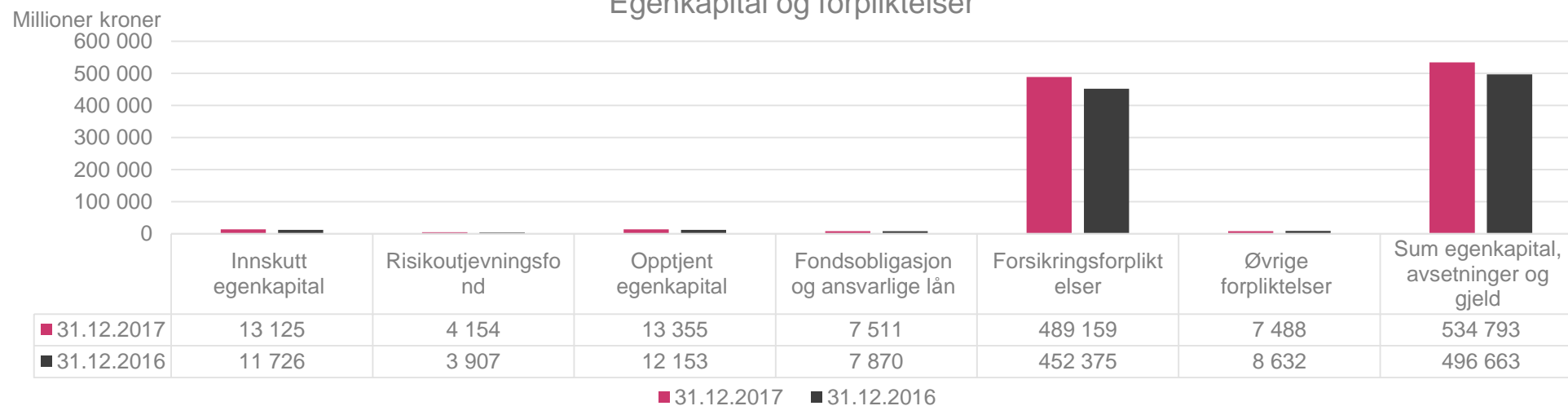


KLP Liv - balanse

Eiendeler



Egenkapital og forpliktelser



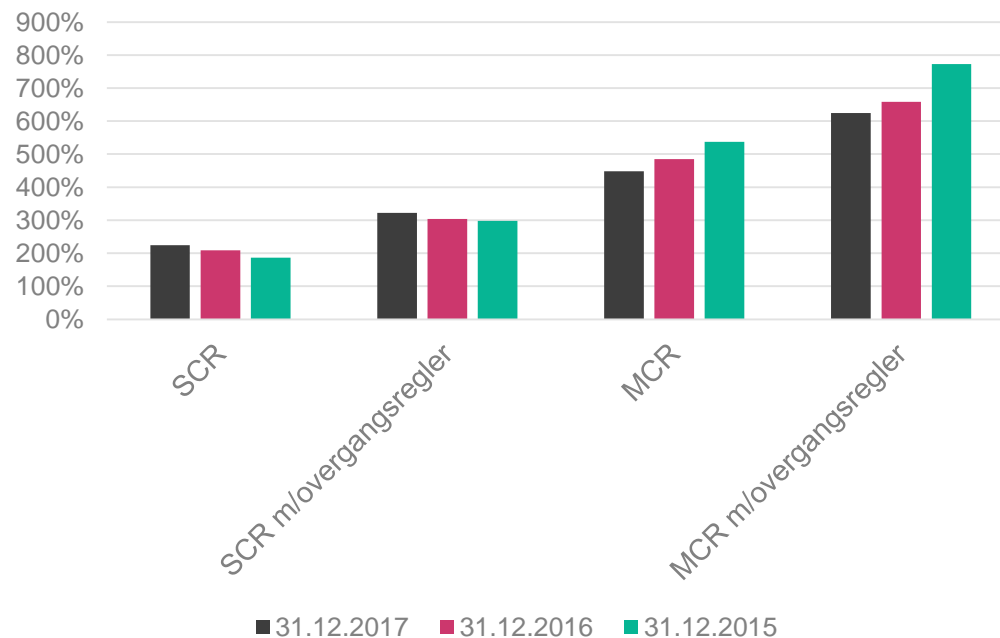
KLP Liv - kapitaldekning

- Kapitaldekning Q4: 224* prosent
- Minstekapitaldekning Q4: 448* prosent

**Uten bruk av midlertidig fradrag i forsikringstekniske avsetninger*

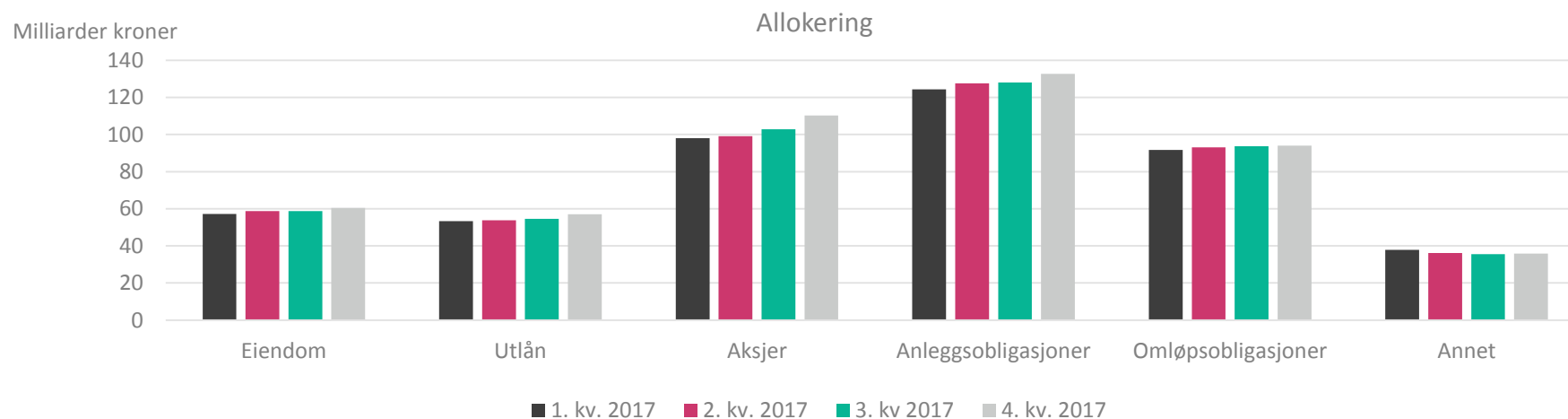
	31.12.2017	30.09.2017	30.06.2017	31.03.2017
Kapitaldekning (SCR)	224 %	223 %	216 %	214 %
Kapitaldekning (SCR) med overgangsregler	322 %	322 %	314 %	311 %
Minstekapitaldekning (MCR)	448 %	431 %	427 %	503 %
Minstekapitaldekning (MCR) med overgangsregler	624 %	624 %	603 %	655 %

Kapitaldekning

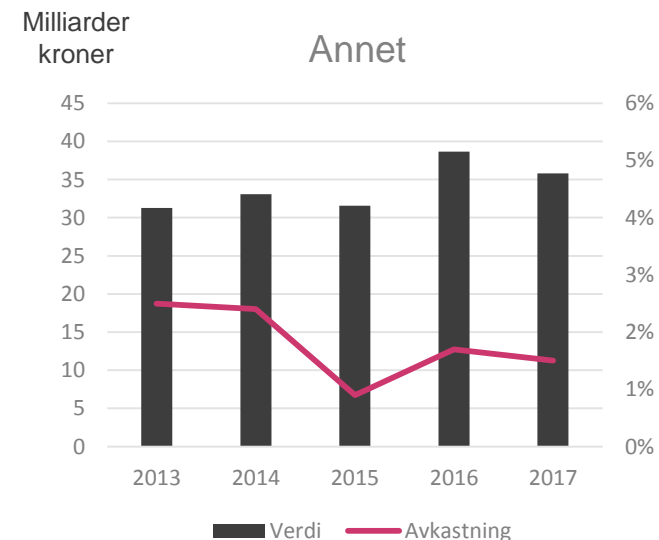
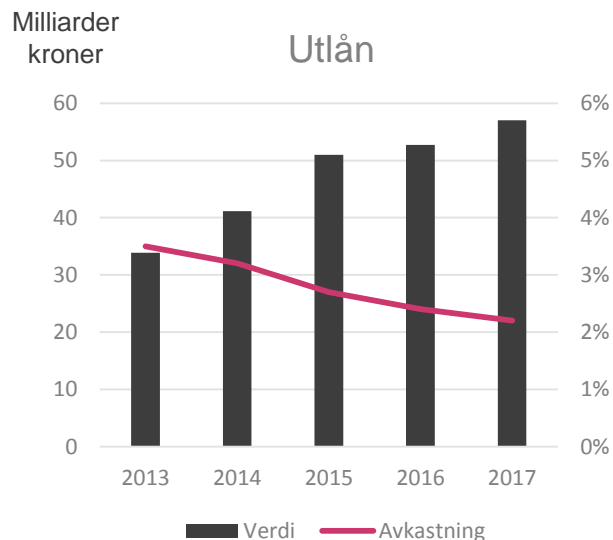
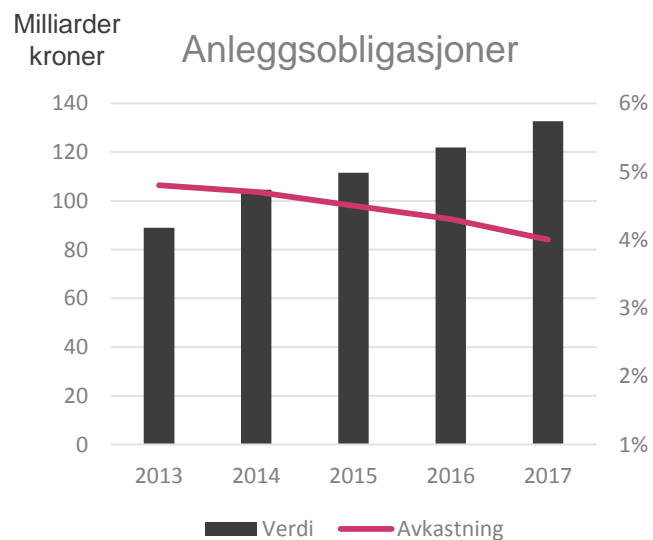
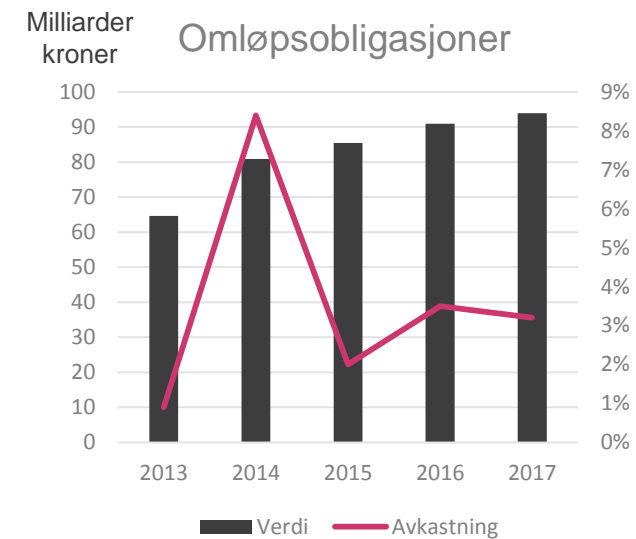
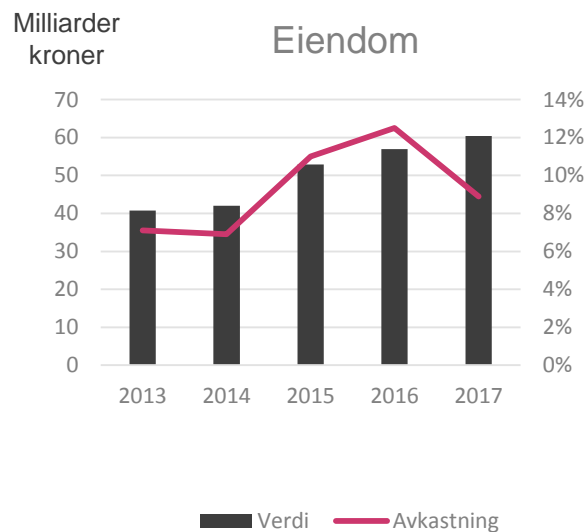
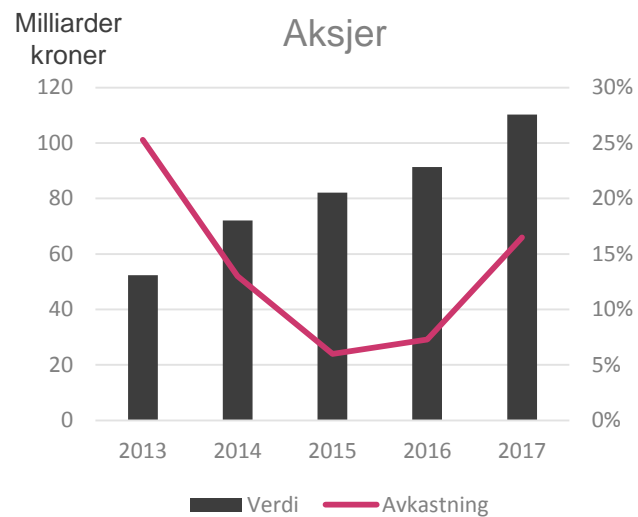


KLP Liv – allokering og avkastning

	Andel	Avkastning	Andel	Avkastning
	31.12.2017	31.12.2017	31.12.2016	31.12.2016
Aksjer og alternative investeringer	22,5 %	16,5 %	20,1 %	7,3 %
Omløpsobligasjoner	19,2 %	3,2 %	20,0 %	3,5 %
Obligasjoner som holdes til forfall	27,1 %	4,0 %	26,8 %	4,3 %
Utlån	11,6 %	2,2 %	11,6 %	2,4 %
Eiendom	12,3 %	8,9 %	12,5 %	12,5 %
Andre finansielle eiendeler	7,3 %	1,5 %	8,9 %	1,7 %



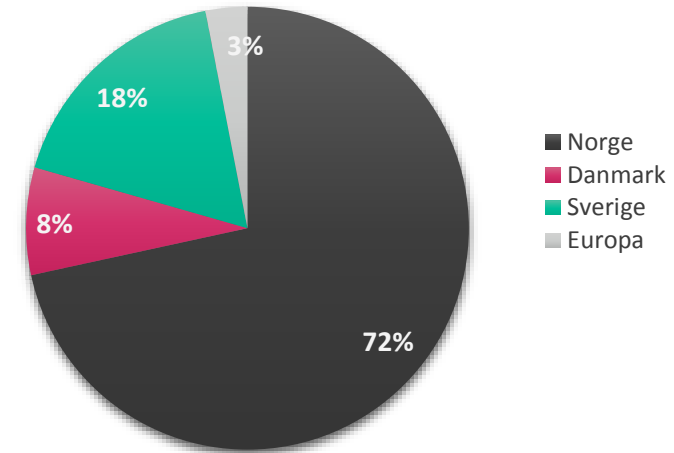
KLP Liv - aktivaklasser



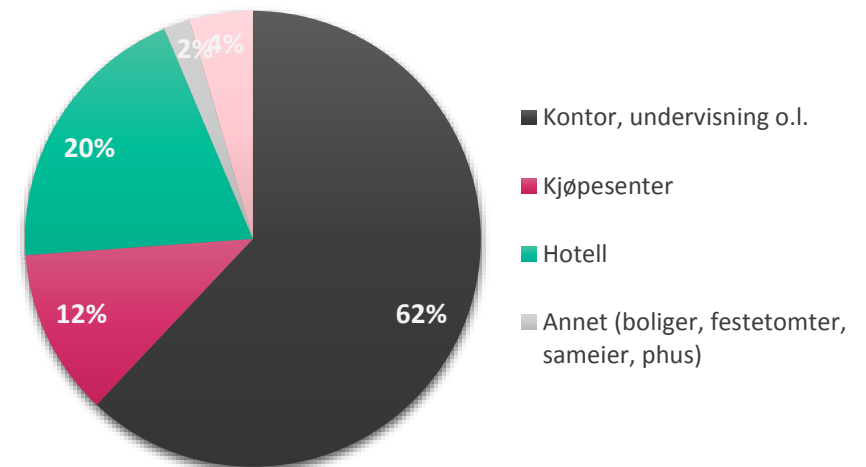
KLP Liv - eiendom

- Oppskrivning eiendom i Q4 på 1 501 millioner (+ 2,5 %)
- Nyinvesteringer/salg i 2017:
 - Salg av Storgaten 1 i Sandefjord (del av Hvaltorvet kjøpesenter)
 - Salg av Fornebu Sentrum II-tomten

Eiendomsverdi - fordeling per land



Eiendomsverdi - fordeling per eiendomskategori



KLP Liv - eiendom

Millioner kroner	31.12.2017	30.09.2017	30.06.2017	31.03.2017
Virkelig verdi totalportefølje*	62 155	60 330	60 389	59 111
Virkelig verdi kollektivporteføljen*	58 476	56 720	56 786	55 580

*Inkludert valutasikring og eks eiendomsfond

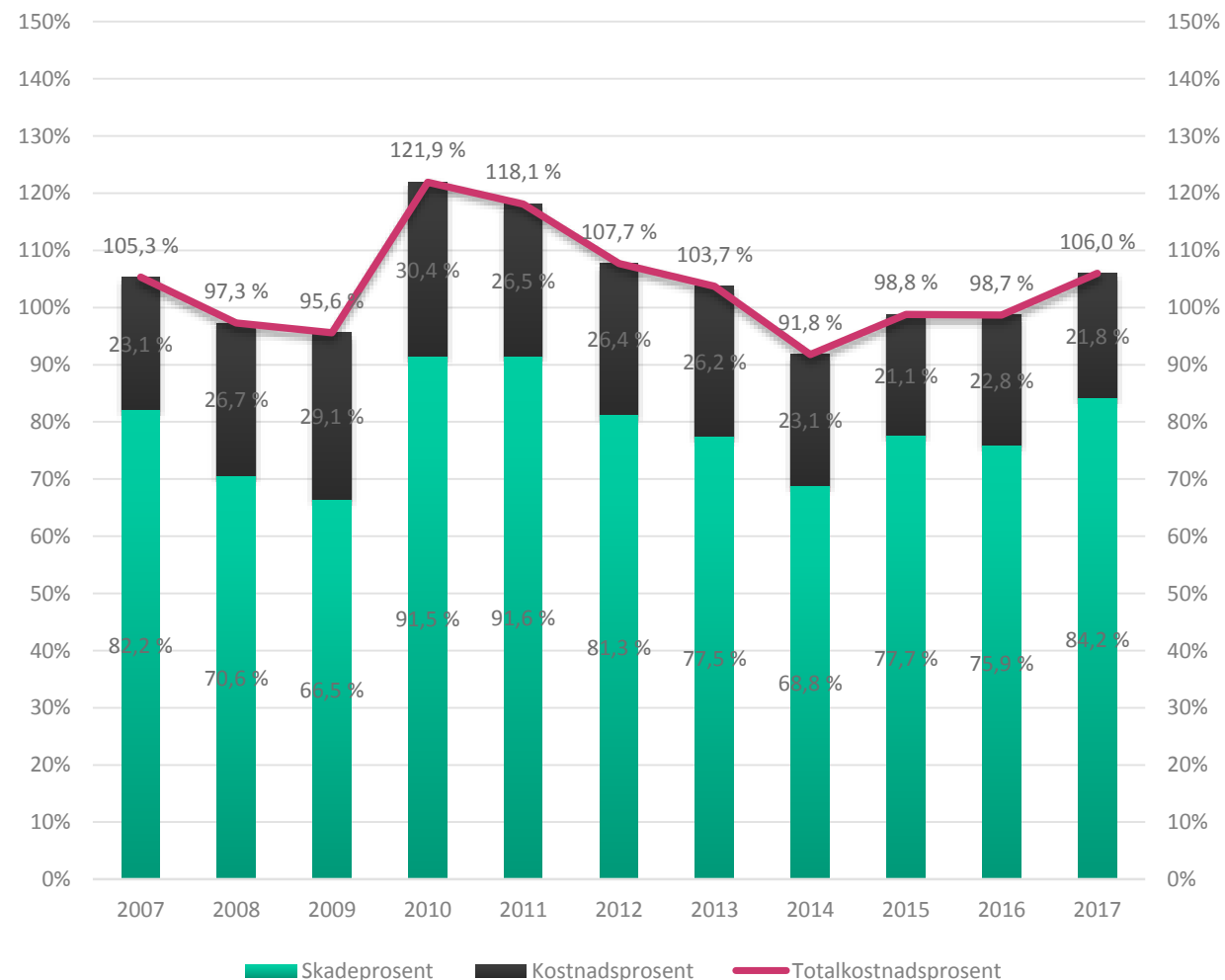
	4. kv. 2017	3. kv. 2017	2. kv. 2017	1. kv. 2017
Verdijustering i %	2,5 %	0,2 %	1,4 %	0,0 %
Verdijustering i % kollektivporteføljen	2,5 %	0,2 %	1,3 %	0,0 %
Avkastning kollektivporteføljen**	3,6 %	1,5 %	2,5 %	1,0 %

**Inkludert valutasikring og eiendomsfond

KLP Skadeforsikring

- Driftsresultat på 164,2 millioner kroner – vesentlig bedre enn budsjett
- Vekst i alle segmenter - brutto premiebestand økt med 136,8 millioner kroner (11,3 prosent) siden 31.12.16
- Fem større skader i 2017 med samlet skadeestimat på 94,9 millioner kroner
- Inntektsføring av tidligere års reserver på 76,2 millioner kroner
- Medlemsandel på 93,8 prosent av årets nysalg
- 5,6 prosent finansavkastning
- Solvenskapitaldekning på 233 prosent

Totalkostnadsprosent KLP Skade



KLP Skadeforsikring

Resultatposter, millioner kroner	4. kvartal 2017	3. kvartal 2017	2. kvartal 2017	1. kvartal 2017
Premieinntekter	332,1	330,8	319,4	304,5
Erstatninger	-314,3	-288,7	-233,3	-247,0
Forsikringsrelaterte kostnader	-84,5	-58,8	-70,3	-66,4
Andre forsikringsrelaterte poster	0,8	0,6	0,5	0,5
Resultat av teknisk regnskap	-66,1	-16,2	16,4	-8,4
Resultat fra investeringer	77,5	53,9	48,8	57,9
Andre inntekter	0,1	0,1	0,1	0,1
Resultat før avsetning til egenkapitalfond og skatt	77,6	37,7	65,3	49,6
Beregnet skattekostnad	11,3	-7,8	-13,9	-9,0
Andre resultatkomponenter	4,1	-7,6	0	0
Avsetning til egenkapitalfond	26,0	-6,7	-13,3	-13,7
Resultat etter avsetning til egenkapitalfond	52,9	15,7	38,1	26,9

KLP Skadeforsikring

Resultatposter, millioner kroner	4. kvartal 2017	3. kvartal 2017	2. kvartal 2017	1. kvartal 2017
Premieinntekter for egen regning	332	331	319	305
Erstatningskostnader for egen regning	-314	-289	-233	-247
Forsikringsrelaterte driftskostnader for egen regning	-85	-59	-70	-66
Netto inntekter fra investeringer	78	54	49	58
Resultat før skatt og endring i egenkapitalfond	12	38	65	50

Balanseposter, millioner kroner	31.12.2017	30.09.2017	30.06.2017	31.03.2017
Finansielle eiendeler	4 143	4 275	4 341	4 302
Sum eiendeler	4 594	4 668	4 773	4 731
Egenkapital	1 772	1 829	1 806	1 752
Forsikringstekniske avsetninger for egen regning	2 246	2 334	2 431	2 481

KLP Bedriftspensjon

Millioner kroner	4. kvartal 2017	3. kvartal 2017	2. kvartal 2017	1. kvartal 2017
Avkastningsresultat	61,7	11,6	7,1	-2,6
Risikoresultat	2,5	-0,7	1,7	-4,1
Administrasjonsresultat	-10,8	-8,0	-11,0	-9,1
Rentegarantipremie og fortjenesteelement	1,5	1,4	1,2	1,6
Netto inntekter selskapsporteføljen	2,6	2,9	1,6	2,1
Andre resultatelementer	0,6	-1,3	0	0
Sum	58,1	5,9	0,6	-12,1
Herav resultat til kunder	59,9	11,9	5,9	0
Resultat til eier	-1,8	-6,0	-5,3	-12,1

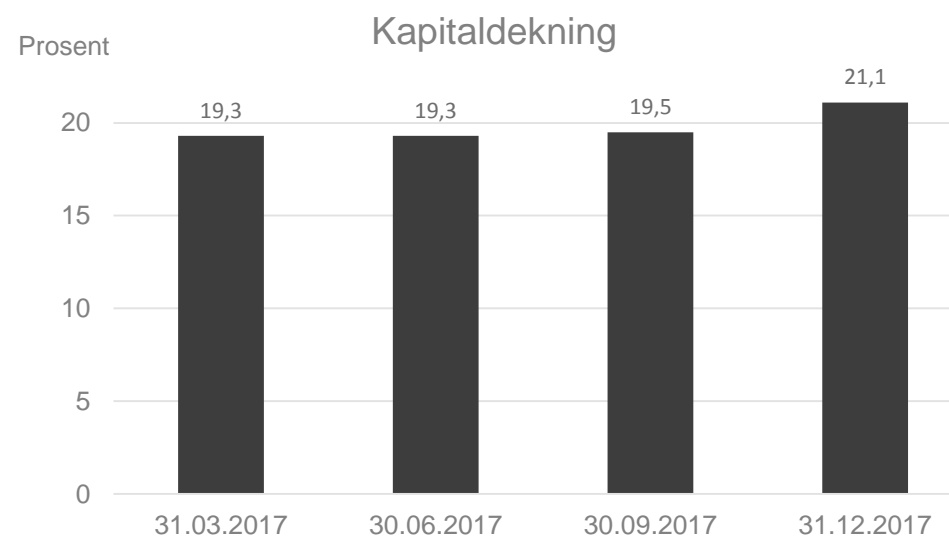
KLP Bedriftspensjon

	31.12.2017	30.09.2017	30.06.2017	31.03.2017
Kollektivportefølje				
Bokført	8,3 %	3,3 %	1,8 %	0,6 %
Verdijustert	5,6 %	3,7 %	2,4 %	1,2 %
Investeringsvalg/Innskuddspensjon	11,9 %	8,3 %	4,4 %	2,6 %
Selskapsportefølje	2,3 %	1,8 %	1,3 %	0,7 %
	31.12.2017	30.09.2017	30.06.2017	31.03.2017
Kapitaldekning (SCR)	107 %	147 %	185 %	33 %
Kapitaldekning (SCR) med overgangsregler	299 %	317 %	377 %	223 %
Minstekapitaldekning (MCR)	264 %	344 %	415 %	47 %
Minstekapitaldekning (MCR) med overgangsregler	774 %	827 %	923 %	559 %
Millioner kroner	31.12.2017	30.09.2017	30.06.2017	31.03.2017
Kursreguleringsfond	30,0	75,7	78,1	77,0
Tilleggsavsetninger	106,3	46,5	46,5	47,5
Soliditetskapital	721,3	708,7	718,1	483,3

KLP banken konsern – hovedtall konsernet

- Personmarked: 54 500 kunder, netto over 7 750 nye kunder hittil i år.
- Konsernets kapitaldekning er på 21,1 %, som er godt over myndighetskravet (ICAAP) på 17,6 %. I tillegg har man et internkrav om 0,5 % buffer over ICAAP

Millioner kroner	4. kv. 2017	3. kv. 2017	2. kv. 2017	1. kv. 2017
Netto renteinntekter	67,7	65,4	57,2	51,4
Netto gebyr- og provisjonsinntekter	3,2	2,8	2,5	2,6
Forvaltningshonorar	14,3	14,3	14,3	14,3
Driftskostnader	-60,2	-45,4	-49,1	-48,6
Verdiendringer/utbytte	-3,6	-3,3	-0,1	3,7
Resultat før skatt	21,4	33,8	24,7	23,2
Forvaltningskapital	34 981	34 855	35 140	34 383



KLP bankvirksomhet – hovedtall per selskap

KLP Kommunekreditt, millioner kroner	4. kvartal 2017	3. kvartal 2017	2. kvartal 2017	1. kvartal 2017
Netto renteinntekter	20,9	21,8	20,9	18,6
Driftskostnader	-4,4	-3,7	-4,6	-4,5
Verdiendringer/utbytte	-3,0	-3,4	-1,0	2,4
Resultat før skatt	13,4	14,7	15,3	16,4
Forvaltningskapital	18 339	18 806	19 315	19 101

KLP Banken, millioner kroner	4. kvartal 2017	3. kvartal 2017	2. kvartal 2017	1. kvartal 2017
Netto renteinntekter	32,7	31,2	25,7	23,4
Netto gebyr- og provisjonsinntekter	3,2	2,8	2,5	2,6
Forvaltningshonorar	14,3	14,3	14,3	14,3
Driftskostnader	-45,6	-34,5	-36,7	-36,3
Verdiendringer/utbytte	-0,6	95,1	0,9	1,2
Resultat før skatt	4,0	108,9	6,7	5,1
Forvaltningskapital	13 285	12 858	12 645	12 725

KLP Boligkreditt, millioner kroner	4. kvartal 2017	3. kvartal 2017	2. kvartal 2017	1. kvartal 2017
Netto renteinntekter	14,1	12,3	10,6	9,4
Driftskostnader	-10,2	-7,2	-7,9	-7,8
Verdiendringer/utbytte	0,0	0,0	0,0	0,1
Resultat før skatt	3,9	5,1	2,7	1,7
Forvaltningskapital	5 187	5 055	4 750	4 817

KLP – utlån og innskudd

Boliglån, milliarder kroner	31.12.2017	30.09.2017	30.06.2017	31.03.2017
KLP Banken AS	9,4	9,1	9,3	8,8
KLP Boligkreditt AS	4,9	4,9	4,5	4,6
KLP (forvaltningsavtale)	3,2	3,2	3,1	3,2
Sum	17,8	16,9	16,5	15,9

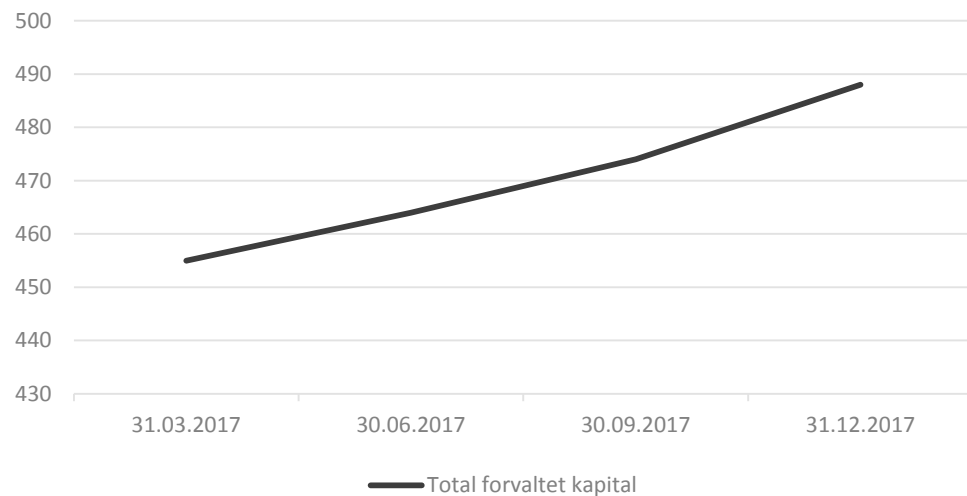
Offentlig lån, milliarder kroner	31.12.2017	30.09.2017	30.06.2017	31.03.2017
KLP Kommunekreditt AS	16,1	17,0	17,2	17,3
KLP (forvaltningsavtale)	45,1	41,6	40,5	40,4
KLP (valutalån)	8,2	9,1	9,7	9,1
Sum	69,4	67,6	67,2	66,5

Innskudd, milliarder kroner	31.12.2017	30.09.2017	30.06.2017	31.03.2017
KLP Banken AS	9,7	9,4	9,1	8,9
Sum	9,7	9,4	9,1	8,9

KLP Kapitalforvaltning

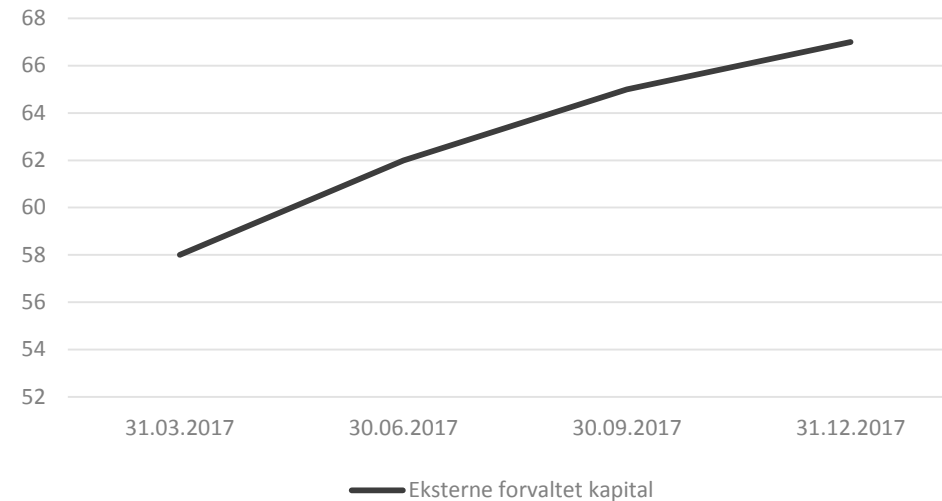
Milliarder kroner

Total forvaltet kapital



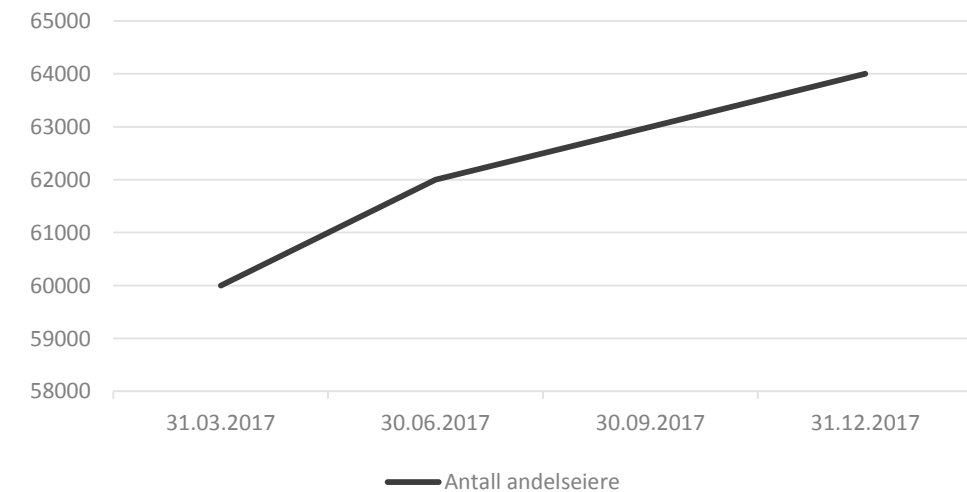
Milliarder kroner

Eksterne forvaltet kapital



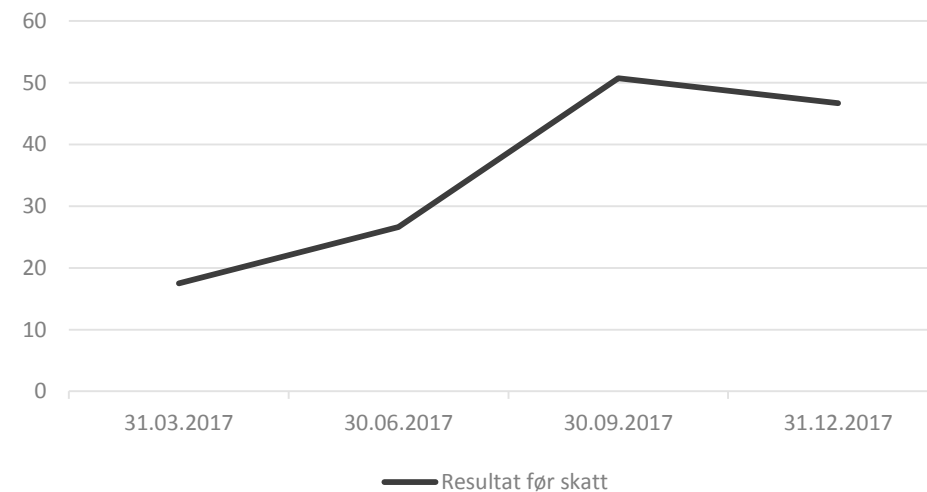
Antall

Antall andelseiere



Millioner kroner

Resultat før skatt



Kontaktpersoner i KLP

Stilling	Navn	Telefon	E-post
Konserndirektør Økonomi & Finans	Aage E. Schaanning	22 03 79 01/90 52 43 12	aes@klp.no
Finansdirektør	Oliver Siem	934 31 820	sie@klp.no