

Oslo, 14. februar 2019

Presentasjon av fjerde kvartals regnskap 2018 KLP-konsernet



KLP

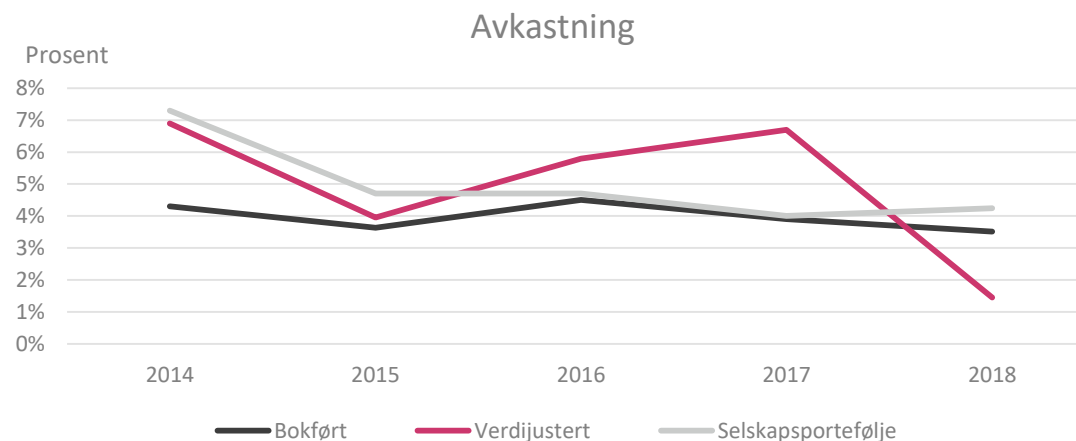
Innhold

1. Hovedtrekk
2. KLP-konsernet
3. Liv og pensjon
4. Skadeforsikring
5. Bedriftspensjon
6. Bank og finansieringstjenester
7. Kapitalforvaltning
8. Oppsummering

Hovedtrekk

- Konsernet forvaltningskapital 676 milliarder
- Livselskapets kollektivportefølje 2018:
 - Bokført avkastning var 3,5 prosent
 - Verdijustert avkastning var 1,5 prosent
- Selskapsporteføljen ga en avkastning på 4,2 prosent hittil i år
- Kapitaldekning Solvens II for KLP 263 prosent

	4. kvartal 2018	3. kvartal 2018	2. kvartal 2018	1. kvartal 2018
Kollektivportefølje				
Bokført	0,4 %	0,8 %	1,0 %	1,2 %
Verdijustert	-1,4 %	1,6 %	1,7 %	-0,4 %
Verdijustert inkludert merverdier for investeringer bokført til amortisert kost	-1,4 %	1,2 %	1,8 %	-1,1 %
Investeringsvalgportefølje	-2,4 %	1,8 %	2,2 %	-0,9 %
Selskapsportefølje	1,2 %	0,7 %	0,7 %	1,6 %



KLP konsern – resultat virksomhetsområder

Millioner kroner	4. kvartal 2018	3. kvartal 2018	2. kvartal 2018	1. kvartal 2018
Livsforsikring	673	615	566	873
Skadeforsikring	-88	69	49	-13
Bank	11	28	19	24
Kapitalforvaltning	-10	28	1	-2
Øvrig virksomhet	-1	-1	0	-1
Konsernresultat før skatt	585	739	635	880

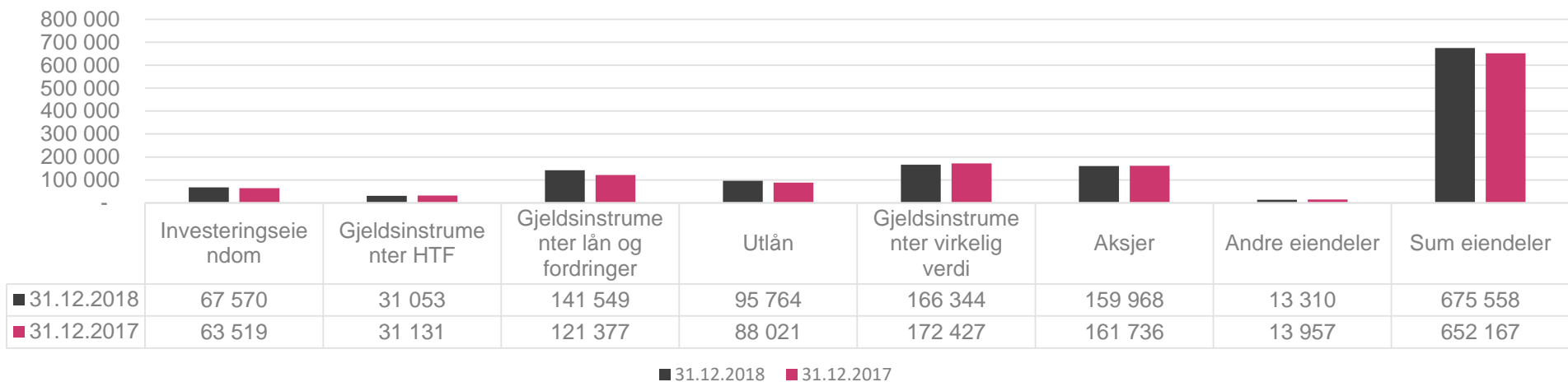
KLP konsern – hovedtall fra resultatet

Millioner kroner	31.12.2018	31.12.2017
Premieinntekter for egen regning	40 921	34 590
- herav overførte premiereserver fra annet selskap	524	841
Netto inntekter fra investeringer og renteinntekter bank	5 732	41 430
Andelseiers verdiendring i konsoliderte verdipapirfond	4 022	-8 648
Erstatninger	-20 015	-18 665
Forsikringsmessige avsetninger	-28 096	-24 425
Rentekostnader og verdiendringer ansvarlig lån og fondsobligasjoner	-483	-527
Driftskostnader	-1 872	-1 673
Andre inntekter og kostnader	33	48
Driftsresultat	240	22 130
Til/fra kursreguleringsfond i livsforsikring	8 862	-13 904
Til/fra tilleggsavsetninger i livsforsikring	-2 792	-1 188
Midler tilført kunder i livsforsikring	-3 469	-4 564
Konsernresultat før skatt	2 840	2 474
Skattekostnad	-125	-1 143
Andre resultatelementer	150	61
Konsernresultat	2 866	1 393

KLP konsern - balanse

Eiendeler

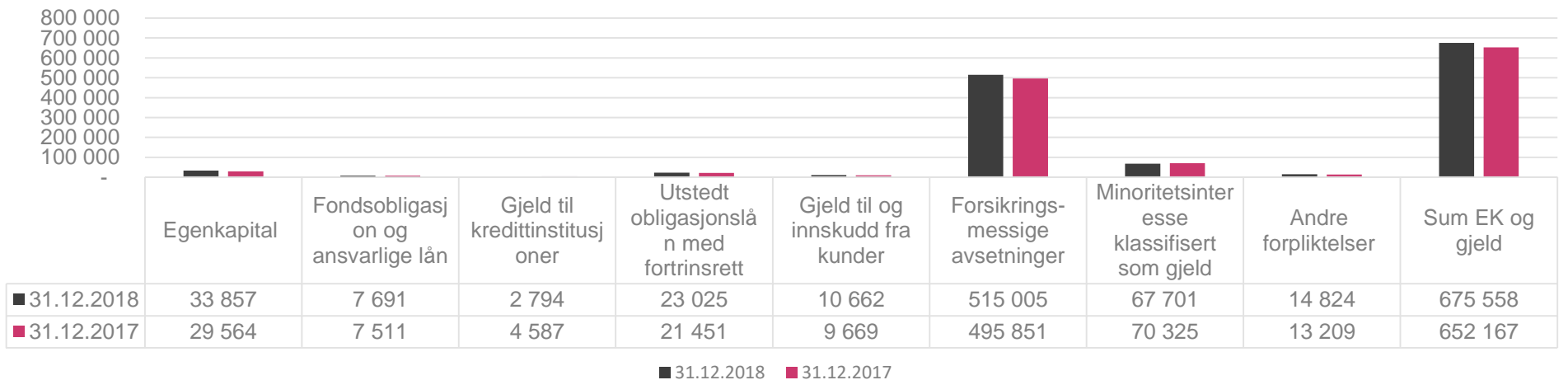
Millioner kroner



■ 31.12.2018 ■ 31.12.2017

Egenkapital og forpliktelser

Millioner kroner

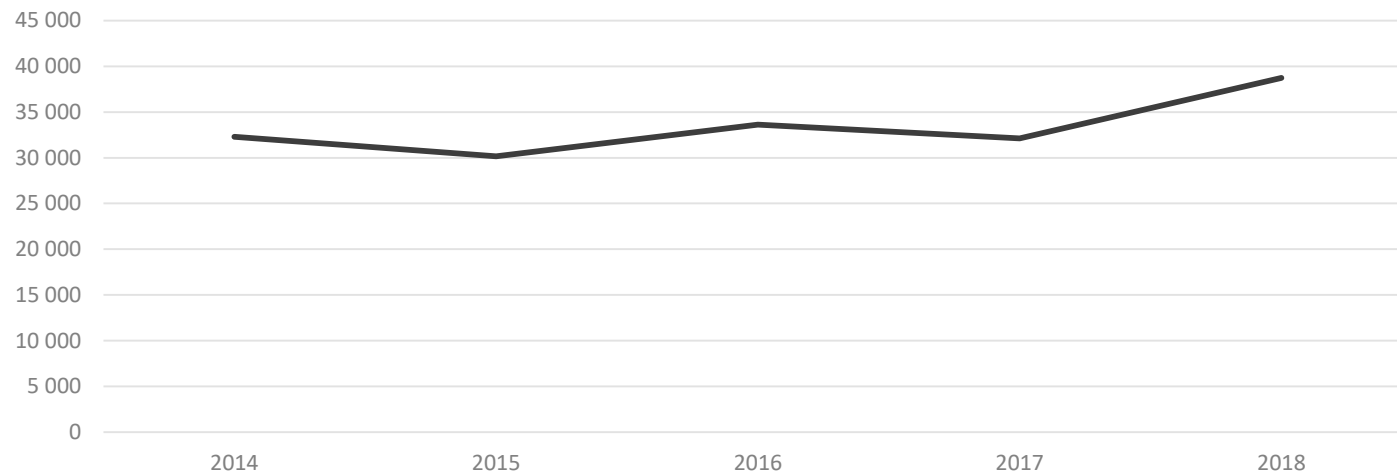


■ 31.12.2018 ■ 31.12.2017

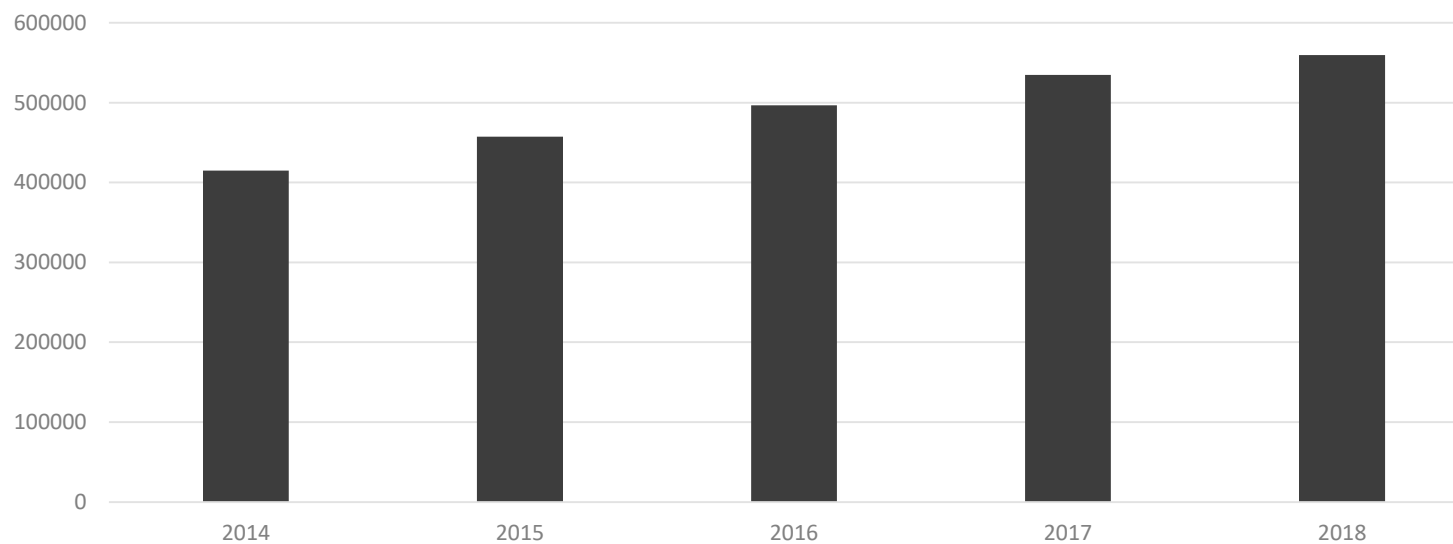
KLP Liv

Premieinntekter

Millioner kroner

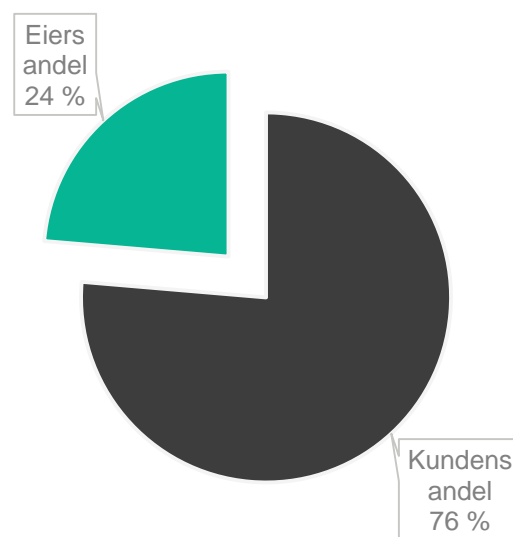


Forvaltningskapital



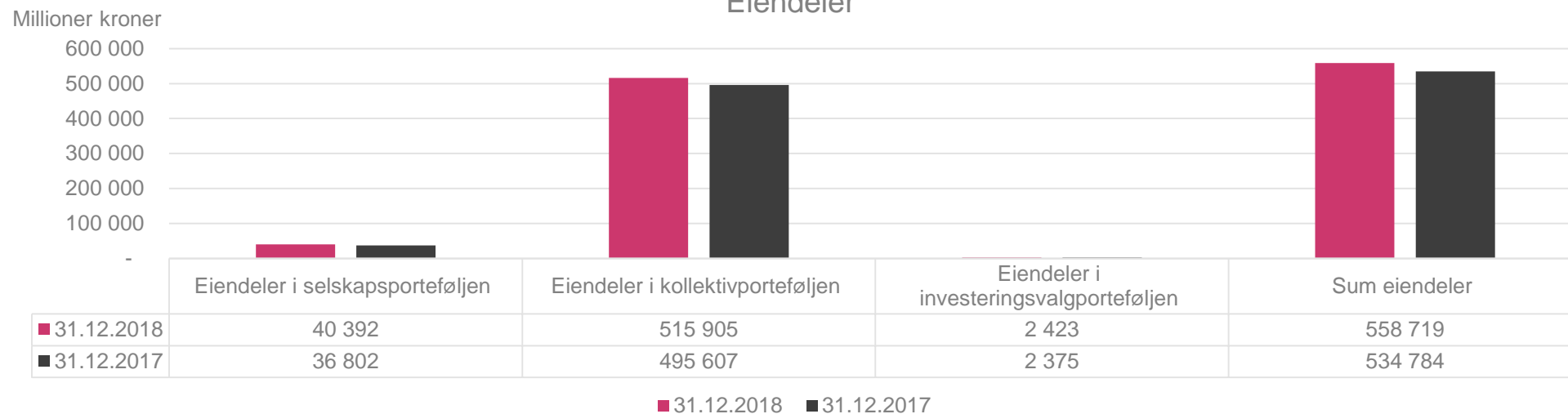
KLP - resultatfordeling

Millioner kroner	Resultat til kunder	Resultat til selskap	31.12.2018	31.12.2017
Avkastningsresultat	5 048	159	6 086	6 769
Risikoresultat	480	478	578	897
Rentegarantipremie		758	565	711
Administrasjonsresultat		137	115	141
Netto inntekter selskapsporteføljen		1 109	778	887
Skattekostnad		-624	-438	-496
Egenkapital tilført kunder	216	-216	0	0
Andre Resultatelementer		-21	-21	-322
Resultat	5744	1 780	7 524	8 588

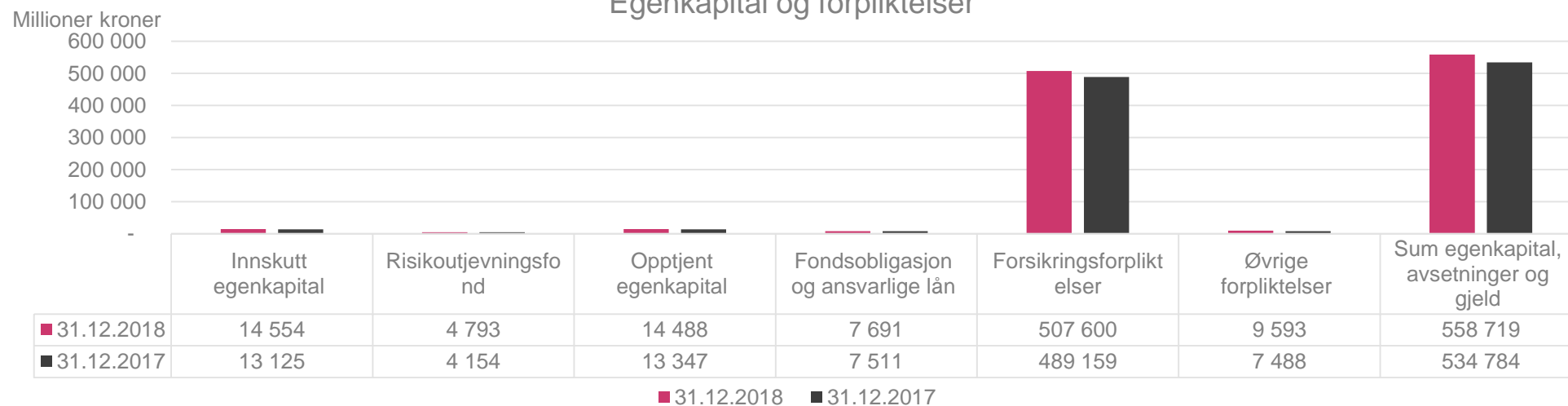


KLP Liv - balanse

Eiendeler



Egenkapital og forpliktelser

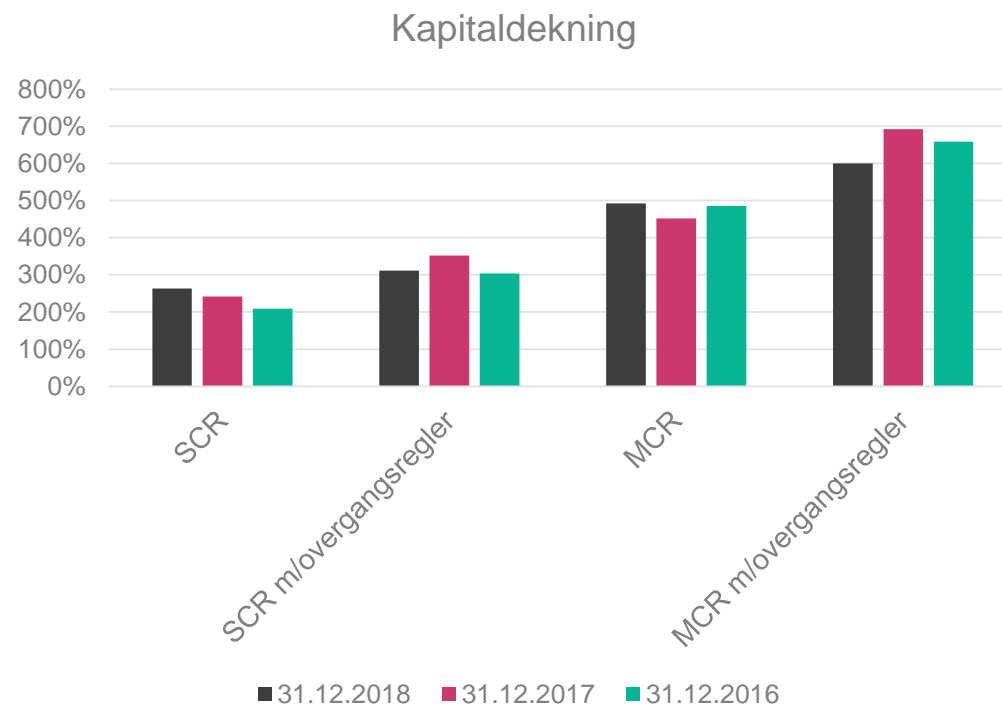


KLP Liv - kapitaldekning

- Kapitaldekning etter fjerde kvartal: 263* prosent
- Minstekapitaldekning tredje kvartal: 492* prosent

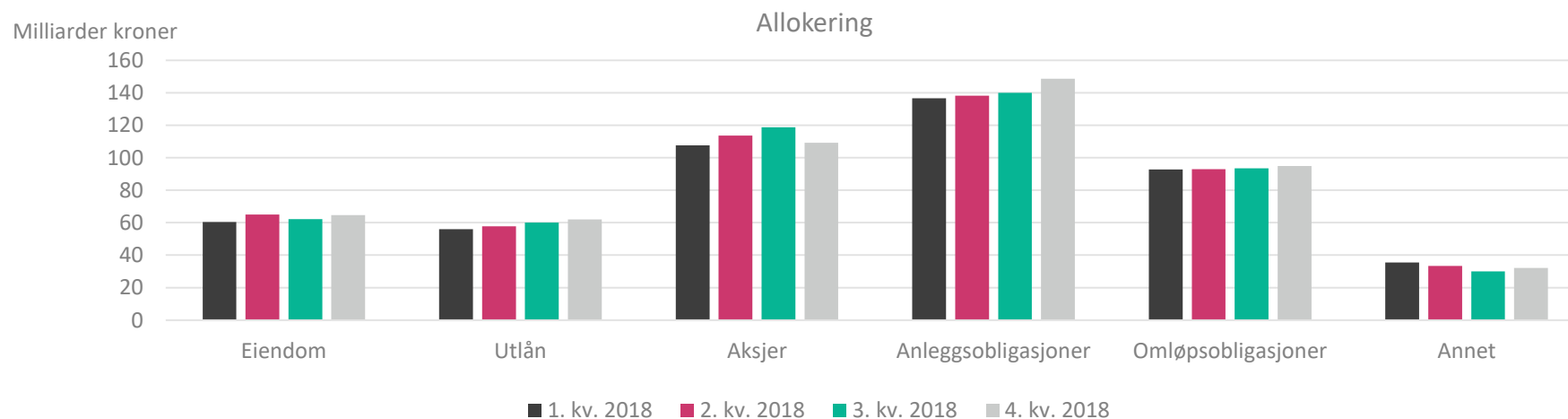
**Uten bruk av midlertidig fradrag i forsikringstekniske avsetninger*

	31.12.2018	30.09.2018	30.06.2018	31.03.2018
Kapitaldekning (SCR)	263 %	274 %	253 %	255 %
Kapitaldekning (SCR) med overgangsregler	311 %	321 %	321 %	319 %
Minstekapitaldekning (MCR)	492 %	517 %	472 %	476 %
Minstekapitaldekning (MCR) med overgangsregler	600 %	623 %	623 %	618 %

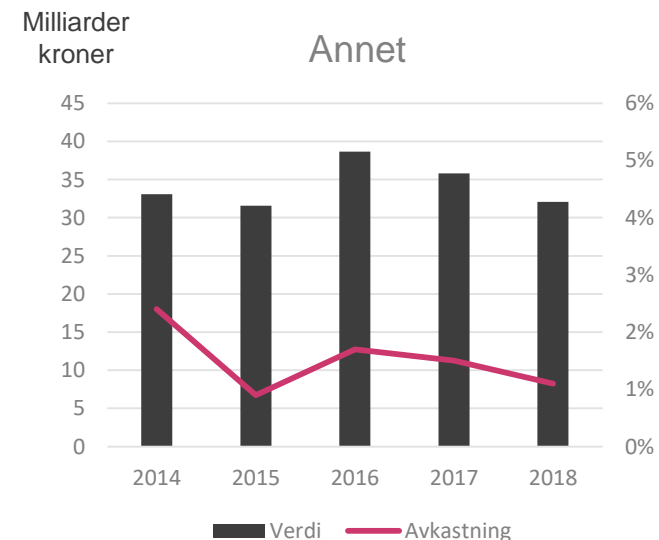
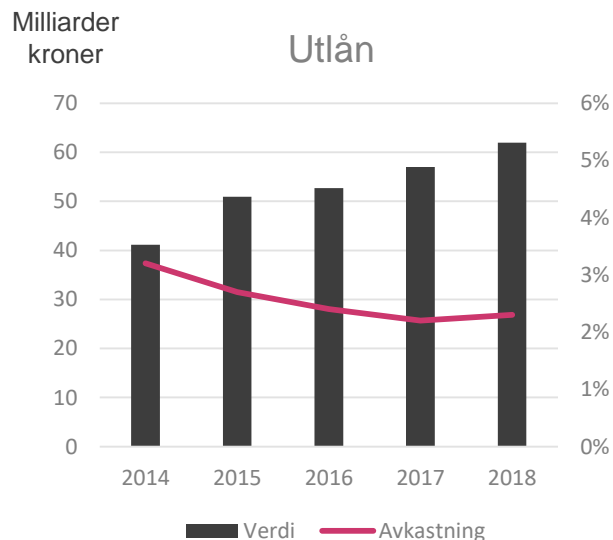
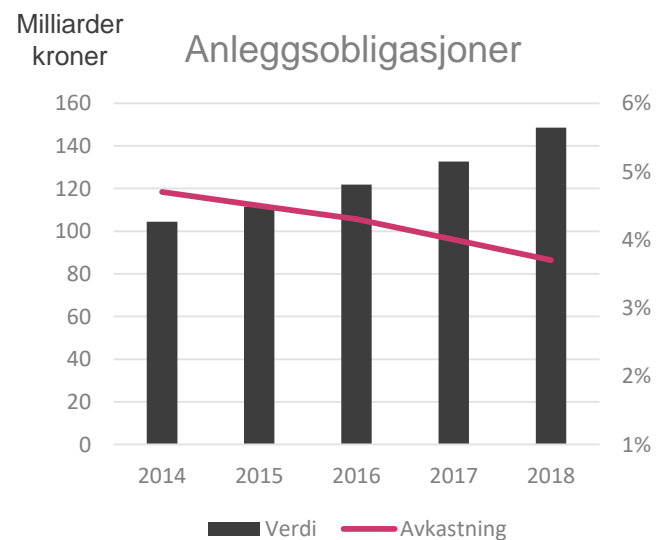
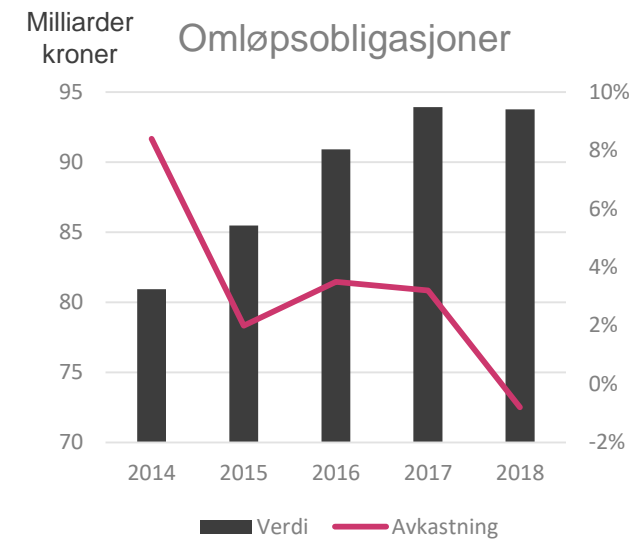
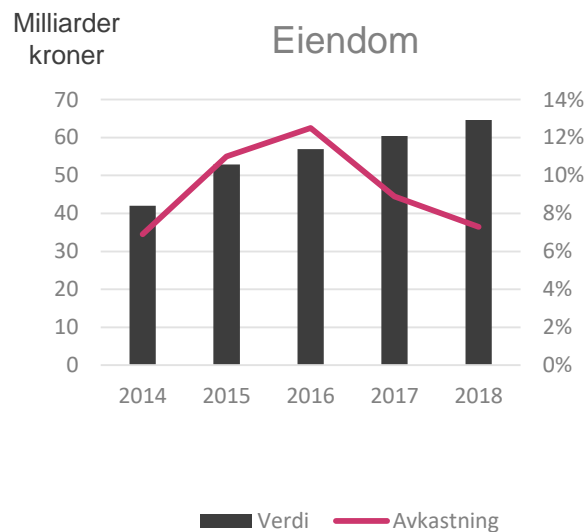
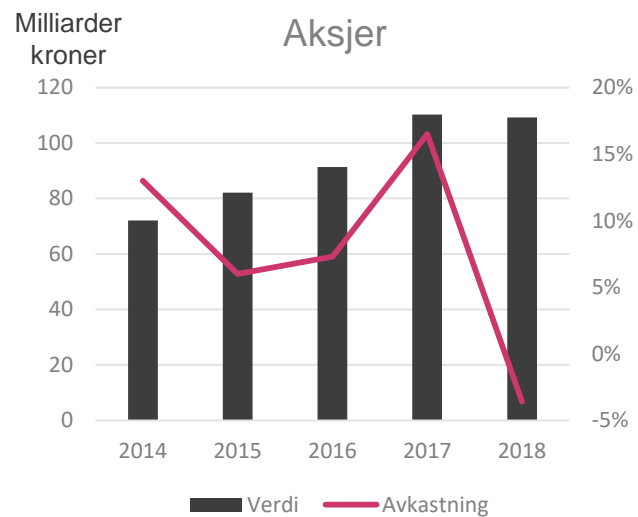


KLP Liv – allokering og avkastning

	Andel	Avkastning	Andel	Avkastning
	31.12.2018	31.12.2018	31.12.2017	31.12.2017
Aksjer og alternative investeringer	21,4 %	-3,6 %	22,5 %	16,5 %
Omløpsobligasjoner	18,4 %	-0,8 %	19,2 %	3,2 %
Obligasjoner som holdes til forfall	29,1 %	3,7 %	27,1 %	4,0 %
Utlån	12,1 %	2,3 %	11,6 %	2,2 %
Eiendom	12,7 %	7,3 %	12,3 %	8,9 %
Andre finansielle eiendeler	6,3 %	1,1 %	7,3 %	1,5 %



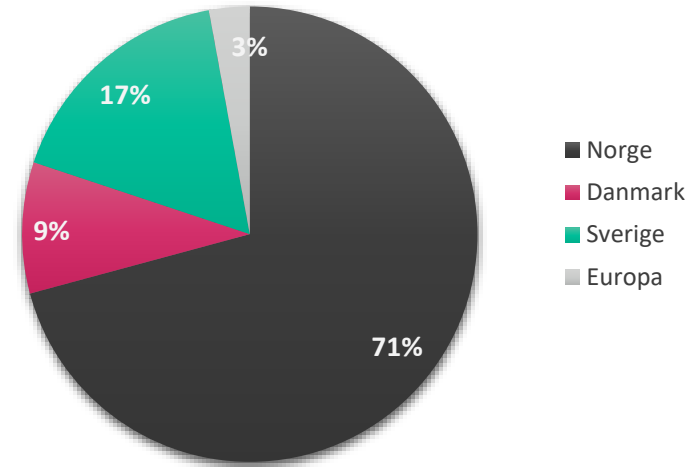
KLP Liv - aktivaklasser



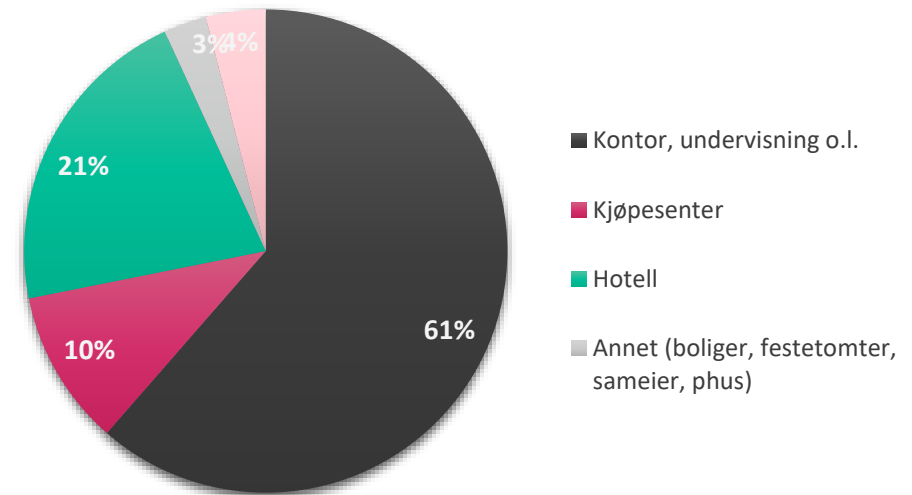
KLP Liv - eiendom

- Oppskrivning av eiendom i Q4 på 638 millioner (1,0 %)
- Nyinvesteringer/salg i 2018:
 - Salg av enkelte mindre tomter
 - Salg av Bergerveien 12 i Asker
 - Kjøp av Barcode Basement i Oslo
 - Kjøp av Scandic Kødbyen i København

Eiendomsverdi - fordeling per land



Eiendomsverdi - fordeling per eiendomskategori



KLP Liv - eiendom

Millioner kroner	31.12.2018	30.09.2018	30.06.2018	31.03.2018
Virkelig verdi totalportefølje*	65 788	63 798	62 788	61 910
Virkelig verdi kollektivporteføljen*	61 949	60 199	59 193	58 365

*Inkludert valutasikring og eks eiendomsfond

	4. kv. 2018	3. kv. 2018	2. kv. 2018	1. kv. 2018
Verdijustering i %	1,0 %	0,2 %	2,3 %	-0,1 %
Verdijustering i % kollektivporteføljen	0,6 %	0,2 %	2,3 %	-0,1 %
Avkastning kollektivporteføljen**	1,7 %	1,3 %	3,3 %	1,0 %

**Inkludert valutasikring og eiendomsfond

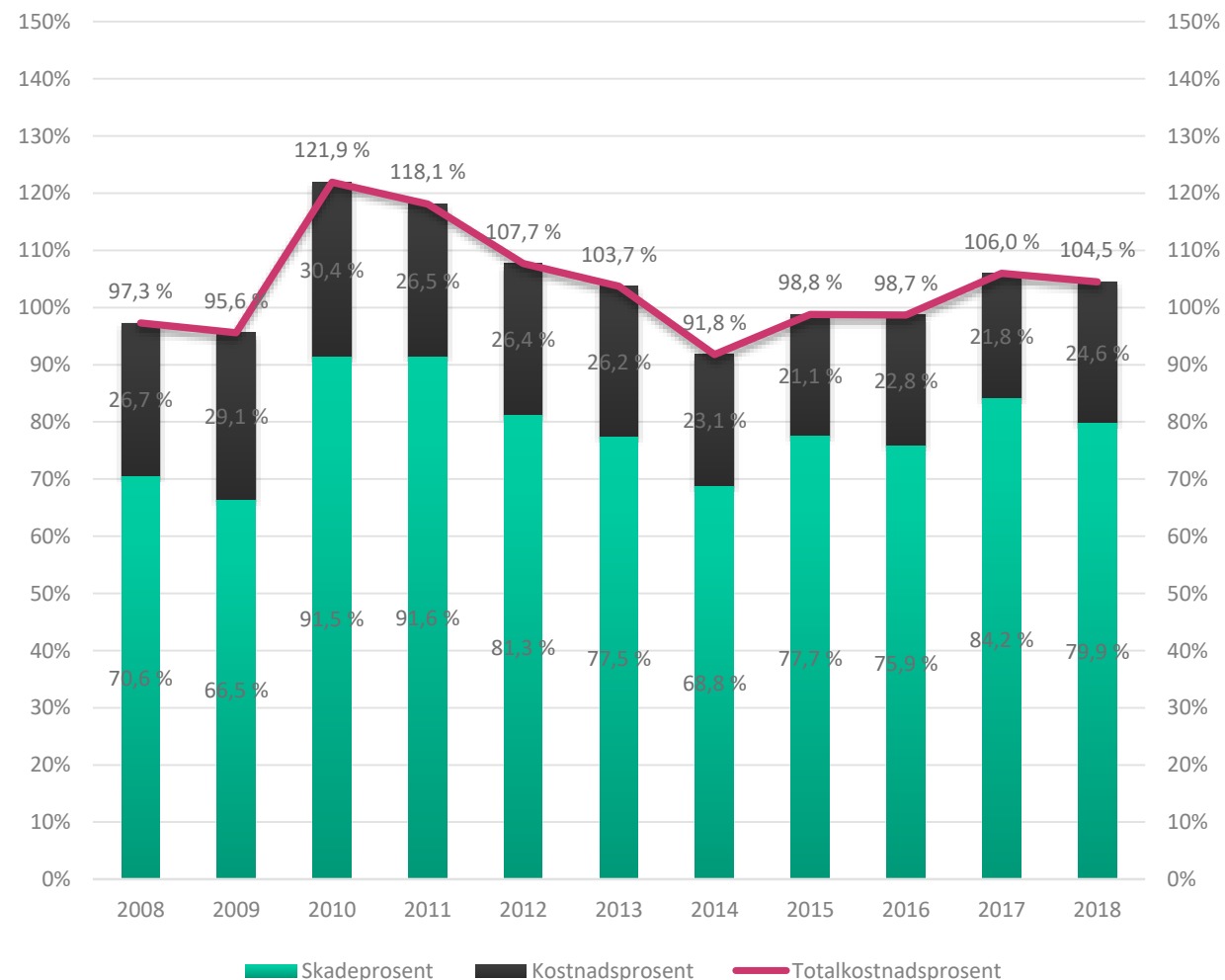
KLP Skadeforsikring

- Overskudd på 17,5 millioner kroner
 - - 88 millioner kroner i 4. kvartal
- 4 skader over 10 millioner kroner: samlet 85 millioner kroner
 - Ansvarsskade fra 2016 meldt i desember 2018, 30 millioner kroner avsatt
- Utilfredsstillende høy skadeprosent for
 - Motor
 - Eiendom, Offentlig
 - Gruppeliv
- Avviklingsgevinster på 143 millioner kroner
 - 7,6 prosent av reservene ved inngangen av året
- Finansinntekter på 72 millioner kroner (1,8 prosent)
 - -33 millioner kroner i 4. kvartal



Solvenskapitaldekning på 243 prosent

Totalkostnadsprosent KLP Skade



KLP Skadeforsikring

Resultatposter, millioner kroner	4. kvartal 2018	3. kvartal 2018	2. kvartal 2018	1. kvartal 2018
Premieinntekter	326,0	321,4	314,2	306,7
Erstatninger	-285,8	-242,1	-248,4	-236,7
Forsikringsrelaterte kostnader	-96,3	-60,2	-80,4	-75,3
Andre forsikringsrelaterte poster	0,5	0,4	0,2	0,8
Resultat av teknisk regnskap	-55,5	19,5	-14,4	-4,5
Resultat fra investeringer	-32,7	49,6	63,1	-8,1
Andre inntekter	0,1	0,1	0,1	0,1
Resultat før avsetning til egenkapitalfond og skatt	-88,1	69,2	49,0	-12,5
Beregnet skattekostnad	4,1	-16,2	-9,7	8,5
Andre resultatkomponenter	-1,1	0	0	0
Avsetning til egenkapitalfond	-10,1	-4,3	-10,0	-21,4
Resultat etter avsetning til egenkapitalfond	-95,2	48,7	29,2	-25,4

KLP Skadeforsikring

Resultatposter, millioner kroner	4. kvartal 2018	3. kvartal 2018	2. kvartal 2018	1. kvartal 2018
Premieinntekter for egen regning	326	321	314	307
Erstatningskostnader for egen regning	-286	-242	-248	-237
Forsikringsrelaterte driftskostnader for egen regning	-96	-60	-80	-75
Netto inntekter fra investeringer	-33	50	63	-8
Resultat før skatt og endring i egenkapitalfond	-88	69	49	-13

Balanseposter, millioner kroner	31.12.2018	30.09.2018	30.06.2018	31.03.2018
Finansielle eiendeler	4 164	4 401	4 425	4 448
Sum eiendeler	4 495	4 694	4 822	4 869
Egenkapital	1 775	1 861	1 807	1 768
Forsikringstekniske avsetninger for egen regning	2 262	2 398	2 505	2 551

KLP Bedriftspensjon

Millioner kroner	4. kvartal 2018	3. kvartal 2018	2. kvartal 2018	1. kvartal 2018
Avkastningsresultat	2,8	5,4	8,4	11,5
Risikoresultat	11,3	-5,4	-2,8	0,3
Administrasjonsresultat	-10,3	-6,8	-10,6	-11,2
Rentegarantipremie og fortjenesteelement	2,5	2,2	2,2	1,7
Netto inntekter selskapsporteføljen	0,8	2,3	2,5	0,1
Andre resultatelementer	-0,3	0	0	0
Sum	6,9	-2,4	-0,2	2,4
Herav resultat til kunder	2,8	6,1	7,9	10,9
Resultat til eier	4,1	-8,5	-8,2	-8,5

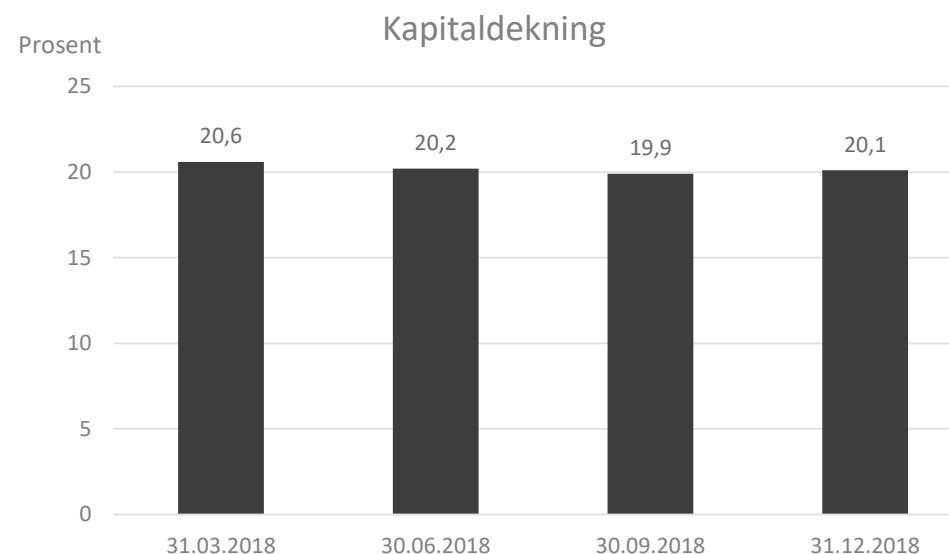
KLP Bedriftspensjon

	31.12.2018	30.09.2018	30.06.2018	31.03.2018
Kollektivportefølje				
Bokført	4,51 %	3,57 %	2,55 %	1,35 %
Verdijustert	3,02 %	2,38 %	1,41 %	0,36 %
Investeringsvalg/Innskuddspensjon	-3,80 %	4,47 %	1,13 %	-2,55 %
Selskapsportefølje	1,11 %	0,96 %	0,50 %	0,03 %
	31.12.2018	30.09.2018	30.06.2018	31.03.2018
Kapitaldekning (SCR)	150 %	133 %	128 %	126 %
Kapitaldekning (SCR) med overgangsregler	308 %	295 %	290 %	297 %
Minstekapitaldekning (MCR)	333 %	295 %	285 %	292 %
Minstekapitaldekning (MCR) med overgangsregler	684 %	659 %	669 %	714 %
Millioner kroner	31.12.2018	30.09.2018	30.06.2018	31.03.2018
Kursreguleringsfond	7,9	12,5	12,9	14,8
Tilleggsavsetninger	111,4	104,8	105,0	106,3
Soliditetskapital	646,3	640,9	665,8	674,4

KLP banken konsern – hovedtall konsernet

- Personmarked: 62 500 kunder, netto nesten 6 300 nye kunder.
- Konsernets kapitaldekning er på 20,1 %, som er godt over myndighetskravet (ICAAP) på 17,6 %. I tillegg har man et internkrav om 0,5 % buffer over ICAAP

Millioner kroner	4. kv. 2018	3. kv. 2018	2. kv. 2018	1. kv. 2018
Netto renteinntekter	65,3	60,6	58,0	64,6
Netto gebyr- og provisjonsinntekter	4,9	4,0	4,6	3,8
Forvaltningshonorar	14,5	14,5	14,5	14,5
Driftskostnader	-66,3	-46,3	-56,3	-58,1
Verdiendringer/utbytte	-7,7	-4,7	-1,6	-1,1
Resultat før skatt	10,8	28,1	19,2	23,7
Forvaltningskapital	37 089	36 468	35 817	35 404



KLP bankvirksomhet – hovedtall per selskap

KLP Kommunekreditt, millioner kroner	4. kvartal 2018	3. kvartal 2018	2. kvartal 2018	1. kvartal 2018
Netto renteinntekter	14,6	17,6	14,4	18,8
Driftskostnader	-4,4	-2,9	-3,9	-4,5
Verdiendringer/utbytte	-5,8	-1,1	-1,5	-4,1
Resultat før skatt	4,4	13,6	9,0	10,2
Forvaltningskapital	18 206	17 880	17 820	17 966

KLP Banken, millioner kroner	4. kvartal 2018	3. kvartal 2018	2. kvartal 2018	1. kvartal 2018
Netto renteinntekter	35,3	29,5	31,0	32,6
Netto gebyr- og provisjonsinntekter	4,9	4,0	4,6	3,8
Forvaltningshonorar	14,5	14,5	14,5	14,5
Driftskostnader	-47,9	-33,2	-41,4	-43,4
Verdiendringer/utbytte	-1,7	-1,7	-0,3	2,0
Resultat før skatt	5,1	13,1	8,3	9,5
Forvaltningskapital	13 868	13 614	13 545	13 285

KLP Boligkreditt, millioner kroner	4. kvartal 2018	3. kvartal 2018	2. kvartal 2018	1. kvartal 2018
Netto renteinntekter	15,3	13,5	12,6	13,1
Driftskostnader	-13,9	-10,2	-11,0	-10,1
Verdiendringer/utbytte	-0,3	-1,9	0,3	0,9
Resultat før skatt	1,2	1,4	2,0	4,0
Forvaltningskapital	7 669	7 340	7 721	5 488

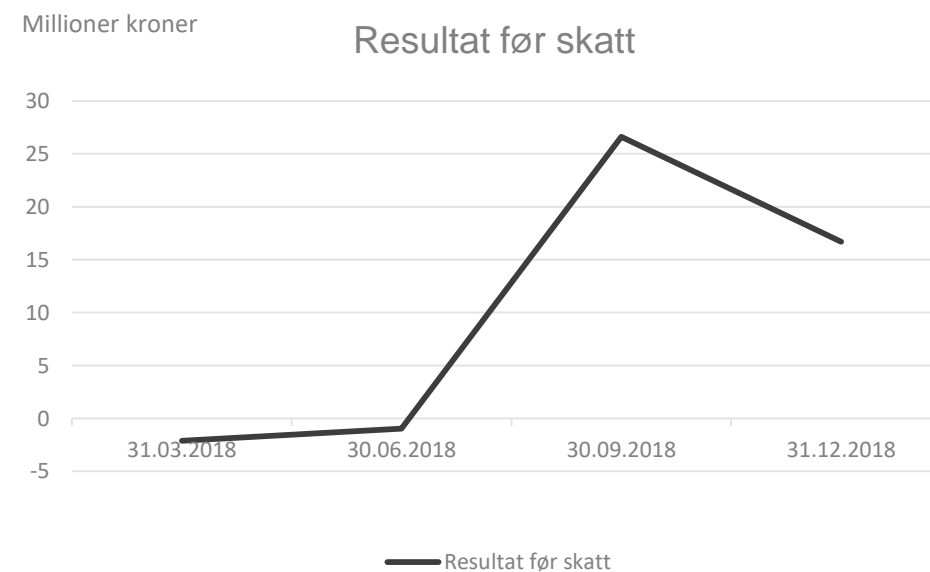
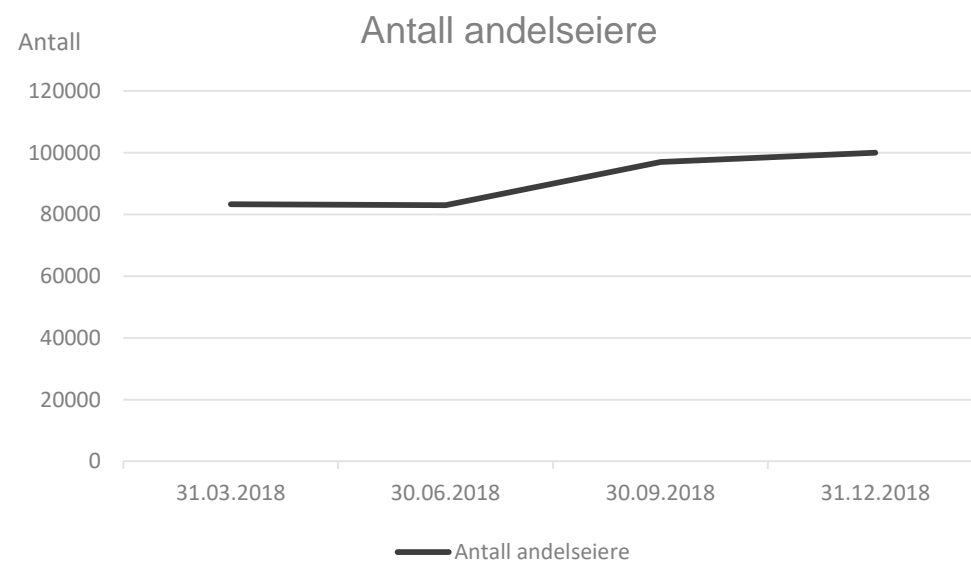
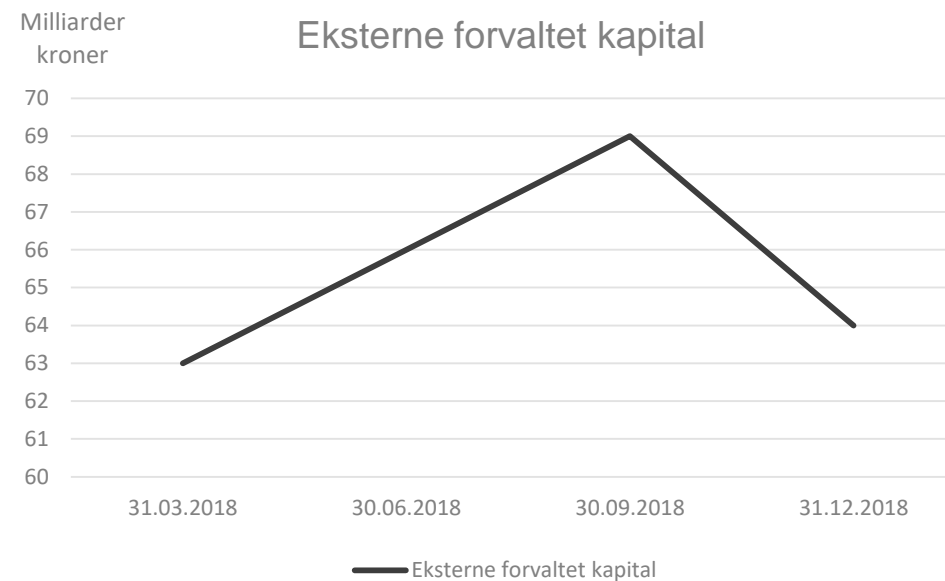
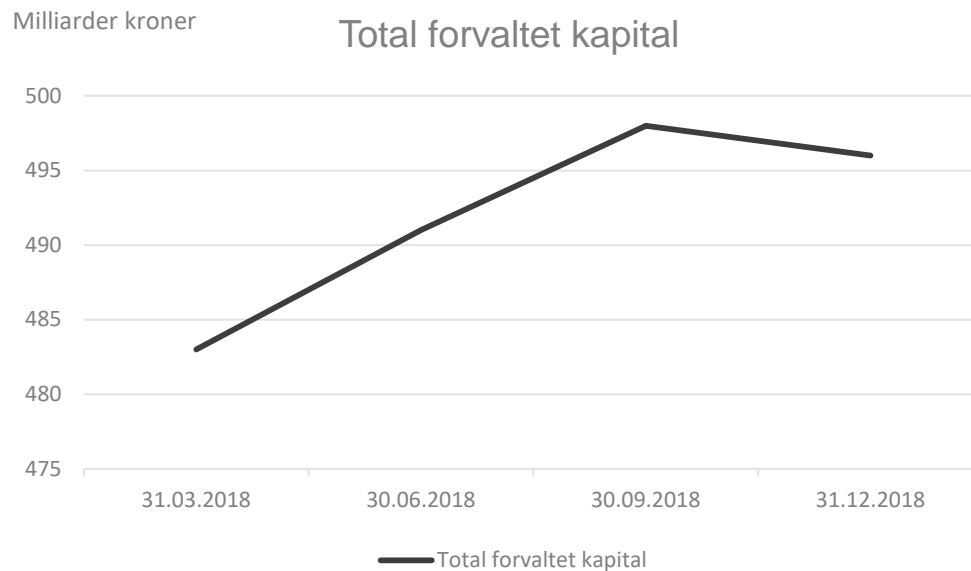
KLP – utlån og innskudd

Boliglån, milliarder kroner	31.12.2018	30.09.2018	30.06.2018	31.03.2018
KLP Banken AS	9,4	9,3	8,1	9,7
KLP Boligkreditt AS	7,2	6,8	7,6	5,4
KLP (forvaltningsavtale)	3,0	3,0	3,1	3,2
Sum	19,6	19,2	18,8	18,3

Offentlig lån, milliarder kroner	31.12.2018	30.09.2018	30.06.2018	31.03.2018
KLP Kommunekreditt AS	16,6	16,1	16,1	15,9
KLP (forvaltningsavtale)	51,0	49,4	47,2	45,4
KLP (valutalån)	8,0	7,6	7,4	7,5
Sum	75,6	73,1	70,8	68,9

Innskudd, milliarder kroner	31.12.2018	30.09.2018	30.06.2018	31.03.2018
KLP Banken AS	10,7	10,5	10,2	9,7
Sum	10,7	10,5	10,2	9,7

KLP Kapitalforvaltning



Kontaktpersoner i KLP

Stilling	Navn	Telefon	E-post
Konserndirektør Økonomi & Finans	Aage E. Schaanning	22 03 79 01/90 52 43 12	aes@klp.no
Finansdirektør	Oliver Siem	934 31 820	sie@klp.no