



Presentasjon av første kvartals regnskap 2022

KLP-konsernet

Oslo, 16. mai 2022

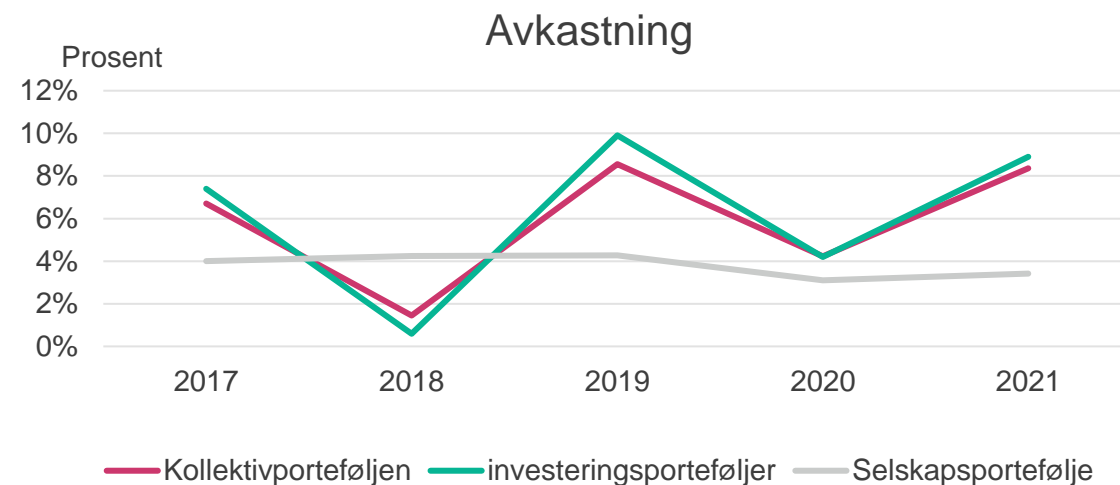
Innhold

1. Hovedtrekk
2. KLP-konsernet
3. Liv og pensjon
4. Skadeforsikring
5. Bedriftspensjon
6. Bank og finansieringstjenester
7. Kapitalforvaltning
8. Oppsummering

Hovedtrekk

- Konsernets forvaltningskapital 902,9 milliarder
- Livselskapets avkastning i kollektivporteføljen etter første kvartal 2022 ble på -0,8 prosent
- Selskapsporteføljen ga en avkastning på 0,6 prosent hittil i år
- Kapitaldekning Solvens II for KLP 332 prosent

	1. kvartal 2022	4. kvartal 2021	3. kvartal 2021	2. kvartal 2021
Kollektivportefølje				
Avkastning	-0,8 %	2,6 %	1,1 %	2,9 %
Avkastning inkludert merverdier for investeringer bokført til amortisert kost	-2,3 %	2,3 %	0,6 %	2,9 %
Investeringsvalgportefølje				
	-1,2 %	3,0 %	0,7 %	3,0 %
Selskapsportefølje				
	0,6 %	0,9 %	0,8 %	0,9 %



KLP konsern – resultat virksomhetsområder

Millioner kroner	1. kvartal 2022	4. kvartal 2021	3. kvartal 2021	2. kvartal 2021
Livsforsikring	71	1 599	1 699	965
Skadeforsikring	-24	398	344	226
Bank	18	116	94	54
Kapitalforvaltning	-21	56	53	25
Øvrig virksomhet	0	2	0	0
Konsernresultat før skatt	213	2 338	2 192	1 325

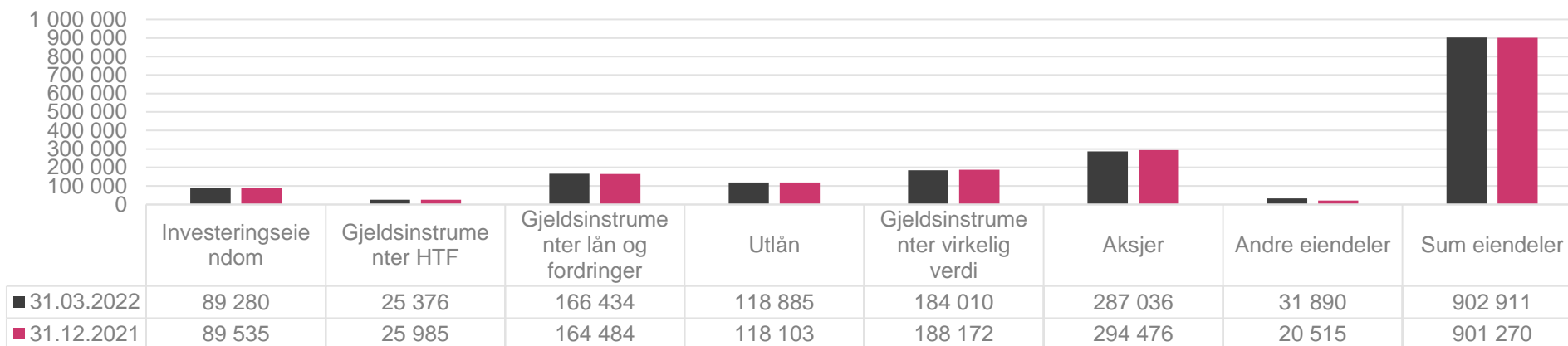
KLP konsern – hovedtall fra resultatet

Millioner kroner	1. kvartal 2022	1. kvartal 2021	31.12.2021
Premieinntekter for egen regning	7 981	7 469	52 001
Netto avkastning fra finansielle eiendeler	3 820	3 629	14 813
Netto renteinntekter bank	72	79	309
Realiserte og urealiserte gevinster og tap på finansielle instrumenter	-17 128	9 617	48 365
Netto inntekter fra investeringseiendommer	1 261	836	8 543
Andre inntekter	367	403	1 547
Sum netto inntekter	-3 627	22 033	125 577
Erstatninger for egen regning	-11 037	-14 077	- 31 855
Endring i forsikringsmessige avsetninger	8 781	4 737	- 31 253
Rentekostnad og verdiendring ansvarlige lån og fondsobligasjonslån	160	230	103
Driftskostnader	-627	-515	- 2 278
Andre kostnader	-333	-303	- 1 292
Andelseiers verdiendring i konsoliderte verdipapirfond	7 237	-4 128	- 19 802
Sum kostnader	4 181	-14 056	-86 377
Driftsresultat	555	7 977	39 200
Til(-) / fra(+) kursreguleringsfond i livsforsikring	0	-1 207	- 21 646
Til(-) / fra(+) tilleggsavsetning og bufferavsetning i livsforsikring	841	0	- 5 420
Midler tilført forsikringskundene i livsforsikring	-1 183	-6 077	- 11 107
Resultat før skatt	213	693	1 027
Skattekostnad ¹	-163	- 246	- 748
Resultat	49	446	279

KLP konsern - balanse

Eiendeler

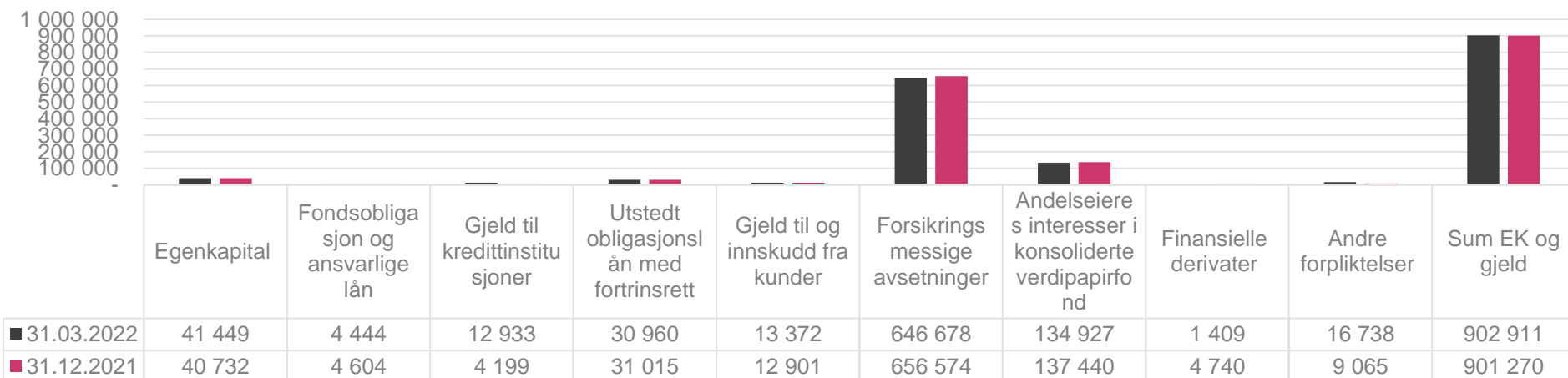
Millioner kroner



■ 31.03.2022 ■ 31.12.2021

Egenkapital og forpliktelseser

Millioner kroner

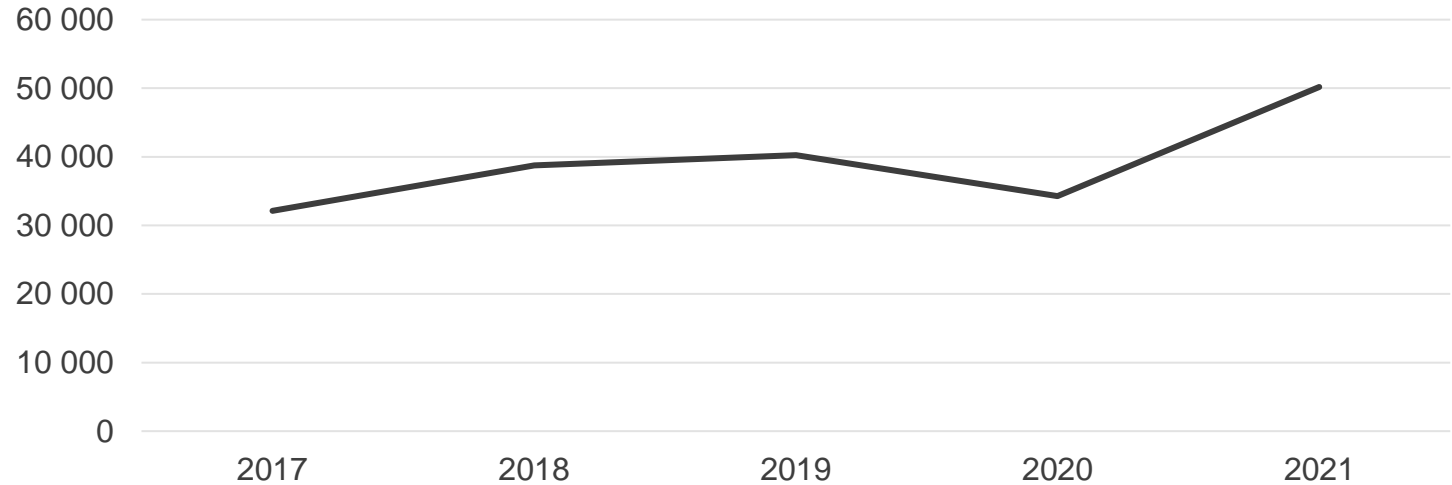


■ 31.03.2022 ■ 31.12.2021

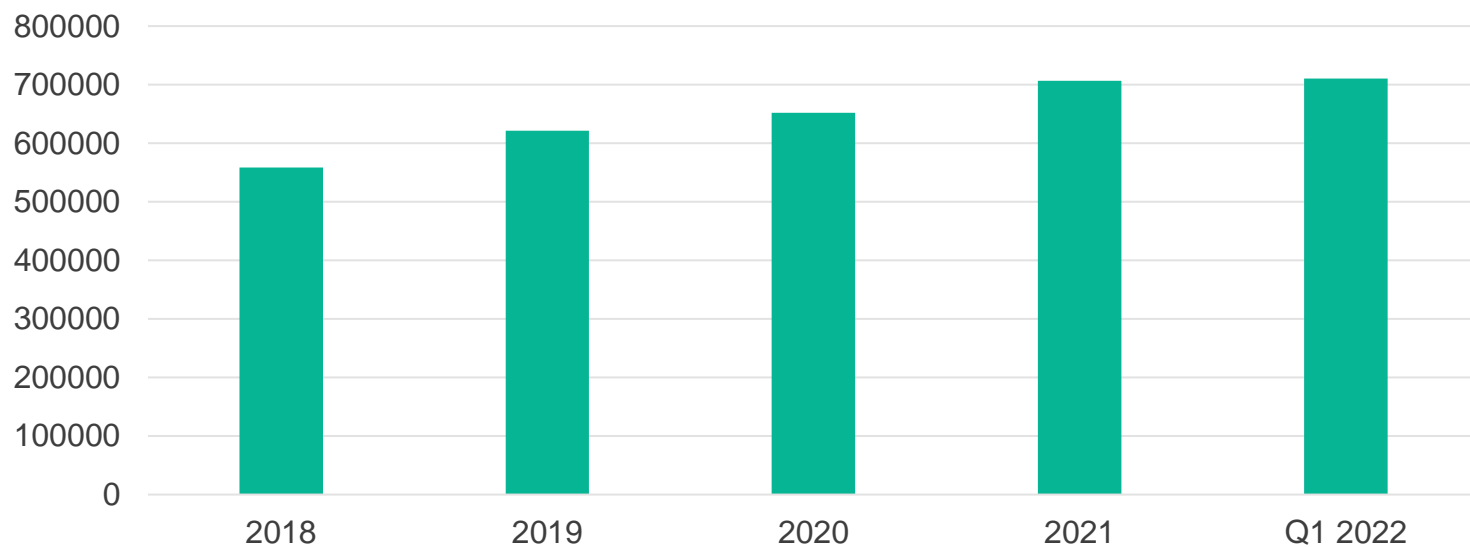
KLP Liv

Premieinntekter

Millioner kroner



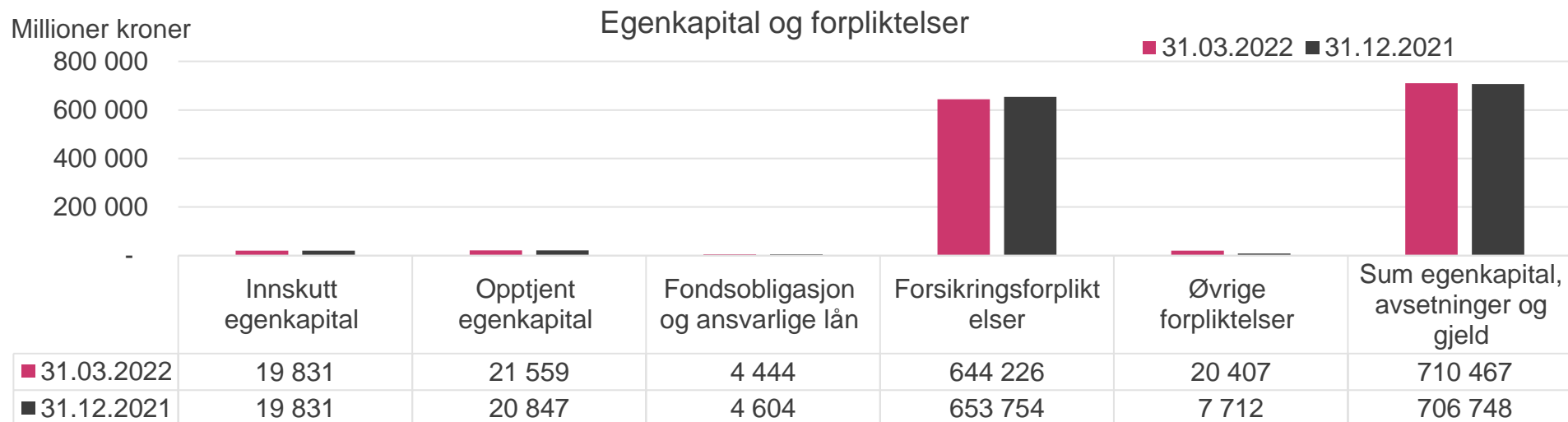
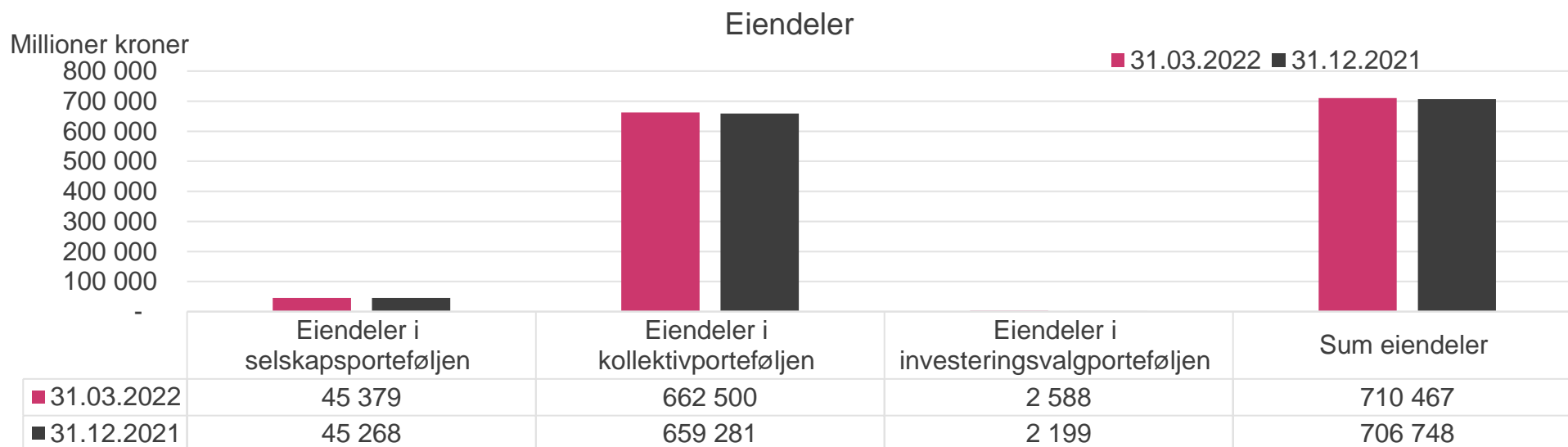
Forvaltningskapital



KLP - resultatfordeling

Millioner kroner	Resultat til kunder	Resultat til selskap	31.03.2022	31.12.2021
Avkastningsresultat Kollektiv	-7 857	-37	-7 894	15 134
Risikoresultat	105		105	589
Rentegarantipremie		64	64	251
Administrasjonsresultat		-9	-9	35
Andre inntekter fra teknisk regnskap			0	6
Netto inntekter selskapsporteføljen		53	53	1 030
Skattekostnad		6	6	-202
Andre Resultatelementer		311	311	56
Resultat	-7752	388	-7365	16 898

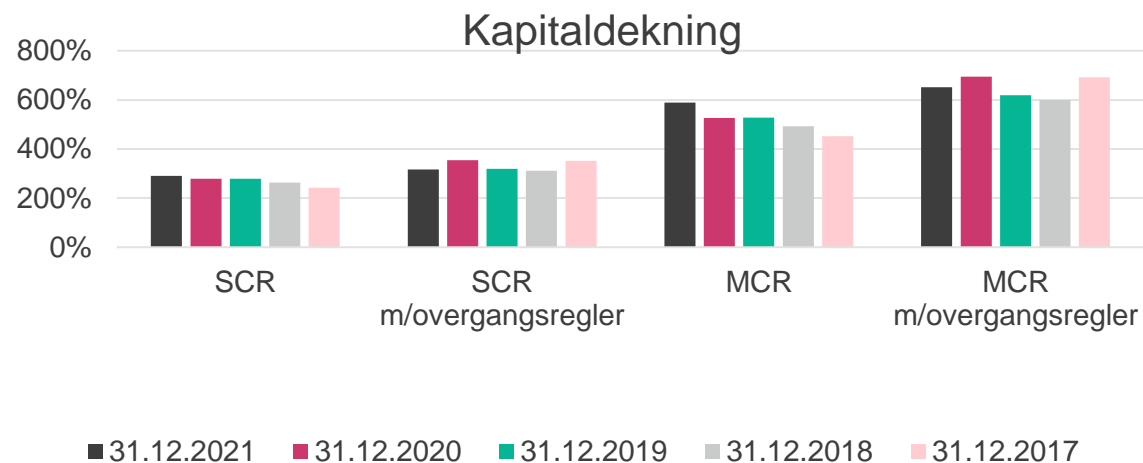
KLP Liv - balanse



KLP Liv - kapitaldekning

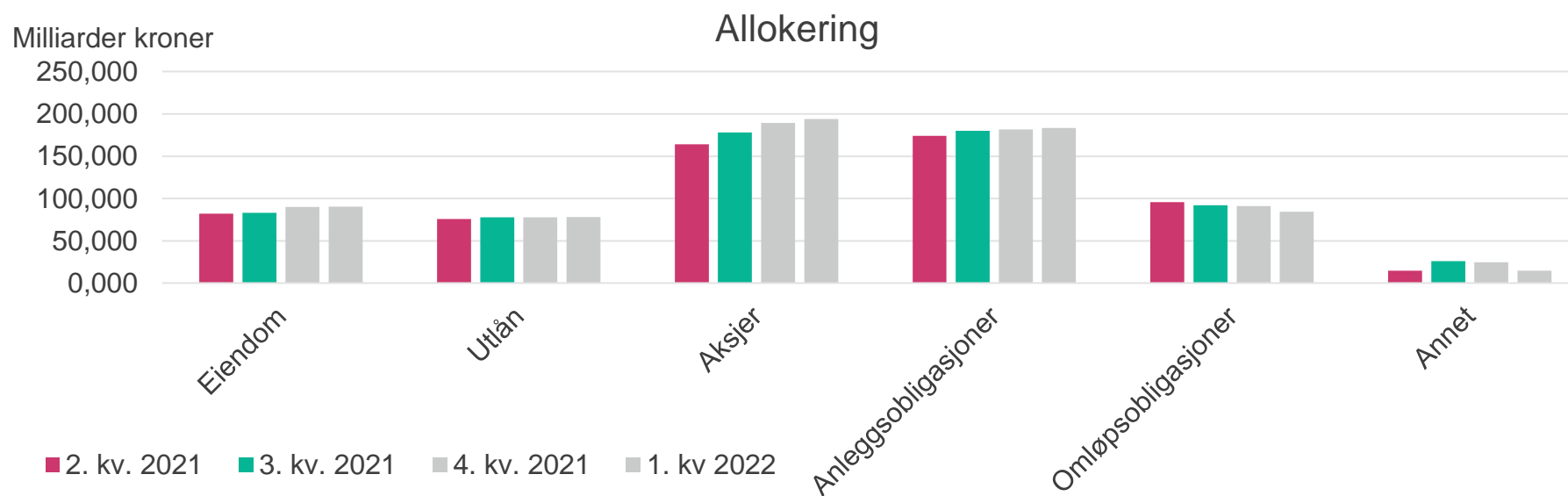
- Kapitaldekning etter første kvartal: 332 prosent
- Minstekapitaldekning første kvartal: 821 prosent

	31.03.2022	31.12.2021	30.09.2021	30.06.2021
Kapitaldekning (SCR)	332 %	290 %	289 %	282 %
Kapitaldekning (SCR) med overgangsregler	332 %	317 %	326 %	332 %
Minstekapitaldekning (MCR)	821 %	589 %	562 %	536 %
Minstekapitaldekning (MCR) med overgangsregler	821 %	652 %	645 %	647 %



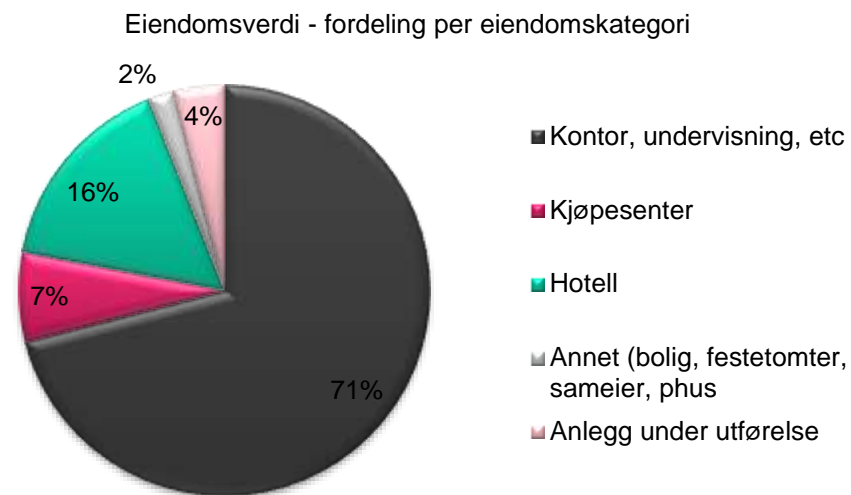
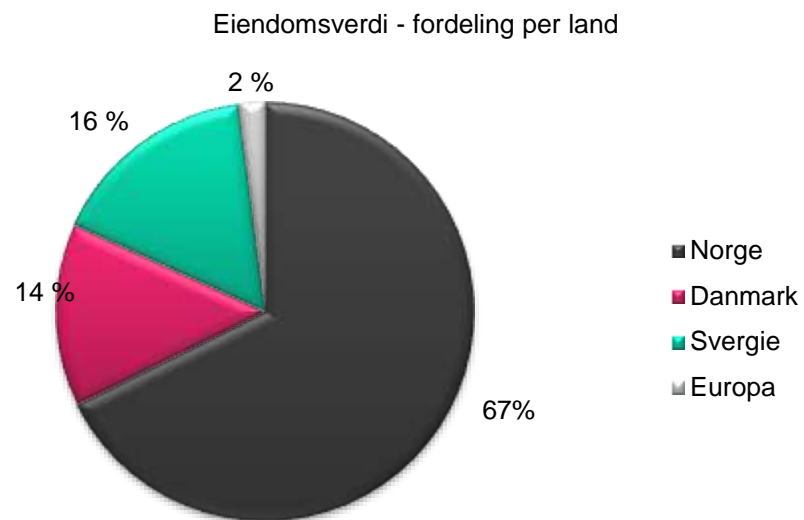
KLP Liv – allokering og avkastning

	Andel	Avkastning	Andel	Avkastning
	31.03.2022	31.03.2022	31.12.2021	31.12.2021
Aksjer og alternative investeringer	30,1 %	-3,2 %	30,9 %	22,8 %
Omløpsobligasjoner	13,1 %	-4,6 %	13,8 %	-0,7 %
Obligasjoner som holdes til forfall	28,4 %	0,8 %	27,7 %	3,5 %
Utlån	12,1 %	0,5 %	11,9 %	1,7 %
Eiendom	14,0 %	1,4 %	13,8 %	10,2 %
Andre finansielle eiendeler	2,3 %	0,1 %	1,9 %	0,7 %



KLP Liv - eiendom

- oppskrivning av eiendom i 1. kvartal på 579 millioner (0,7 %)
- Nyinvesteringer/salg så langt i 2022:
Ingen overtagelser eller overdragelser i 2022



KLP Liv - eiendom

Millioner kroner	31.03.2022	31.12.2021	30.09.2021	30.06.2021
Virkelig verdi totalportefølje*	88 754	88 777	83 853	82 904
Virkelig verdi kollektivporteføljen*	83 101	83 302	78 471	77 636

*Inkludert valutasikring og eks eiendomsfond

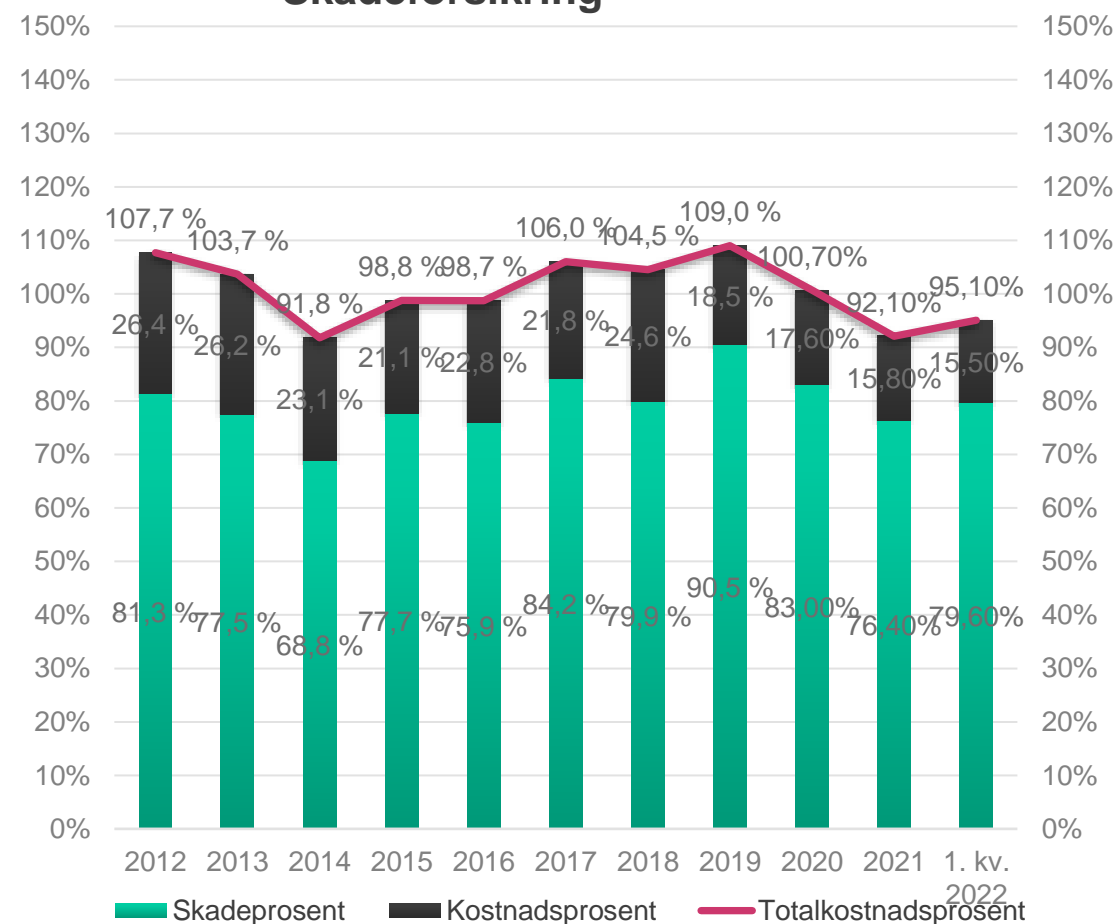
	1. kv. 2022	4. kv. 2021	3. kv. 2021	2. kv. 2021
Verdijustering i %	0,7 %	3,1 %	0,9 %	2,4 %
Verdijustering i % kollektivporteføljen	0,5 %	3,2 %	0,8 %	2,6 %
Avkastning kollektivporteføljen**	1,5 %	4,0 %	1,7 %	3,3 %

**Inkludert valutasikring og eiendomsfond

KLP Skadeforsikring

- Kvartalsresultat på -24 millioner kroner
- God vekst i alle porteføljer – forfalt premie økte med 96 millioner kroner (9,1 prosent) siste 12 måneder
- Finansavkastningen i kvartalet er på -49 millioner kroner, tilsvarende -0,9 prosent
- Solvenskapitaldekning på 222 prosent

Totalkostnadsprosent KLP Skadeforsikring



KLP Skadeforsikring

Resultatposter, millioner kroner	1. Kvartal 2022	4. Kvartal 2021	3. Kvartal 2021	2. Kvartal 2021
Premieinntekter	492,4	483,7	473,3	461,9
Erstatninger	-392,0	-422,1	-343,6	-336,6
Forsikringsrelaterte kostnader	-76,1	-89,6	-61,5	-70,7
Andre forsikringsrelaterte poster	0,6	0,8	0,6	0,6
Resultat av teknisk regnskap	24,9	-27,2	72,8	55,1
Resultat fra investeringer	-49,3	80,9	45,2	99,2
Andre inntekter	0,2	0,1	0	0
Resultat før avsetning til egenkapitalfond og skatt	-24,3	53,8	118,0	154,3
Beregnet skattekostnad	6,1	17,5	-28,5	-38,6
Andre resultatkomponenter	33,3	28,0	-34,7	0
Avsetning til egenkapitalfond	8,3	-4,6	-14,7	-14,0
Resultat etter avsetning til egenkapitalfond	23,4	39,2	101,7	56,5

KLP Skadeforsikring

Resultatposter, millioner kroner	1. kvartal 2022	4. kvartal 2021	3. kvartal 2021	2. kvartal 2021
Premieinntekter for egen regning	492	484	477	462
Erstatningskostnader for egen regning	-392	-422	-344	-337
Forsikringsrelaterte driftskostnader for egen regning	-76	-90	-62	-71
Netto inntekter fra investeringer	-49	81	45	99
Resultat før skatt og endring i egenkapitalfond	-24	54	118	154

Balanseposter, millioner kroner	31.03.2022	31.12.2021	30.09.2021	30.06.2021
Finansielle eiendeler	5 350	5 156	5 313	5 314
Sum eiendeler	6 192	5 976	6 081	6 087
Egenkapital	3 259	2 266	2 348	2 294
Forsikringstekniske avsetninger for egen regning	2 719	2 719	2 856	3 048

KLP banken konsern – hovedtall konsernet

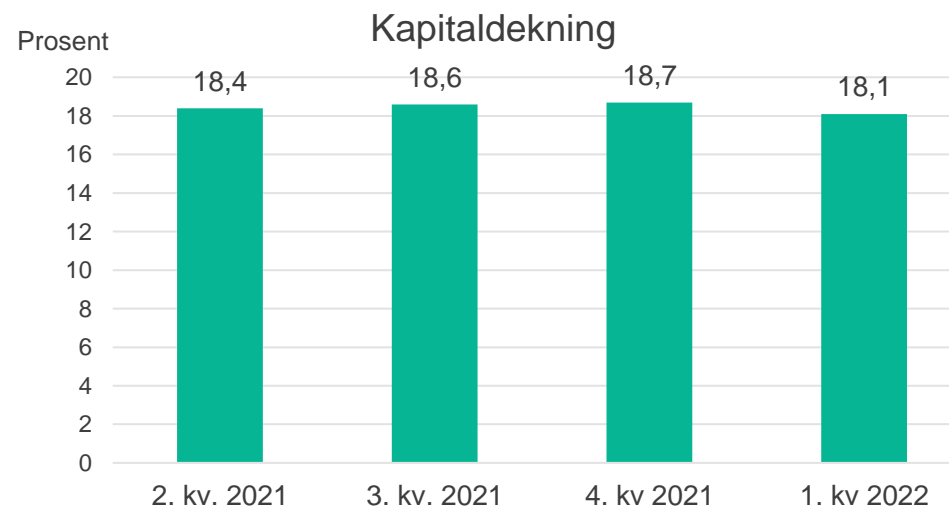
Personmarked:

- Totalt antall aktive kunder per første kvartal 2022 var 47 123 kunder. Netto kundevekst personmarked i første kvartal 2022 ble 660 kunder
- Første kvartal fikk en vekst på 654 millioner kroner.

Kapitaldekning:

- KLP Banken konserns kapitaldekning er på 18,1 prosent, som er godt over Bankens kapitalmål på 16,5 prosent.
- I 2022 og 2023 vil bankens kapitalmål øke med tre prosent, til 19,5 gjennom økning av motsyklisk kapitalbuffer, som øker fra 1 til 2 prosent gjennom 2022, samt at systemrisikobufferen øker fra 3 til 4,5 prosent fra 31.12.2022. I tillegg øker motsyklisk kapitalbuffer til 2,5 prosent fra 31.03.2023, slik at nivået på denne bufferen vil være det samme som før pandemien startet, og det maksimale tillatte nivået i regelverket. Dette fører til at banken vil ha behov for en kapitaløkning i løpet av 2022, i henhold til bankens kapitalplan for 2022-2024.

Millioner kroner	1. kv. 2022	4. kv. 2021	3. kv. 2021	2. kv. 2021
Netto renteinntekter	72,1	75,8	80,0	77,1
Netto gebyr- og provisjonsinntekter	5,2	5,4	5,2	4,7
Forvaltningshonorar	15,1	14,9	14,9	14,9
Driftskostnader	-64,0	-64,3	-55,6	-58,0
Verdiendringer/ utbytte	-10,1	-9,4	-4,9	-33,0
Resultat før skatt	18,3	22,4	39,5	5,7
Forvaltningskapital	47 954	47 482	44 980	45 216



KLP bankvirksomhet – hovedtall per selskap

KLP Kommunekreditt, millioner kroner	1. kvartal 2022	4. kvartal 2021	3. kvartal 2021	2. kvartal 2021
Netto renteinntekter	19,0	18,7	16,1	18,4
Driftskostnader	-5,2	-5,1	-4,9	-4,1
Verdiendringer/utbytte	-2,4	-2,4	-2,9	-19,1
Resultat før skatt	11,4	11,2	8,4	-4,7
Forvaltningskapital	20 162	20 100	18 850	18 878

KLP Banken, millioner kroner	1. kvartal 2022	4. kvartal 2021	3. kvartal 2021	2. kvartal 2021
Netto renteinntekter	34,0	33,6	32,5	32,3
Netto gebyr- og provisjonsinntekter	5,2	5,4	5,2	4,7
Forvaltningshonorar	15,1	14,9	14,9	14,9
Driftskostnader	-40,8	-41,1	-34,2	-37,6
Verdiendringer/utbytte	-4,5	-5,4	-1,2	-2,9
Resultat før skatt	9,0	7,4	17,1	11,4
Forvaltningskapital	17 193	16 615	16 387	16 955

KLP Boligkreditt, millioner kroner	1 kvartal 2022	4 kvartal 2021	3 kvartal 2021	2 kvartal 2021
Netto renteinntekter	19,1	23,5	31,3	26,3
Driftskostnader	-18,0	-18,5	-16,5	-16,3
Verdiendringer/utbytte	-4,6	-3,0	-1,7	-1,8
Resultat før skatt	-3,5	2,4	13,0	8,3
Forvaltningskapital	14 654	14 314	13 124	12 974

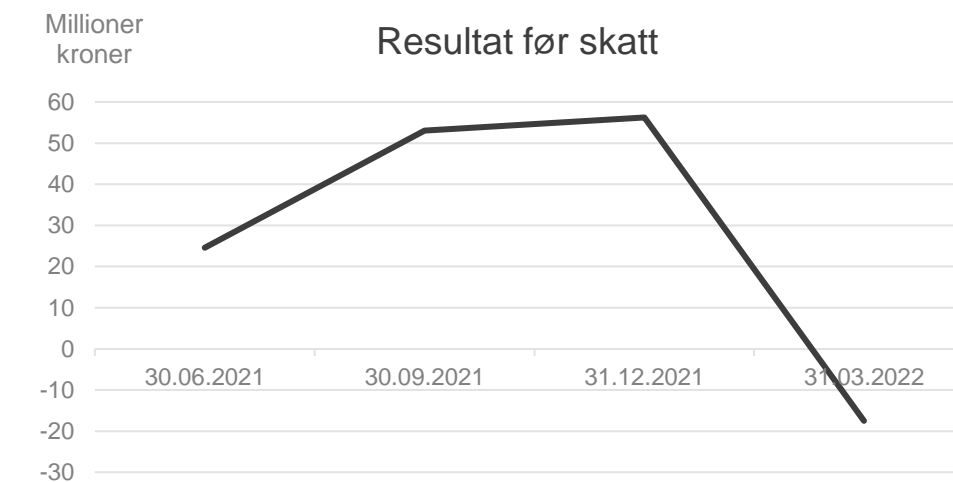
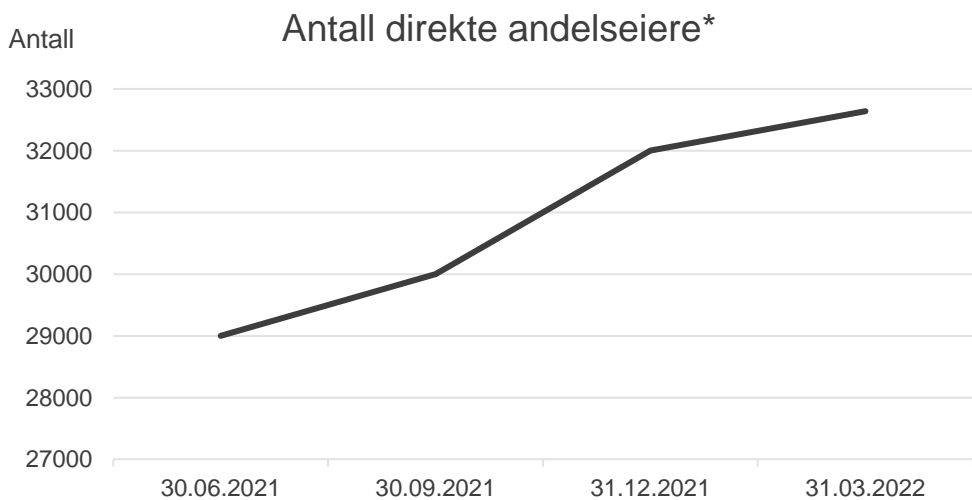
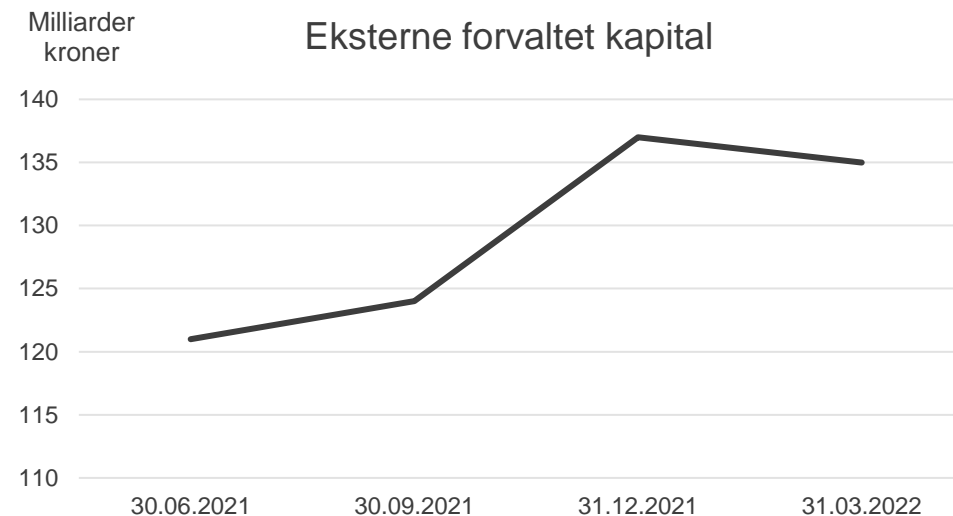
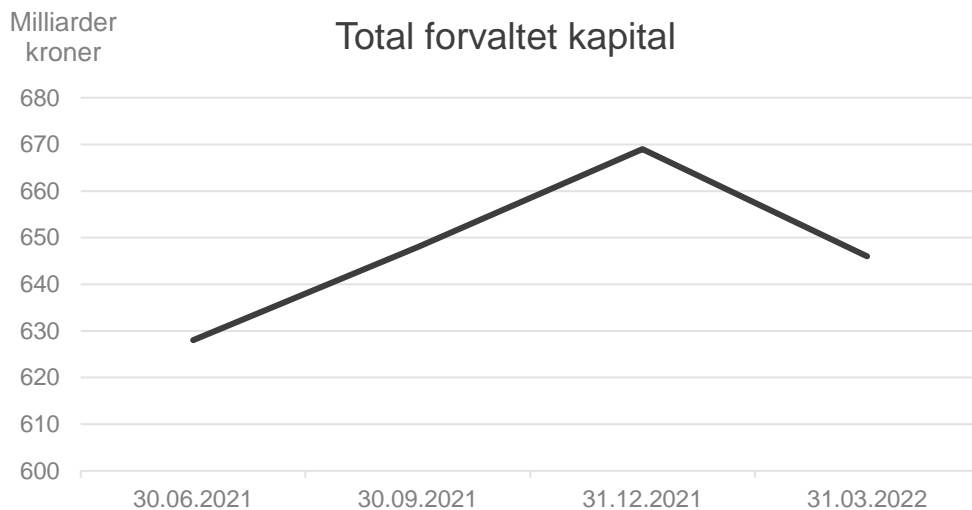
KLP – utlån og innskudd

Boliglån, milliarder kroner	31.03.2022	31.12.2021	30.09.2021	30.06.2021
KLP Banken AS	9,8	9,7	9,6	9,7
KLP Boligkreditt AS	12,7	12,3	11,7	11,6
KLP (forvaltningsavtale)	3,1	3,0	3,0	3,1
Sum	25,7	25,0	24,4	24,4

Offentlig lån, milliarder kroner	31.03.2022	31.12.2021	30.09.2021	30.06.2021
KLP Kommunekreditt AS	18,0	17,8	16,8	16,7
KLP (forvaltningsavtale)	66,4	66,3	66,6	65,0
KLP (valutalån)	6,3	6,4	8,0	7,8
Sum	90,6	90,5	91,4	89,5

Innskudd, milliarder kroner	31.03.2022	31.12.2021	30.09.2021	30.06.2021
KLP Banken AS	13,8	13,3	13,0	12,8
Sum	13,8	13,3	13,0	12,8

KLP Kapitalforvaltning



Kontaktpersoner i KLP

Stilling	Navn	Telefon	E-post
Konserndirektør Økonomi & Finans	Aage E. Schaanning	22 03 79 01/90 52 43 12	aes@klp.no
Finansdirektør	Oliver Siem	934 31 820	sie@klp.no