



Presentasjon av andre kvartals regnskap 2022

KLP-konsernet

Oslo, 25. august 2022

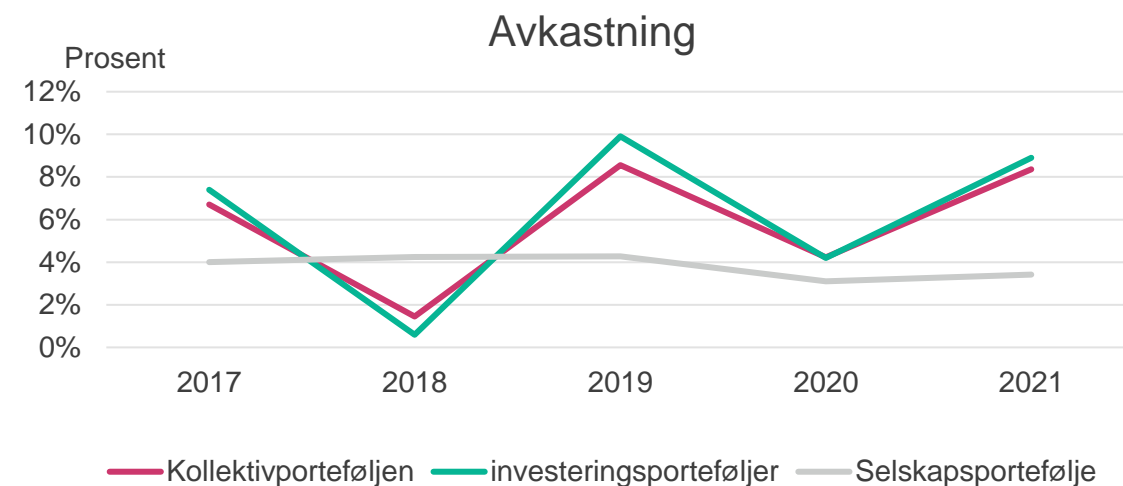
Innhold

1. Hovedtrekk
2. KLP-konsernet
3. Liv og pensjon
4. Skadeforsikring
5. Bank og finansieringstjenester
6. Kapitalforvaltning

Hovedtrekk

- Konsernets forvaltningskapital 917,6 milliarder
- Livselskapets avkastning i kollektivporteføljen etter andre kvartal 2022 ble på -2,1 prosent
- Selskapsporteføljen ga en avkastning på 0,9 prosent hittil i år
- Kapitaldekning Solvens II for KLP 340 prosent

	2. kvartal 2022	1. kvartal 2022	4. kvartal 2021	3. kvartal 2021
Kollektivportefølje				
Avkastning	-1,3 %	-0,8 %	2,6 %	1,1 %
Avkastning inkludert merverdier for investeringer bokført til amortisert kost	-2,6 %	-2,3 %	2,3 %	0,6 %
Investeringsvalgportefølje				
	-2,3 %	-1,2 %	3,0 %	0,7 %
Selskapsportefølje				
	0,3 %	0,6 %	0,9 %	0,8 %



KLP konsern – resultat virksomhetsområder

Millioner kroner	2. kvartal 2022	1. kvartal 2022	4. kvartal 2021	3. kvartal 2021
Livsforsikring	216	71	1 599	1 699
Skadeforsikring	3	-24	398	344
Bank	42	18	116	94
Kapitalforvaltning	-30	-21	56	53
Øvrig virksomhet	1	0	2	0
Konsernresultat før skatt	464	213	2 338	2 192

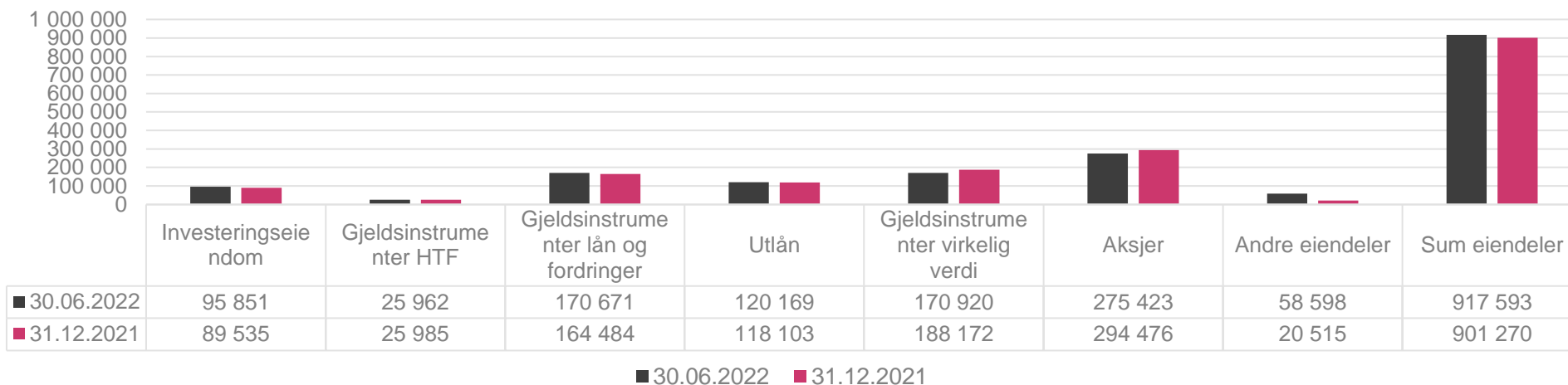
KLP konsern – hovedtall fra resultatet

Millioner kroner	30.06.2022	30.06.2021	31.12.2021
Premieinntekter for egen regning	34 075	34 520	52 001
Netto avkastning fra finansielle eiendeler	9 062	7 586	14 813
Netto renteinntekter bank	160	153	309
Realiserte og urealiserte gevinster og tap på finansielle instrumenter	-50 731	27 602	48 365
Netto inntekter fra investeringseiendommer	7 043	3 503	8 543
Andre inntekter	897	763	1 547
Sum netto inntekter	505	74 127	125 577
Erstatninger for egen regning	-17 113	-19 754	- 31 855
Endring i forsikringsmessige avsetninger	-1 528	-20 226	- 31 253
Rentekostnad og verdiendring ansvarlige lån og fondsobligasjonslån	-134	117	103
Driftskostnader	-1 255	- 1 064	- 2 278
Andre kostnader	-676	-628	- 1 292
Andelseiers verdiendring i konsoliderte verdipapirfond	19 276	-11 320	- 19 802
Sum kostnader	-1 429	-52 876	-86 377
Driftsresultat	-924	21 251	39 200
Til(-) / fra(+) kursreguleringsfond i livsforsikring	0	-12 401	- 21 646
Til(-) / fra(+) tilleggsavsetning og bufferavsetning i livsforsikring	1 879	611	- 5 420
Midler tilført forsikringskundene i livsforsikring	-491	-8 136	- 11 107
Resultat før skatt	464	1 325	1 027
Skattekostnad ¹	-362	- 500	- 748
Resultat	102	825	279

KLP konsern - balanse

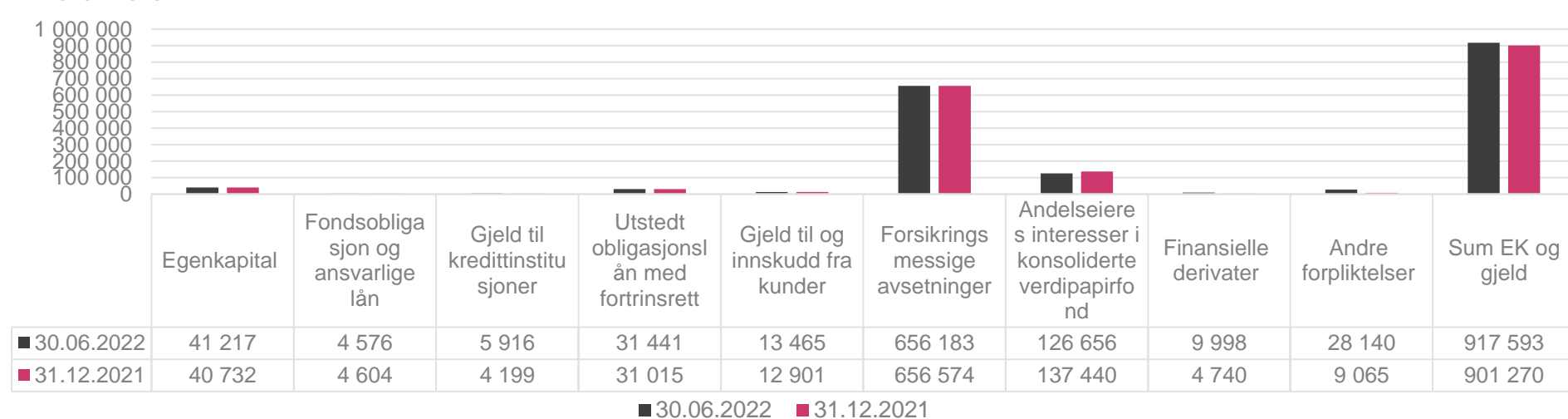
Eiendeler

Millioner kroner



Egenkapital og forpliktelser

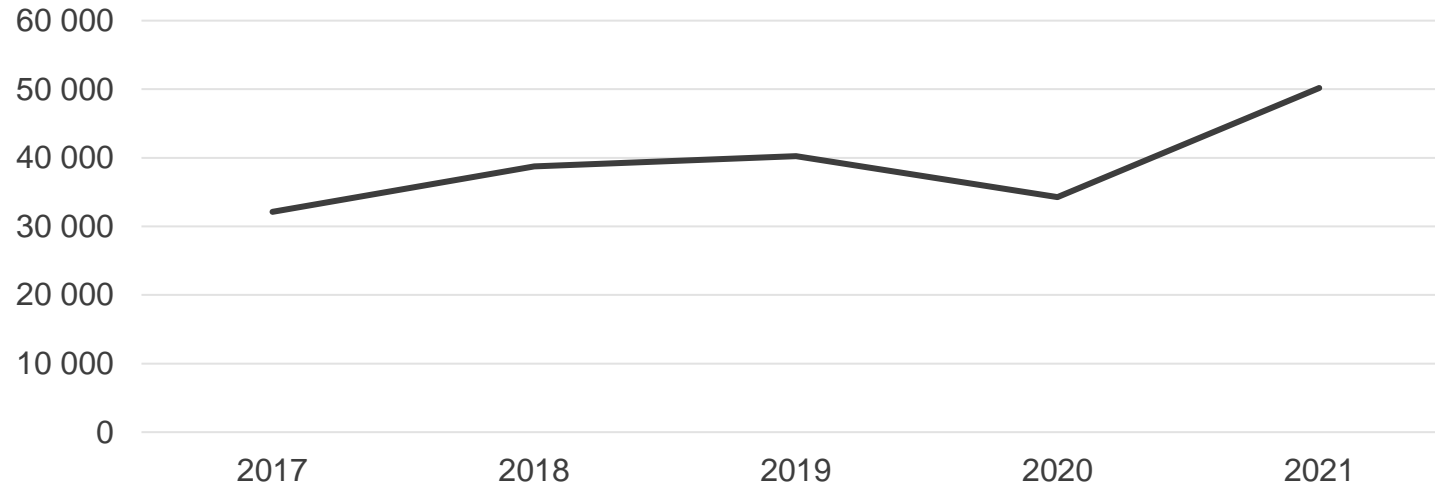
Millioner kroner



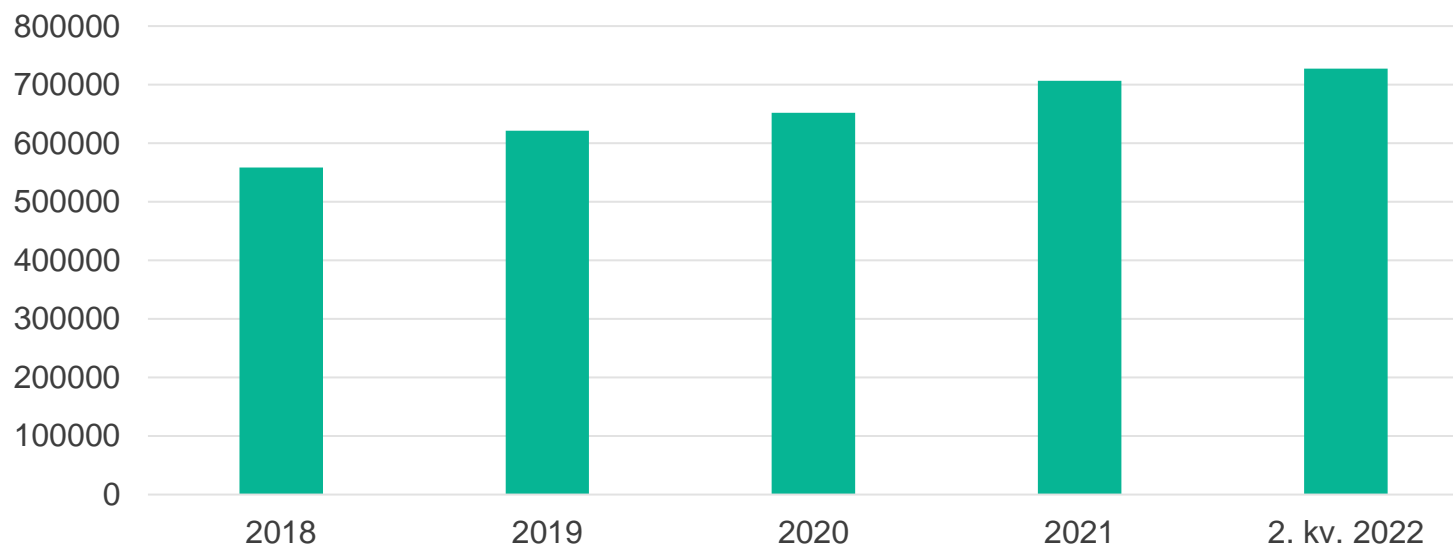
KLP Liv

Premieinntekter

Millioner kroner



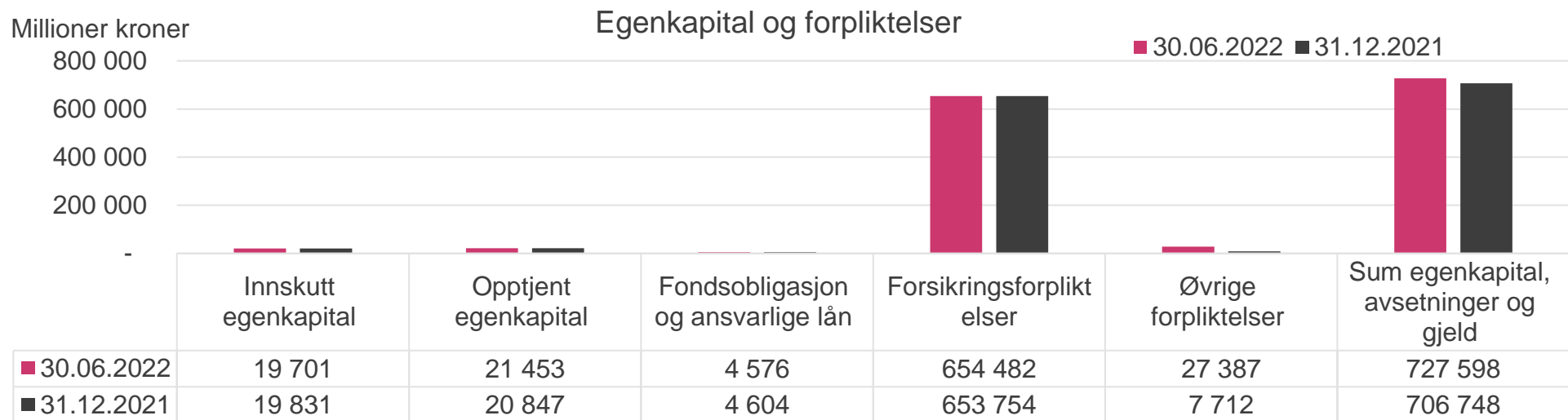
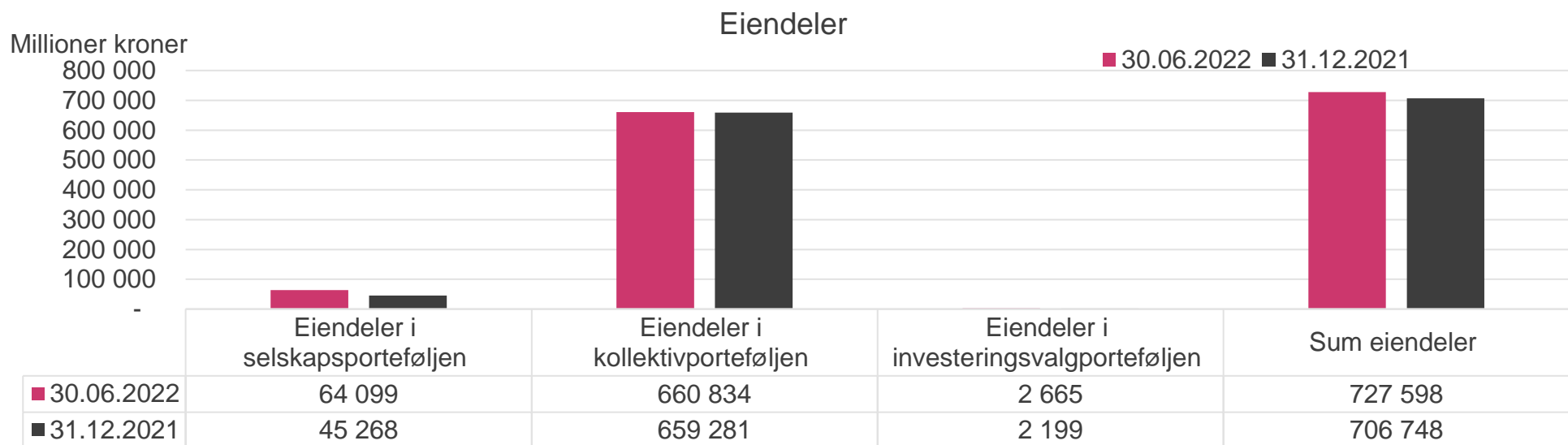
Forvaltningskapital



KLP - resultatfordeling

Millioner kroner	Resultat til kunder	Resultat til selskap	30.06.2022	31.12.2021
Avkastningsresultat Kollektiv	-20 272	-103	-20 375	15 134
Risikoresultat	550		550	589
Rentegarantipremie		132	132	251
Administrasjonsresultat		-22	-22	35
Andre inntekter fra teknisk regnskap			0	6
Netto inntekter selskapsporteføljen		209	209	1 030
Skattekostnad		19	19	-202
Andre Resultatelementer		48	48	56
Resultat	-19 721	283	-19 439	16 898

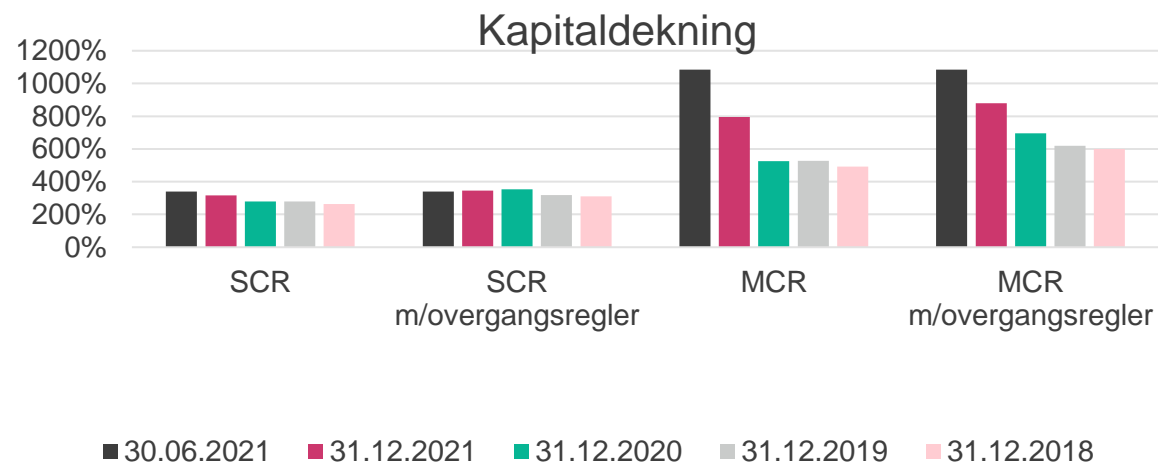
KLP Liv - balanse



KLP Liv - kapitaldekning

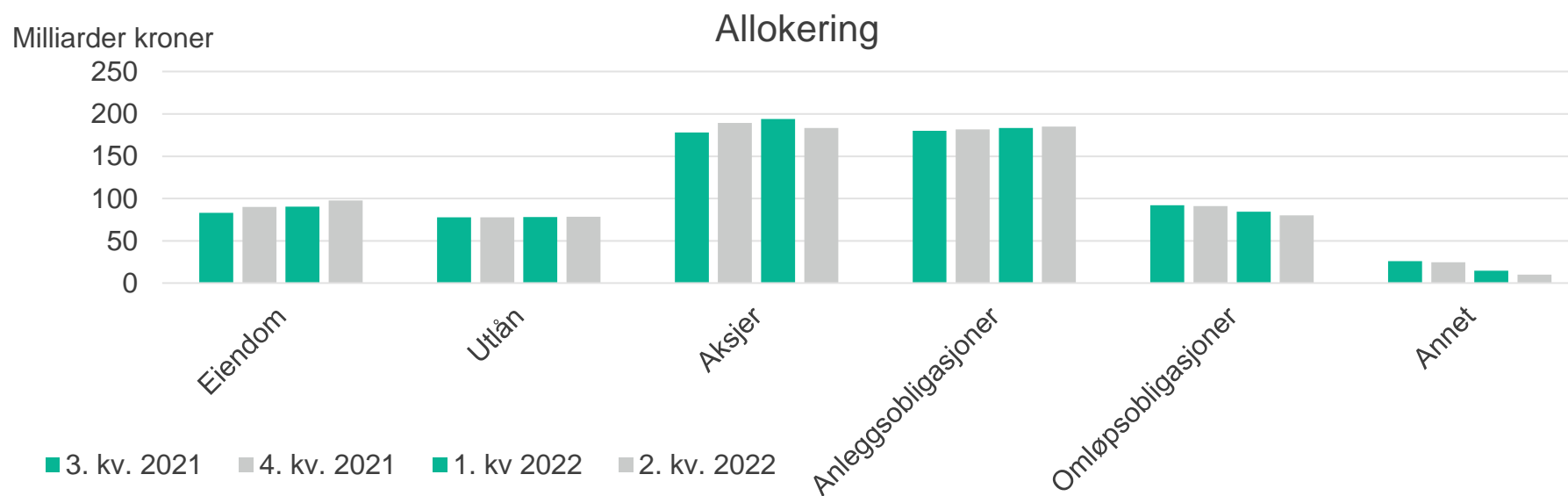
- Kapitaldekning etter andre kvartal: 340 prosent
- Minstekapitaldekning andre kvartal: 1 084 prosent

	30.06.2022	31.03.2022	31.12.2021	30.09.2021
Kapitaldekning (SCR)	340 %	332 %	290 %	289 %
Kapitaldekning (SCR) med overgangsregler	340 %	332 %	317 %	326 %
Minstekapitaldekning (MCR)	1 084 %	821 %	589 %	562 %
Minstekapitaldekning (MCR) med overgangsregler	1 084 %	821 %	652 %	645 %



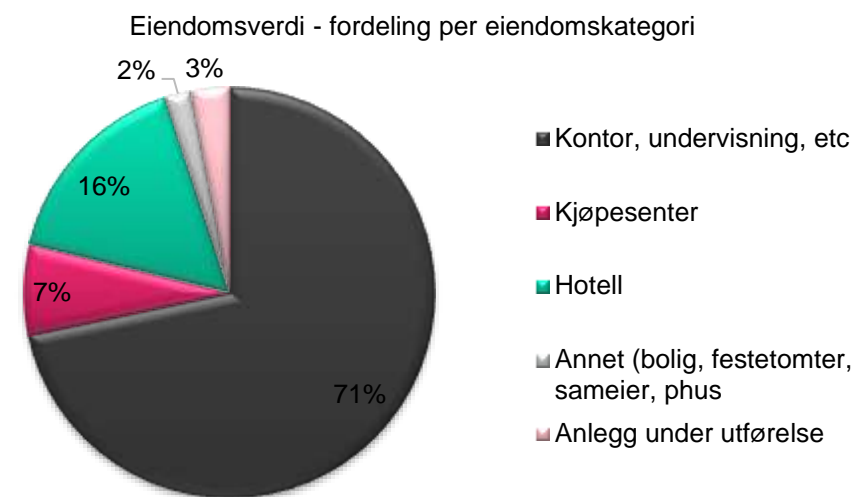
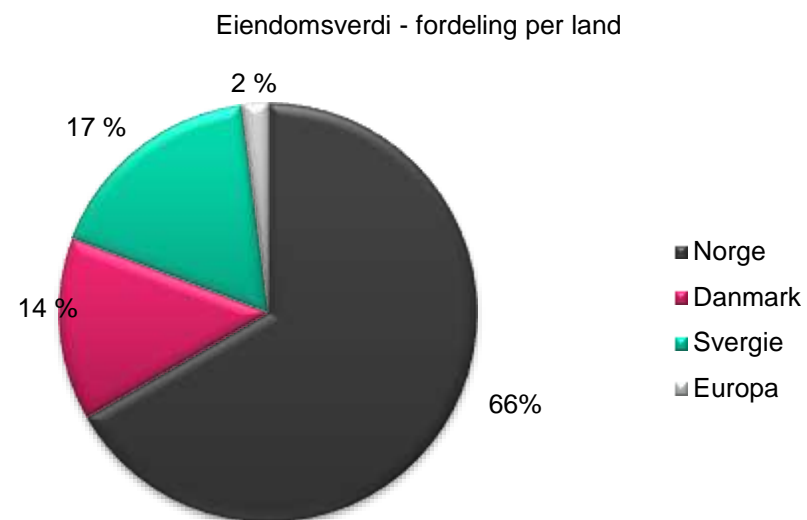
KLP Liv – allokering og avkastning

	Andel	Avkastning	Andel	Avkastning
	30.06.2022	30.06.2022	31.12.2021	31.12.2021
Aksjer og alternative investeringer	28,9 %	-10,0 %	30,9 %	22,8 %
Omløpsobligasjoner	12,6 %	-8,3 %	13,8 %	-0,7 %
Obligasjoner som holdes til forfall	29,2 %	1,7 %	27,7 %	3,5 %
Utlån	12,3 %	1,0 %	11,9 %	1,7 %
Eiendom	15,4 %	7,8 %	13,8 %	10,2 %
Andre finansielle eiendeler	1,6 %	0,1 %	1,9 %	0,7 %



KLP Liv - eiendom

- oppskrivning av eiendom i 2. kvartal på 5 177 millioner (5,8 %)
- Nyinvesteringer/salg så langt i 2022:
Ingen overtagelser eller overdragelser i 2022



KLP Liv - eiendom

Millioner kroner	30.06.2022	31.03.2022	31.12.2021	30.09.2021
Virkelig verdi totalportefølje*	94 789	88 754	88 777	83 853
Virkelig verdi kollektivporteføljen*	88 946	83 101	83 302	78 471

*Inkludert valutasikring og eks eiendomsfond

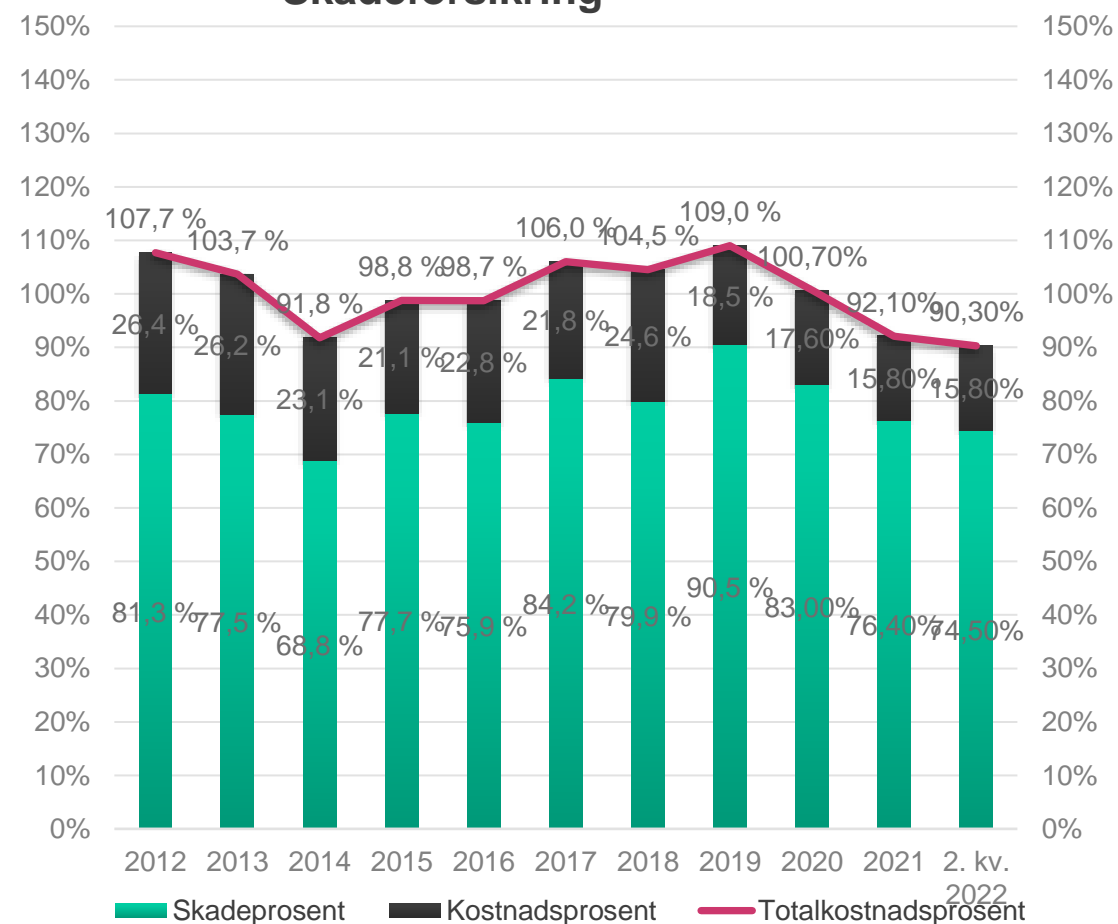
	2. kv. 2022	1. kv. 2022	4. kv. 2021	3. kv. 2021
Verdijustering i %	5,8 %	0,7 %	3,1 %	0,9 %
Verdijustering i % kollektivporteføljen	5,9 %	0,5 %	3,2 %	0,8 %
Avkastning kollektivporteføljen**	6,3 %	1,4 %	4,0 %	1,7 %

**Inkludert valutasikring og eiendomsfond

KLP Skadeforsikring

- Kvartalsresultat på 27,5 millioner kroner
- God vekst i alle porteføljer – forfalt premie økte med 234 millioner kroner (16,4 prosent) siste 12 måneder
- Finansavkastningen i kvartalet er på -64 millioner kroner, tilsvarende -1,1 prosent
- Solvenskapitaldekning på 225 prosent

Totalkostnadsprosent KLP Skadeforsikring



KLP Skadeforsikring

Resultatposter, millioner kroner	2. Kvartal 2022	1. Kvartal 2022	4. Kvartal 2021	3. Kvartal 2021
Premieinntekter	520,1	492,4	483,7	473,3
Erstatninger	-351,6	-392,0	-422,1	-343,6
Forsikringsrelaterte kostnader	-78,4	-76,1	-89,6	-61,5
Andre forsikringsrelaterte poster	0,7	0,6	0,8	0,6
Resultat av teknisk regnskap	90,8	24,9	-27,2	72,8
Resultat fra investeringer	-63,8	-49,3	80,9	45,2
Andre inntekter	0,3	0,2	0,1	0
Resultat før avsetning til egenkapitalfond og skatt	27,3	-24,3	53,8	118,0
Beregnet skattekostnad	-6,8	6,1	17,5	-28,5
Andre resultatkomponenter	-28,4	33,3	28,0	-34,7
Avsetning til egenkapitalfond	-13,7	8,3	-4,6	-14,7
Resultat etter avsetning til egenkapitalfond	-21,6	23,4	94,7	40,1

KLP Skadeforsikring

Resultatposter, millioner kroner	2. kvartal 2022	1. kvartal 2022	4. kvartal 2021	3. kvartal 2021
Premieinntekter for egen regning	520	492	484	477
Erstatningskostnader for egen regning	-352	-392	-422	-344
Forsikringsrelaterte driftskostnader for egen regning	-78	-76	-90	-62
Netto inntekter fra investeringer	-64	-49	81	45
Resultat før skatt og endring i egenkapitalfond	27	-24	54	118

Balanseposter, millioner kroner	30.06.2022	31.03.2022	31.12.2021	30.09.2021
Finansielle eiendeler	5 248	5 350	5 156	5 313
Sum eiendeler	6 246	6 192	5 976	6 081
Egenkapital	2 273	2 281	2 266	2 348
Forsikringstekniske avsetninger for egen regning	3 273	3 259	2 719	2 856

KLP banken konsern – hovedtall konsernet

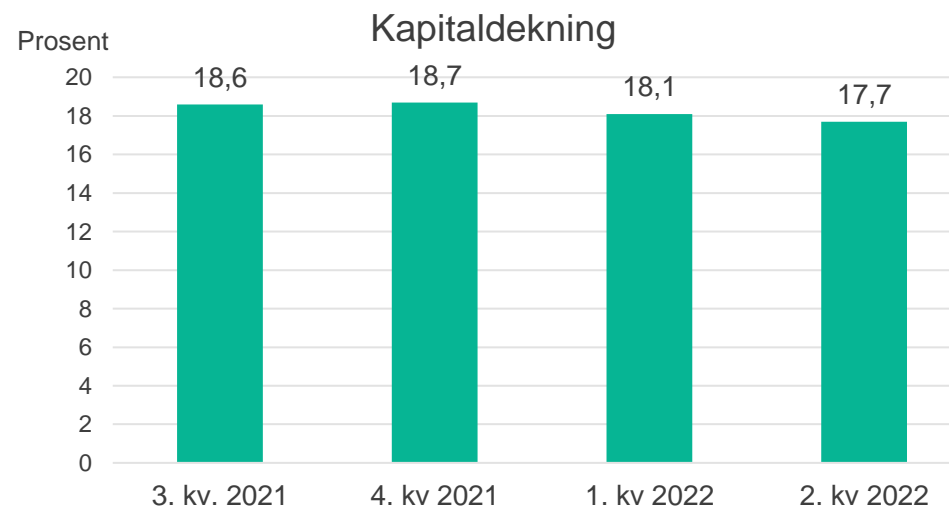
Personmarked:

- Totalt antall aktive kunder per andre kvartal 2022 var 47 759 kunder. Netto kundevekst personmarked i andre kvartal 2022 ble 636 kunder og netto kundevekst første halvår 2022 ble 1.296 kunder.
- Første halvår fikk en gledelig vekst på 1 103 millioner kroner.

Kapitaldekning:

- KLP Banken konserns kapitaldekning er på 17,7 prosent, som er over Bankens kapitalmål på 17 prosent.
- I 2022 og 2023 vil bankens kapitalmål øke med 2,5prosent, til 19,5 gjennom økning av motsyklisk kapitalbuffer, som øker fra 1,5 til 2 prosent 31.12.2022, samt at systemrisikobufferen øker fra 3 til 4,5 prosent fra 31.12.2022. I tillegg øker motsyklisk kapitalbuffer til 2,5 prosent fra 31.03.2023, slik at nivået på denne bufferen vil være det samme som før pandemien startet, og det maksimale tillatte nivået i regelverket. Dette fører til at banken vil ha behov for en kapitaløkning i løpet av 2022, i henhold til bankens kapitalplan for 2022-2024.

Millioner kroner	2. kv. 2022	1. kv. 2022	4. kv. 2021	3. kv. 2021
Netto renteinntekter	86,9	72,1	75,8	80,0
Netto gebyr- og provisjonsinntekter	7,2	5,2	5,4	5,2
Forvaltningshonorar	15,1	15,1	14,9	14,9
Driftskostnader	-59,3	-64,0	-64,3	-55,6
Verdiendringer/ utbytte	-25,8	-10,1	-9,4	-4,9
Resultat før skatt	24,2	18,3	22,4	39,5
Forvaltningskapital	48 704	47 954	47 482	44 980



KLP bankvirksomhet – hovedtall per selskap

KLP Kommunekreditt, millioner kroner	2. kvartal 2022	1. kvartal 2022	4. kvartal 2021	3. kvartal 2021
Netto renteinntekter	26,0	19,0	18,7	16,1
Driftskostnader	-4,8	-5,2	-5,1	-4,9
Verdiendringer/utbytte	-11,1	-2,4	-2,4	-2,9
Resultat før skatt	10,1	11,4	11,2	8,4
Forvaltningskapital	21 014	20 162	20 100	18 850

KLP Banken, millioner kroner	2. kvartal 2022	1. kvartal 2022	4. kvartal 2021	3. kvartal 2021
Netto renteinntekter	43,8	34,0	33,6	32,5
Netto gebyr- og provisjonsinntekter	7,2	5,2	5,4	5,2
Forvaltningshonorar	15,1	15,1	14,9	14,9
Driftskostnader	-36,9	-40,8	-41,1	-34,2
Verdiendringer/utbytte	-8,8	-4,5	-5,4	-1,2
Resultat før skatt	20,5	9,0	7,4	17,1
Forvaltningskapital	17 442	17 193	16 615	16 387

KLP Boligkreditt, millioner kroner	2. kvartal 2022	1. kvartal 2022	4. kvartal 2021	3. kvartal 2021
Netto renteinntekter	11,1	19,1	23,5	31,3
Driftskostnader	-17,6	-18,0	-18,5	-16,5
Verdiendringer/utbytte	-7,3	-4,6	-3,0	-1,7
Resultat før skatt	-7,9	-3,5	2,4	13,0
Forvaltningskapital	14 227	14 654	14 314	13 124

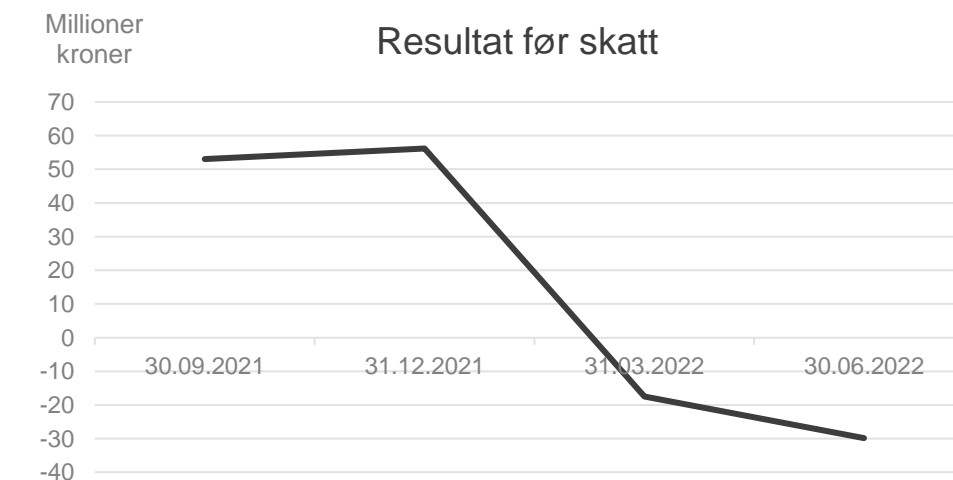
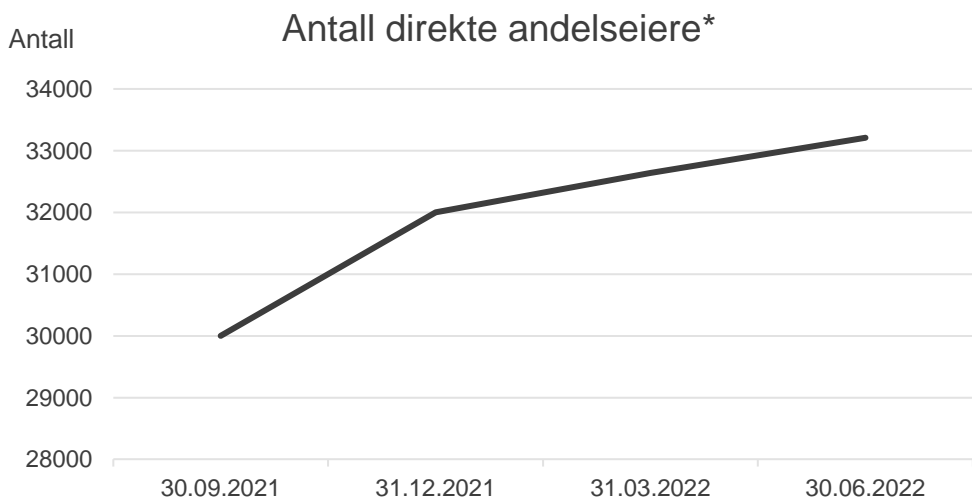
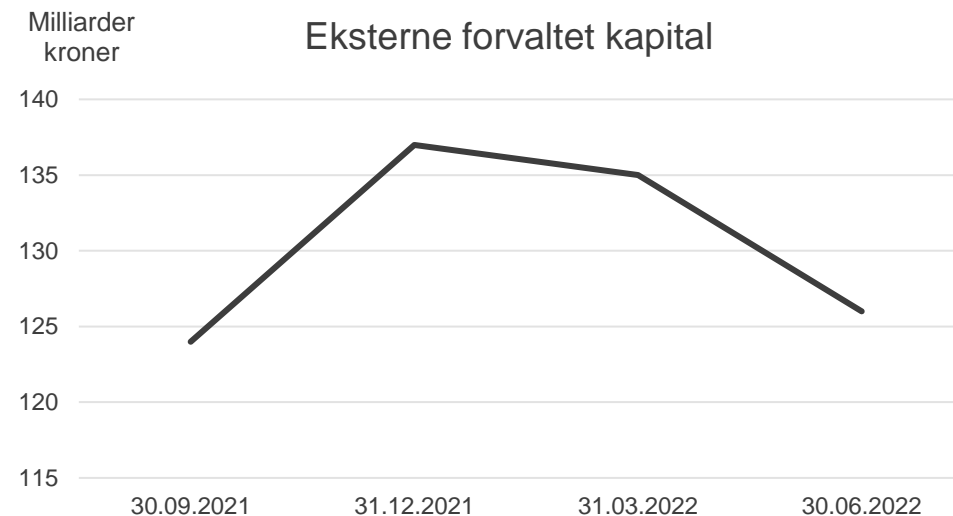
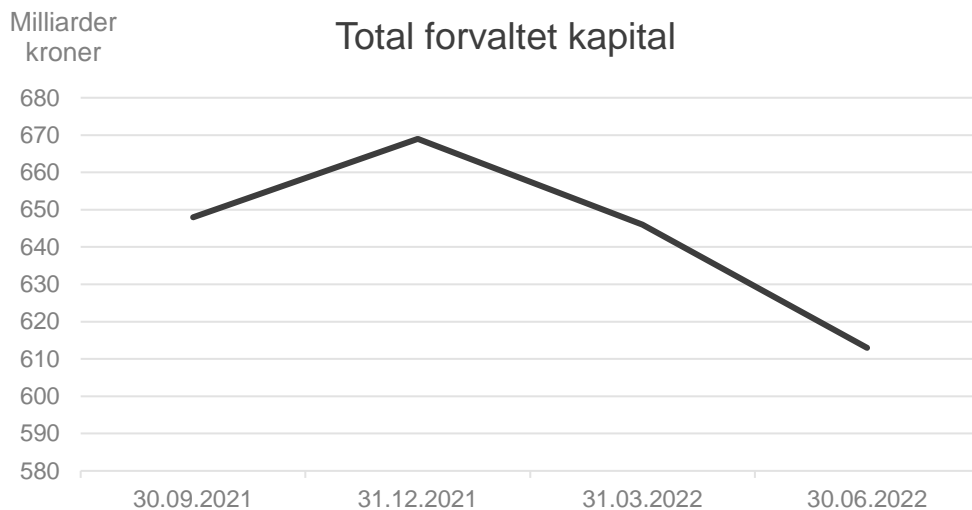
KLP – utlån og innskudd

Boliglån, milliarder kroner	30.06.2022	31.03.2022	31.12.2021	30.09.2021
KLP Banken AS	10,1	9,8	9,7	9,6
KLP Boligkreditt AS	12,9	12,7	12,3	11,7
KLP (forvaltningsavtale)	3,1	3,1	3,0	3,0
Sum	26,1	25,7	25,0	24,4

Offentlig lån, milliarder kroner	30.06.2022	31.03.2022	31.12.2021	30.09.2021
KLP Kommunekreditt AS	18,4	18,0	17,8	16,8
KLP (forvaltningsavtale)	67,2	66,4	66,3	66,6
KLP (valutalån)	5,9	6,3	6,4	8,0
Sum	91,5	90,6	90,5	91,4

Innskudd, milliarder kroner	30.06.2022	31.03.2022	31.12.2021	30.09.2021
KLP Banken AS	13,9	13,8	13,3	13,0
Sum	13,9	13,8	13,3	13,0

KLP Kapitalforvaltning



*Inkluderer ikke andelseiere fra underdistributører, kun andelseiere via klp.no

Kontaktpersoner i KLP

Stilling	Navn	Telefon	E-post
Konserndirektør Økonomi & Finans	Aage E. Schaanning	905 24 312	aes@klp.no
Finansdirektør	Oliver Siem	934 31 820	sie@klp.no