



# Presentasjon av fjerde kvartals regnskap 2024 KLP-konsernet

Oslo, 14. februar 2025

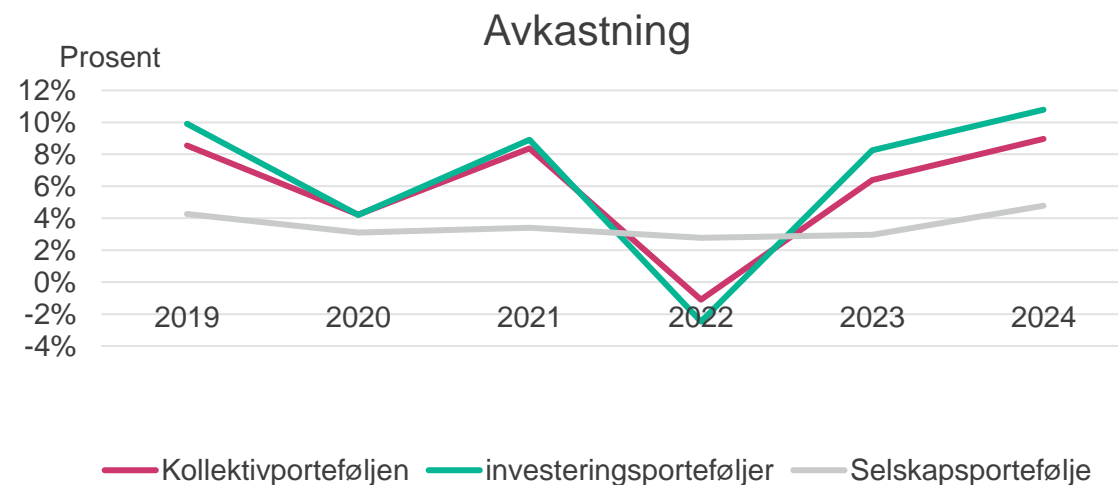
# Innhold

1. Hovedtrekk
2. KLP-konsernet
3. Liv og pensjon
4. Skadeforsikring
5. Bank og finansieringstjenester
6. Kapitalforvaltning

# Hovedtrekk

- Konsernets forvaltningskapital 1 147 milliarder
- Livselskapets avkastning i kollektivporteføljen ble på 1,8 prosent i fjerde kvartal
- Selskapsporteføljen ga en avkastning på 1,3 i fjerde kvartal
- Kapitaldekning Solvens II for KLP 360 prosent

	4. kvartal 2024	3. kvartal 2024	2. kvartal 2024	1. kvartal 2024
<b>Kollektivportefølje</b>				
Avkastning	1,8 %	2,3 %	1,5 %	3,0 %
Avkastning inkludert merverdier for investeringer bokført til amortisert kost	1,3 %	2,9 %	1,7 %	2,7 %
<b>Investeringsvalgportefølje</b>	2,0 %	2,6 %	1,7 %	4,0 %
<b>Selskapsportefølje</b>	1,3 %	1,5 %	1,4 %	0,5 %



# KLP konsern – resultat virksomhetsområder

Millioner kroner	31.12.2024	30.09.2024	30.06.2024	31.03.2024
Livsforsikring	2169	1663	850	183
Skadeforsikring	386	196	64	-117
Bank	325	255	167	75
Kapitalforvaltning	103	81	53	12
Øvrig virksomhet	1	1	1	1
<b>Konsernresultat før skatt*</b>	<b>-61</b>	<b>361</b>	<b>942</b>	<b>-456</b>

\* etter elimineringer

# KLP konsern – hovedtall fra resultatet

MILLIONER KRONER	4. kvartal 2024	4. kvartal 2023	01.01.2024 -31.12.2024	01.01.2023 -31.12.2023
<b>Resultat fra forsikringstjenester</b>	<b>453</b>	<b>-999</b>	<b>-1 620</b>	<b>- 2 277</b>
Netto inntekter fra investeringer som måles til virkelig verdi med verdiendring over resultatet	15 818	37 571	99 618	76 494
Virkelig verdi justering investeringseiendommer og leieinntekter	2 239	-90	5 011	- 2 547
Netto inntekter fra tilknyttede selskap og felleskontrollert virksomhet	71	253	-38	504
Renteinntekter beregnet etter effektiv rentemetode	620	613	2 481	2 117
Rentekostnader beregnet etter effektiv rentemetode	-570	-528	-2 187	- 1 803
Andelseiers verdiendring i konsoliderte verdipapirfond	-7 312	-10 638	-38 287	- 27 286
<b>Netto investeringsinntekter</b>	<b>10 867</b>	<b>27 181</b>	<b>66 598</b>	<b>47 480</b>
Poliseholders andel av endring i virkelig verdi av underliggende enheter	-11 527	-25 595	-63 663	- 44 179
Andre forsikringsrelaterte finanskostnader og -inntekter	3	-44	-84	- 42
<b>Netto forsikringsrelaterte finanskostnader</b>	<b>-11 524</b>	<b>-25 639</b>	<b>-63 747</b>	<b>-44 221</b>
<b>Netto forsikringstjenester og finansielt resultat</b>	<b>-203</b>	<b>544</b>	<b>1 231</b>	<b>982</b>
Netto kostnader ansvarlig lån og fondsobligasjonslån	-1	-57	-451	- 463
Driftskostnader	-218	-209	-808	- 773
Andre inntekter og -kostnader	1	30	-34	0
<b>Resultat før skatt</b>	<b>-421</b>	<b>307</b>	<b>-61</b>	<b>-254</b>
Skattekostnader	-359	0	-1 634	- 1 031
<b>Resultat</b>	<b>-780</b>	<b>307</b>	<b>-1 695</b>	<b>- 1 285</b>

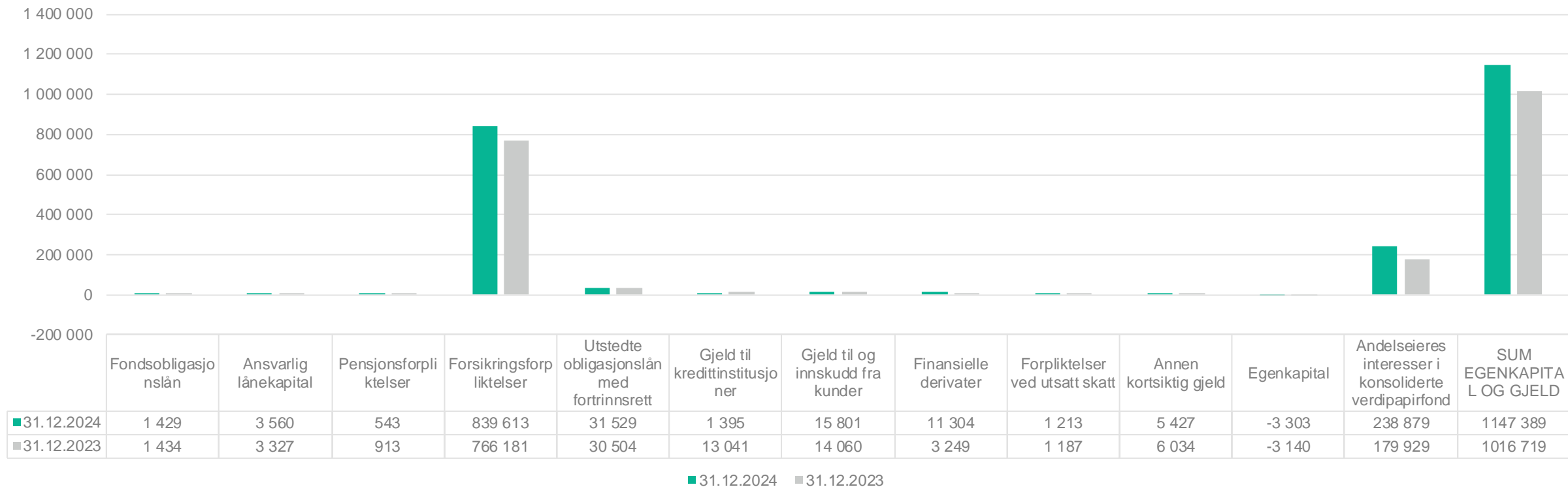
# KLP konsern - balanse

## Eiendeler



# KLP konsern - balanse

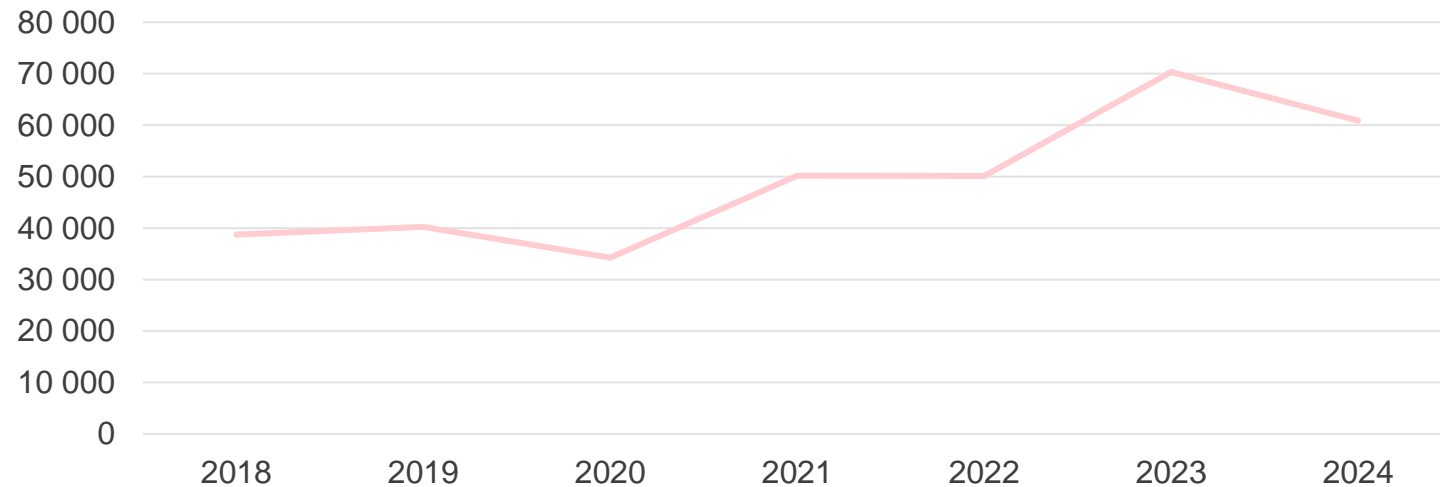
## Egenkapital og forpliktelser



# KLP Liv

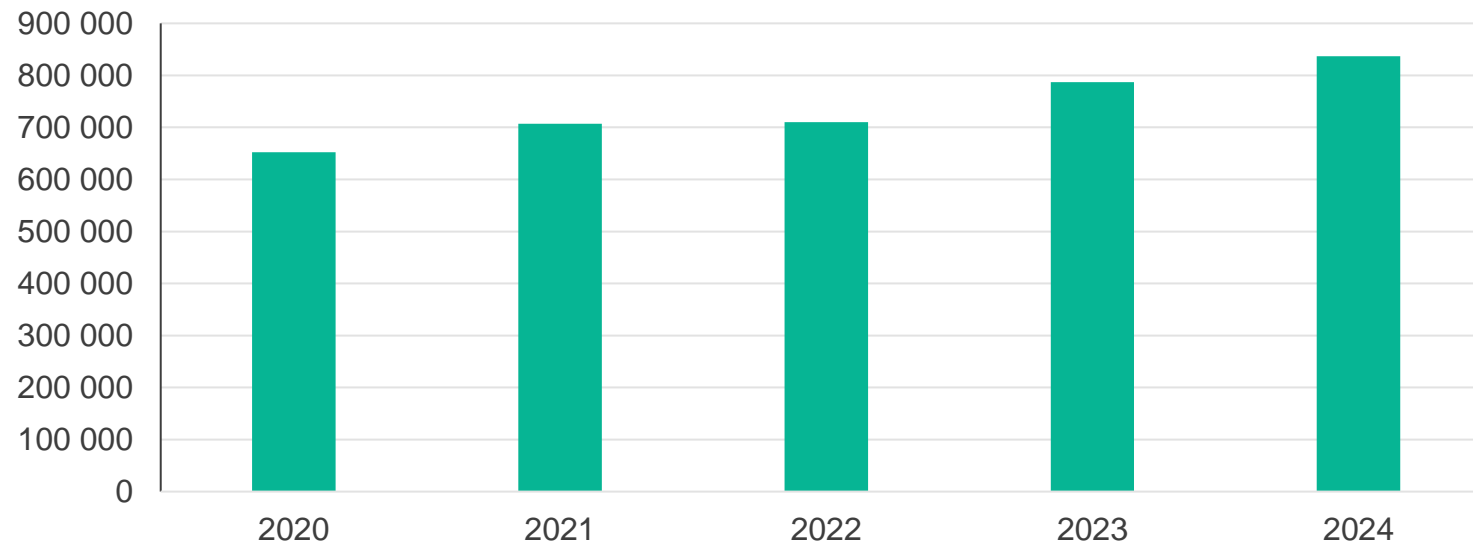
Millioner kroner

## Premieinntekter



Millioner kroner

## Forvaltningskapital

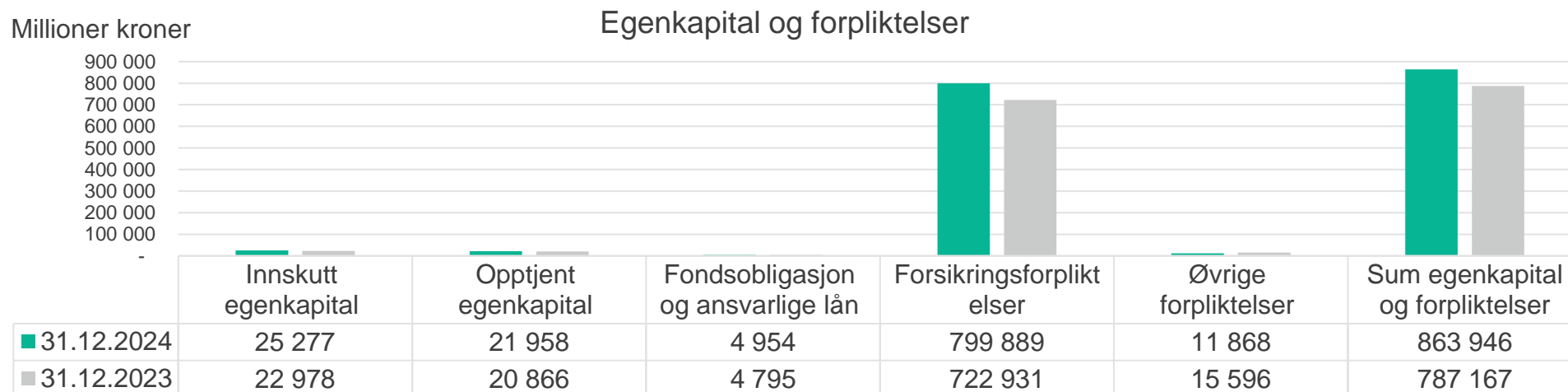
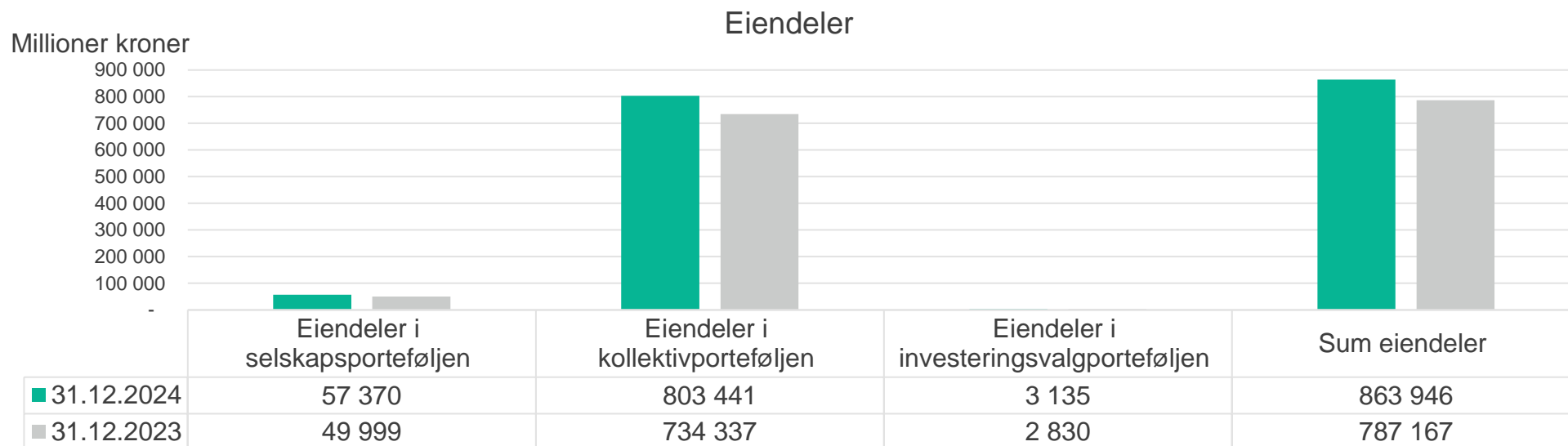




# KLP - resultatfordeling

MILLIONER KRONER	Kunder	Foretak	Sum
Avkastningsresultat	50 765	325	51 090
Risikoresultat	790		790
Rentegarantipremie		14	14
Administrasjonsresultat		77	77
Netto inntekter fra investeringer i selskapsporteføljen og andre inntekter/kostnader i ikke-teknisk regnskap		1 752	1 752
Skatt		-356	-356
Andre resultatelementer		329	329
<b>Resultat etter 4. kvartal 2024</b>	<b>51 555</b>	<b>2 142</b>	<b>53 697</b>
Resultat etter 4. kvartal 2023	29 819	-213	29 606

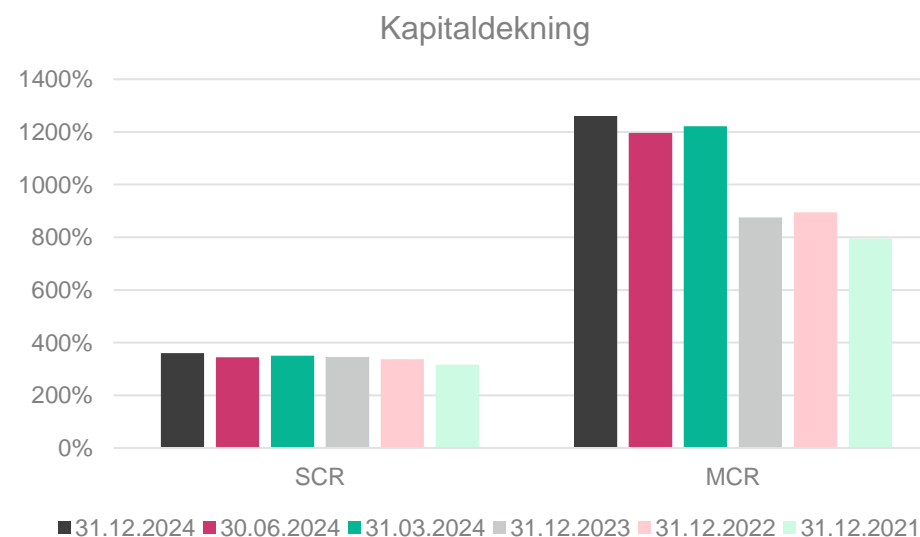
# KLP Liv - balanse



# KLP Liv - kapitaldekning

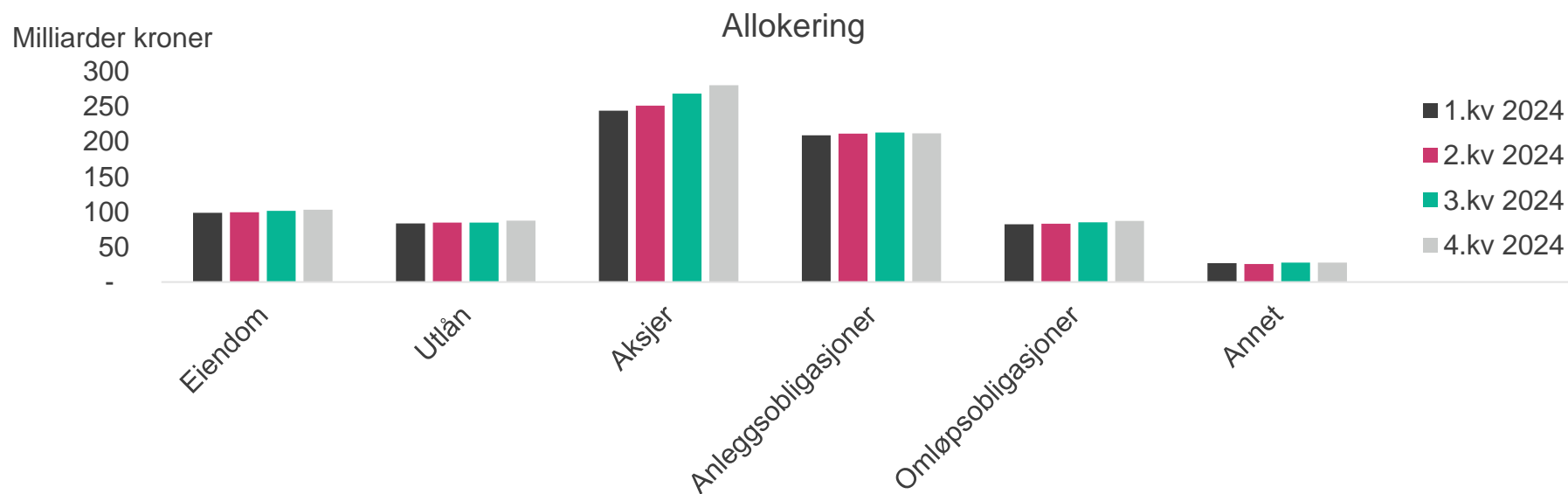
- Kapitaldekning etter fjerde kvartal: 360 prosent
- Minstekapitaldekning etter fjerde kvartal: 1 261 prosent

	31.12.2024	30.09.2024	30.06.2024	31.03.2024
Kapitaldekning (SCR)	360 %	351 %	344 %	351 %
Kapitaldekning (SCR) med overgangsregler	360 %	351 %	344 %	351 %
Minstekapitaldekning (MCR)	1261 %	1 221 %	1 196 %	1 222 %
Minstekapitaldekning (MCR) med overgangsregler	1261 %	1 221 %	1 196 %	1 222 %



# KLP Liv – allokering og avkastning

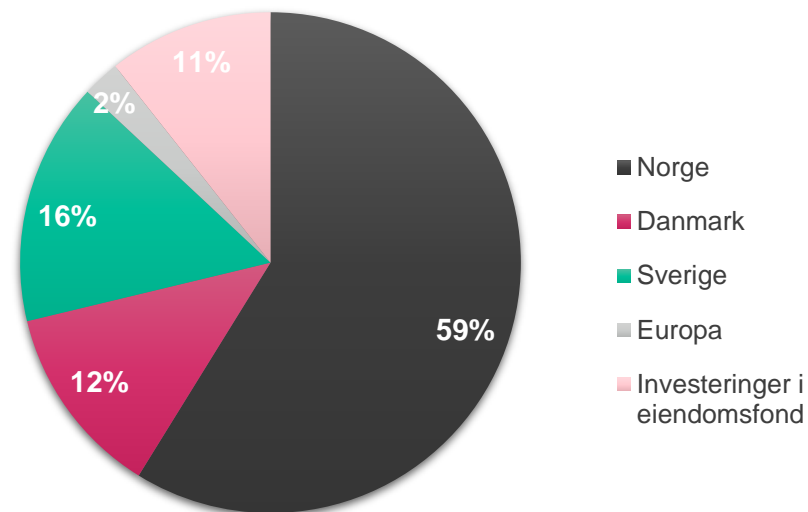
	Andel	Avkastning	Andel	Avkastning
	31.12.2024	31.12.2024	31.12.2023	31.12.2023
Aksjer og alternative investeringer	35,1 %	19,2 %	31,6 %	16,1 %
Omløpsobligasjoner	10,8 %	4,1 %	11,5 %	5,8 %
Anleggsobligasjoner	26,5 %	3,6 %	28,6 %	3,2 %
Utlån	11,0 %	4,7 %	11,3 %	3,9 %
Eiendom	12,9 %	4,7 %	13,3 %	-3,2 %
Likviditet/pengemarked	3,7 %	5,4 %	3,6 %	4,7 %



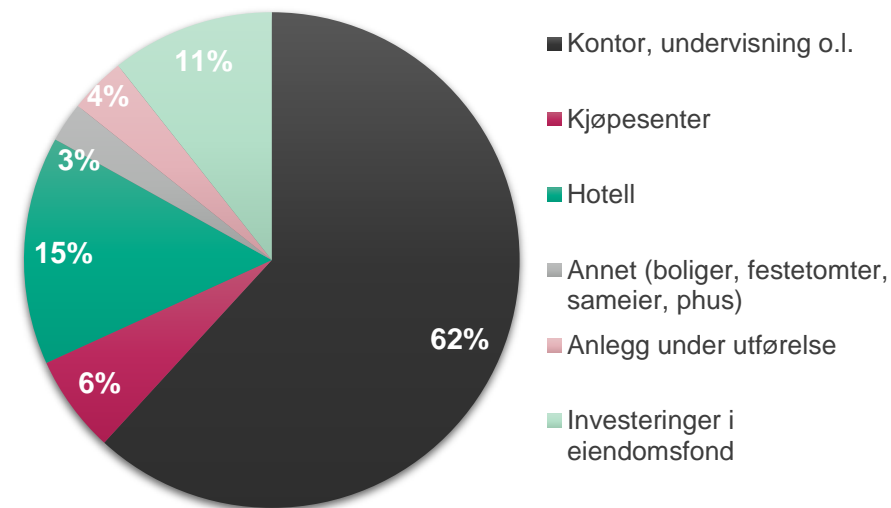
# KLP Eiendom

- Oppskrivning av eiendom i 4. kvartal på + 1 316 millioner (+ 1,2 %)
- Nyinvesteringer/salg i 2024:
  - Per 4. kvartal er det netto investert 942 millioner i eiendomsfond
  - I 1. kvartal ble Tjuvholmen Allé 11 og Stortorvet 7 i Oslo overtatt

Eiendomsverdi - fordeling per land



Eiendomsverdi - fordeling per eiendomskategori



# KLP Eiendom

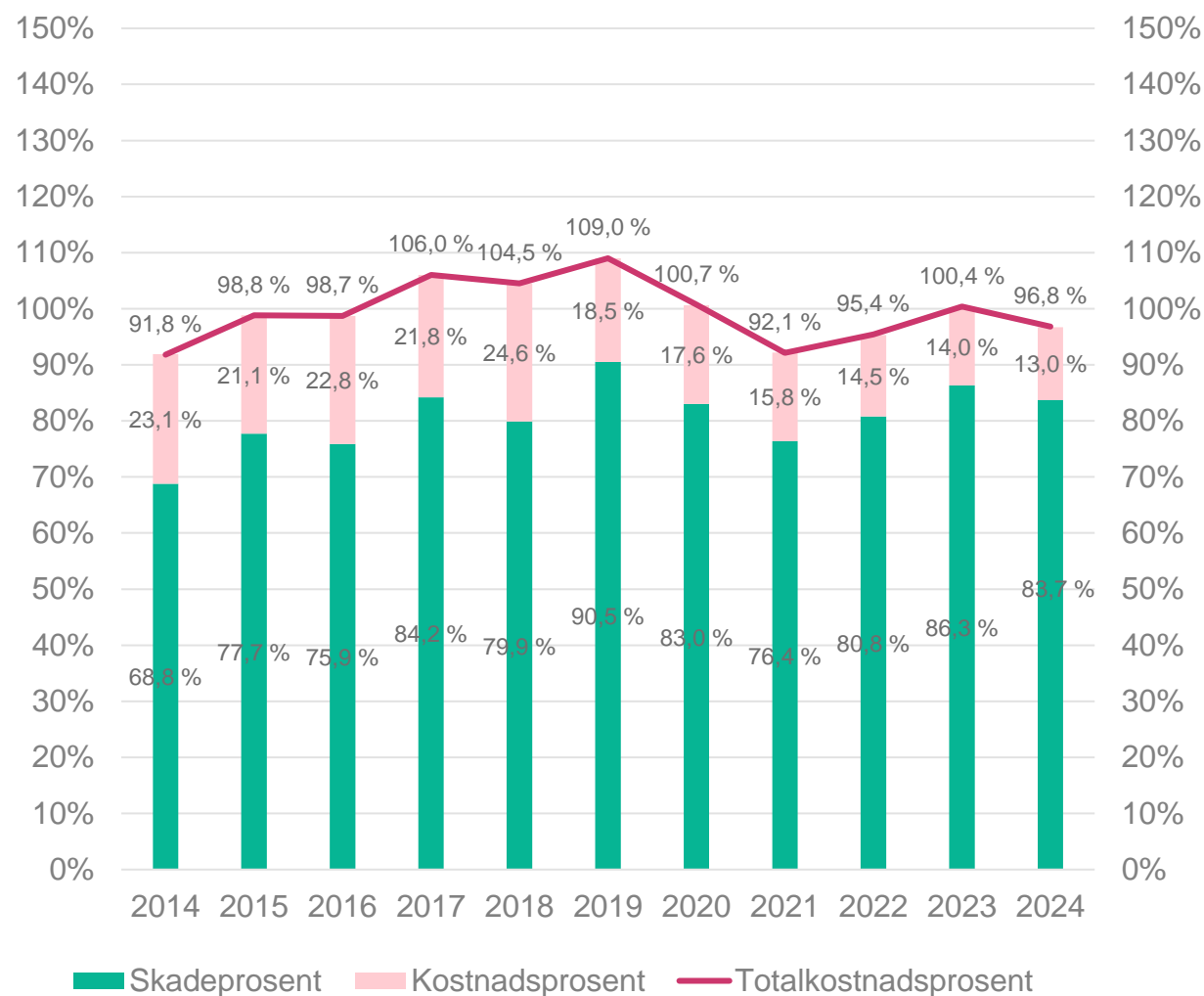
Millioner kroner	31.12.2024	30.09.2024	30.06.2024	31.03.2024
Virkelig verdi totalportefølje	108 447	106 723	104 914	104 226
Virkelig verdi kollektivporteføljen	103 246	101 592	99 792	99 112
<i>Alle tall inkludert valutasikring og eiendomsfond</i>				

	4. kv. 2024	3. kv. 2024	2. kv. 2024	1. kv. 2024
Verdijustering i %	1,2 %	0,4 %	0,4 %	-1,3 %
Verdijustering i % kollektivporteføljen	1,2 %	0,4 %	0,5 %	-1,3 %
Avkastning kollektivporteføljen	2,2 %	1,4 %	1,5 %	-0,4 %
<i>Alle tall inkludert valutasikring og eiendomsfond</i>				

# KLP Skadeforsikring

- Kvartalsresultat på 132 millioner kroner før skatt
- Resultat for 2024 - 386 millioner kroner
- God vekst i alle porteføljer – forsikringsinntektene økte med 253 millioner kroner (10,1 prosent) i 2024
- En skade over 20 MNOK innrapportert i kvartalet, fortsatt høyere kostnader knyttet til skader generelt
- God finansavkastning i kvartalet; 74 millioner kroner, tilsvarende 2,3 prosent. For 2024 var avkastningen 380 millioner kroner (6,2 prosent)
- Solvenskapitaldekning på 256 prosent

## Totalkostnadsprosent KLP Skadeforsikring



# KLP Skadeforsikring

Resultatposter, millioner kroner	4. Kvartal 2024	3. Kvartal 2024	2. Kvartal 2024	1. Kvartal 2024
Forsikringsinntekter	706	688	658	707
Forsikringsskadekostnader	-506	-515	-418	-694
Forsikringsrelaterte driftskostnader	-81	-92	-83	-103
<b>Forsikringsresultat før gjenforsikring</b>	<b>118</b>	<b>81</b>	<b>157</b>	<b>-90</b>
Netto gjenforsikringsresultat	-7	-38	-27	-106
Finansinntekter	74	134	75	97
Netto finansielle gjen-/forsikringstjenester	3	-45	-24	-19
Andre inntekter	1	0	0	0
<b>Resultat før avsetning til egenkapitalfond og skatt</b>	<b>190</b>	<b>132</b>	<b>181</b>	<b>-118</b>
Beregnet skattekostnad	-19	-30	-49	24
Andre resultatkomponenter	22	-11	14	23
Avsetning til egenkapitalfond	-10	-5	13	-28
<b>Resultat etter avsetning til egenkapitalfond</b>	<b>183</b>	<b>86</b>	<b>133</b>	<b>-43</b>



# KLP Skadeforsikring

Resultatposter, millioner kroner	4. kvartal 2024	3. kvartal 2024	2. kvartal 2024	1. kvartal 2024
Forsikringsinntekter	706	688	658	707
Forsikringskostnader	-506	-515	-418	-694
Netto gjenforsikringsresultat	-7	-38	-27	-106
Forsikringsrelaterte driftskostnader	-81	-92	-83	-103
Netto inntekter fra finans	74	134	75	97
<b>Resultat før skatt og endring i egenkapitalfond</b>	<b>190</b>	<b>132</b>	<b>181</b>	<b>-118</b>

Balanseposter, millioner kroner	31.12.2024	30.09.2024	30.06.2024	31.03.2024
Finansielle eiendeler	6 073	6 341	6 437	6 205
Sum eiendeler	6 712	6 998	7 111	7 076
Egenkapital	2 955	2 760	2 669	2 523
<b>Forsikringstekniske avsetninger for egen regning</b>	<b>2 784</b>	<b>3 249</b>	<b>3 258</b>	<b>3 258</b>

# KLP banken konsern – hovedtall konsernet

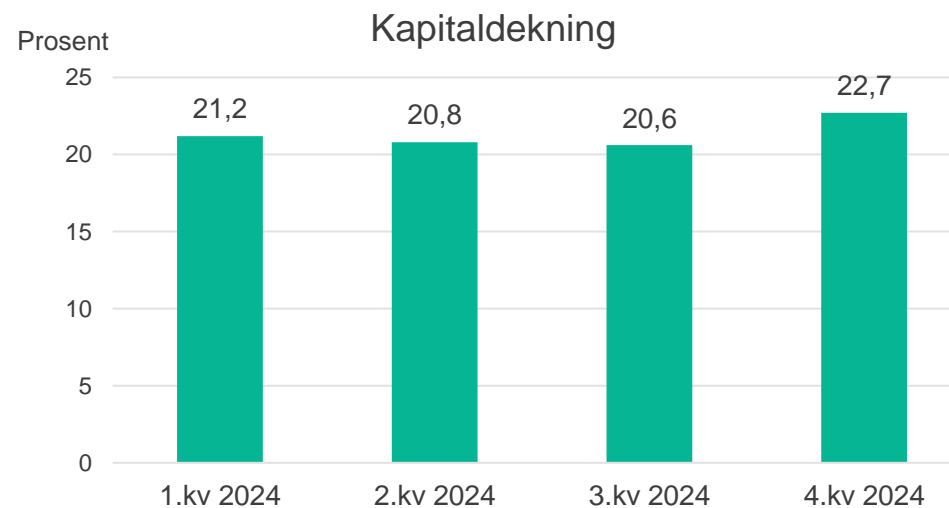
## Personmarked:

- Totalt antall aktive kunder 31.12.2024 var 57.679 kunder. Netto kundevekst personmarked i tredje kvartal 2024 ble 1.078 kunder.
- Per fjerde kvartal 2024 fikk vi en utlånsvekst på boliglån på 945 millioner kroner HIÅ. Godt over vekstprognosen for boliglån som var 600 millioner kroner for 2024.

## Kapitaldekning:

- KLP Banken konserns kapitaldekning er i fjerde kvartal 2024 på 22,7 prosent, som er over Bankens kapitalmål på 19,5 prosent

Millioner kroner	4. kv. 2024	3. kv. 2024	2. kv. 2024	1. kv. 2024
Netto renteinntekter	134,5	131,2	127,9	126,6
Netto gebyr- og provisjonsinntekter	8,9	9,2	8,4	6,7
Andre honorarinntekter	15,6	15,6	15,7	15,6
Driftskostnader	-75,6	-68,2	-59,3	-80,6
Verdiendringer/ utbytte	-12,4	-0,1	-1,0	6,9
<b>Resultat før skatt</b>	<b>71,0</b>	<b>87,7</b>	<b>91,8</b>	<b>75,1</b>
Forvaltningskapital	51 813	51 931	49 973	48 857



# KLP bankvirksomhet – hovedtall per selskap

KLP Kommunekreditt, millioner kroner	4. kv. 2024	3. kv. 2024	2. kv. 2024	1. kv. 2024
Netto renteinntekter	25,8	25,8	27,8	29,1
Driftskostnader	-5,6	-6,1	-4,2	-5,2
Verdiendringer/ utbytte	-6,8	-1,5	-5,0	2,8
Resultat før skatt	13,4	18,2	18,6	26,6
Forvaltningskapital	23 067	22 943	20 721	20 816

KLP Banken, millioner kroner	4. kv. 2024	3. kv. 2024	2. kv. 2024	1. kv. 2024
Netto renteinntekter	78,3	77,7	72,1	72,0
Netto gebyr- og provisjonsinntekter	8,9	9,2	8,4	6,7
Forvaltningshonorar	15,6	15,6	15,7	15,6
Driftskostnader	-54,8	-46,2	-41,6	-58,3
Verdiendringer/ utbytte	-5,7	-0,6	2,2	3,1
Resultat før skatt	42,4	55,7	56,8	39,1
Forvaltningskapital	20 237	20 151	19 979	18 424

KLP Boligkreditt, millioner kroner	4. kv. 2024	3. kv. 2024	2. kv. 2024	1. kv. 2024
Netto renteinntekter	30,3	27,7	28,0	25,5
Driftskostnader	-15,2	-15,9	-13,5	-17,1
Verdiendringer/ utbytte	-1,3	0,6	0,4	-0,4
Resultat før skatt	13,8	12,4	14,9	8,0
Forvaltningskapital	13 833	13 778	13 762	13 704

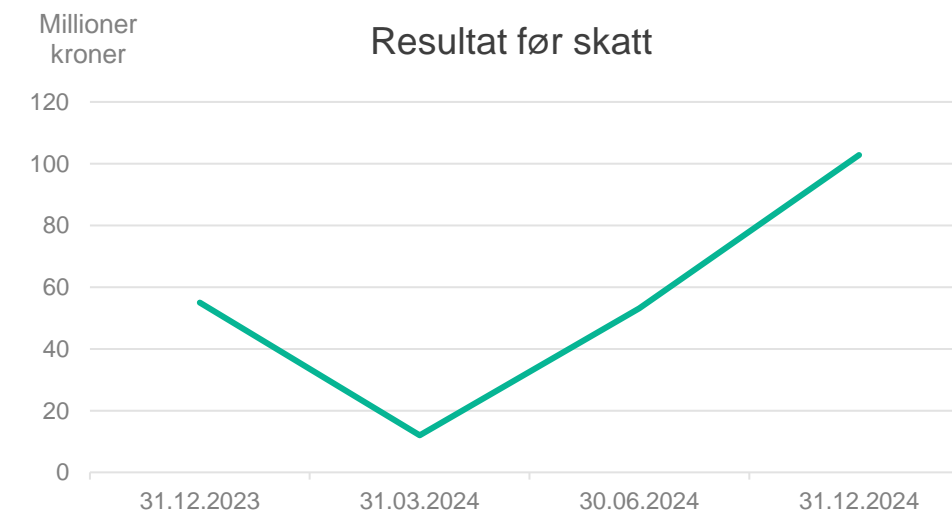
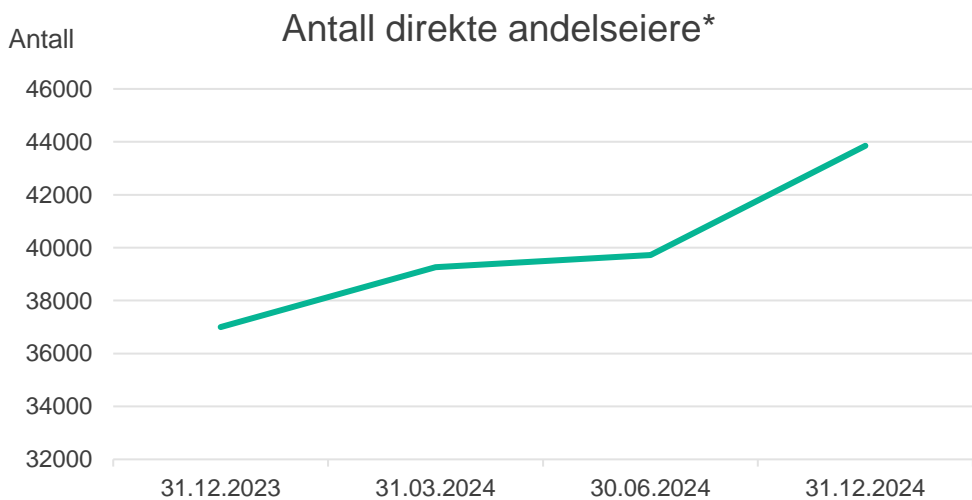
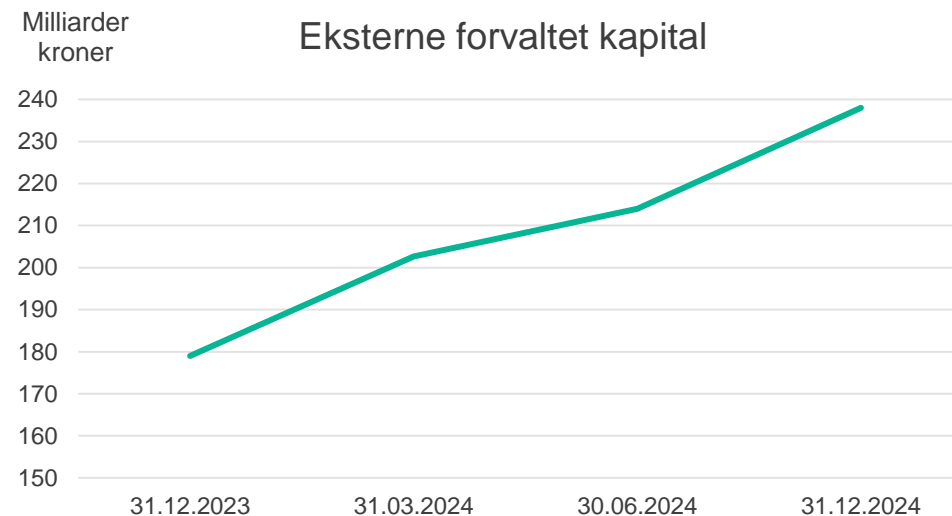
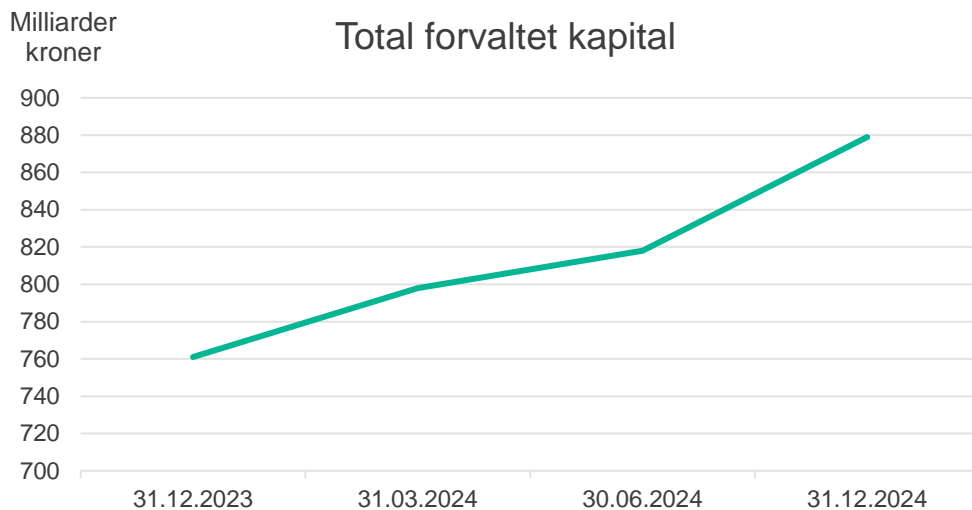
# KLP – utlån og innskudd

Boliglån, millioner kroner	31.12.2024	30.09.2024	30.06.2024	31.03.2024
KLP Banken AS	11,4	11,6	11,9	11,5
KLP Boligkreditt AS	12,6	12,6	12,5	12,5
KLP (forvaltningsavtale)	3,4	2,8	2,7	2,7
Sum	27,5	26,9	27,1	26,8

Offentlig lån, millioner kroner	31.12.2024	30.09.2024	30.06.2024	31.03.2024
KLP Kommunekreditt AS	18,6	17,9	18,2	18,6
KLP (forvaltningsavtale)	74,8	72,9	73,1	72,9
KLP (valutalån)	6,7	6,7	6,5	5,8
Sum	100,1	97,4	97,9	97,3

Innskudd inkl. påløpte renter, millioner kroner	31.12.2024	30.09.2024	30.06.2024	31.03.2024
KLP Banken AS	16,2	16,1	16,1	14,6
Sum	16,2	16,1	16,1	14,6

# KLP Kapitalforvaltning



\*Inkluderer ikke andelseiere fra underdistributører, kun andelseiere via klp.no

# Kontaktpersoner i KLP

Stilling	Navn	Telefon	E-post
Konserndirektør Økonomi & Finans	Aage E. Schaanning	905 24 312	aes@klp.no
Direktør Kapitalstyring	Ole-Petter Bård Anstensrud	930 10 029	oba@klp.no