



# Presentasjon av tredje kvartals regnskap 2024 KLP-konsernet

Oslo, 14. november 2024

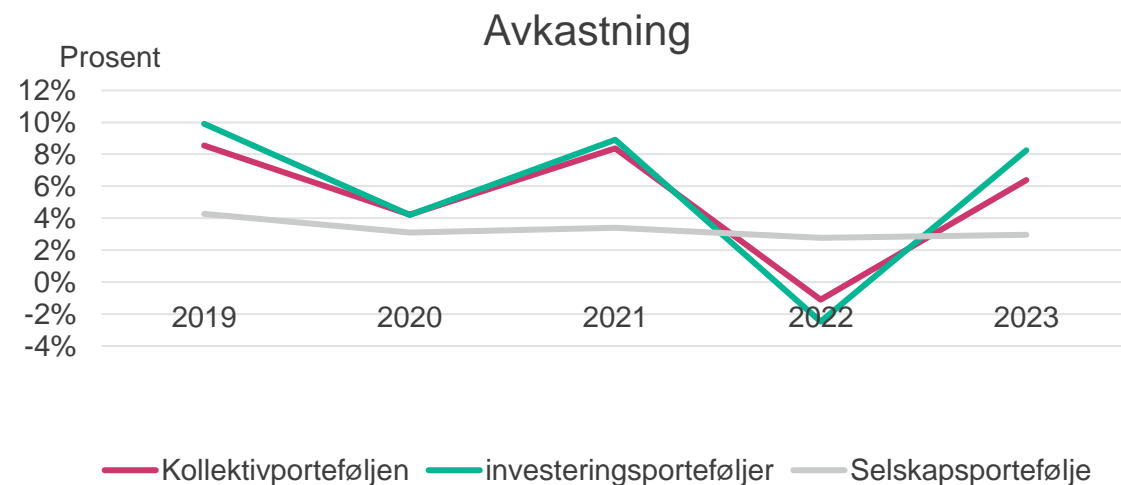
# Innhold

1. Hovedtrekk
2. KLP-konsernet
3. Liv og pensjon
4. Skadeforsikring
5. Bank og finansieringstjenester
6. Kapitalforvaltning

# Hovedtrekk

- Konsernets forvaltningskapital 1 128 milliarder
- Livselskapets avkastning i kollektivporteføljen ble på 7,0 prosent per tredje kvartal
- Selskapsporteføljen ga en avkastning på 3,4 per tredje kvartal
- Kapitaldekning Solvens II for KLP 351 prosent

	3. kvartal 2024	2. kvartal 2024	1. kvartal 2024	4. kvartal 2023
<b>Kollektivportefølje</b>				
Avkastning	7,0 %	4,6 %	3,0 %	2,4 %
Avkastning inkludert merverdier for investeringer bokført til amortisert kost	7,4 %	4,4 %	2,7 %	3,8 %
<b>Investeringsvalgportefølje</b>	8,6 %	5,8 %	3,8 %	4,9 %
<b>Selskapsportefølje</b>	3,4 %	1,4 %	0,5 %	0,9 %



# KLP konsern – resultat virksomhetsområder

Millioner kroner	30.09.2024	30.06.2024	31.03.2024	31.12.2023
Livsforsikring	1663	850	183	432
Skadeforsikring	196	64	-117	343
Bank	255	167	75	285
Kapitalforvaltning	81	53	12	55
Øvrig virksomhet	1	1	1	1
<b>Konsernresultat før skatt*</b>	<b>361</b>	<b>942</b>	<b>-456</b>	<b>432</b>

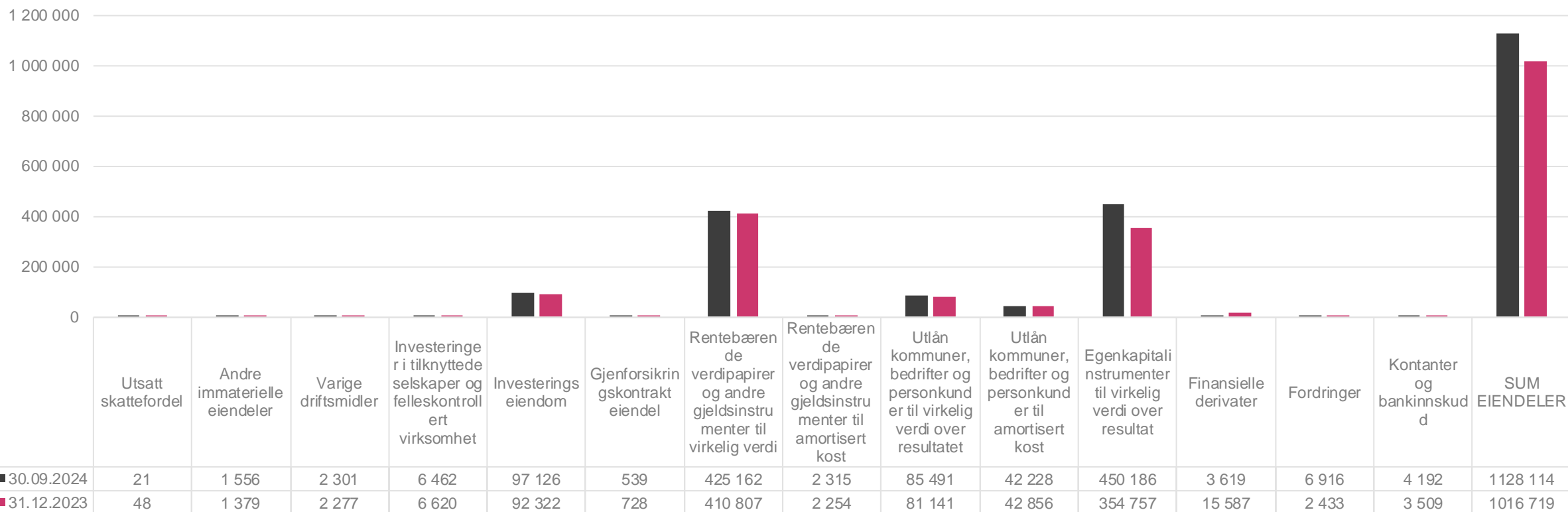
\* etter elimineringer

# KLP konsern – hovedtall fra resultatet

MILLIONER KRONER	3. kvartal 2024	3. kvartal 2023	01.01.2024 -30.09.2024
Forsikringsinntekter	-1 020		1 223
Forsikringservicekostnader	-1 012	0	-3 124
Inntekter og kostnader fra gjenforsikring	-38	0	-171
<b>Resultat fra forsikringstjenester</b>	<b>-2 071</b>	<b>-1 077</b>	<b>-2 073</b>
Netto inntekter fra investeringer som måles til virkelig verdi med verdiendring over resultatet	29 400	-2 688	83 598
Netto inntekter fra investeringer som ikke måles til virkelig verdi med verdiendring over resultatet	20	20	59
Virkelig verdi justering investeringseiendommer og leieinntekter	1 296	-2 394	2 771
Netto inntekter fra tilknyttede selskap og felleskontrollert virksomhet	377	220	-109
Netto renteinntekter bank	130	119	386
Andelseiers verdiendring i konsoliderte verdipapirfond	-9 190	3 891	-30 975
<b>Netto investeringsinntekter</b>	<b>22 033</b>	<b>-830</b>	<b>55 731</b>
Poliseholders andel av endring i virkelig verdi av underliggende enheter	-19 991	3 361	-52 136
Andre forsikringsrelaterte finanskostnader og -inntekter	-45	-4	-87
<b>Netto forsikringsrelaterte finanskostnader</b>	<b>-20 036</b>	<b>3 357</b>	<b>-52 223</b>
<b>Netto forsikringstjenester og finansielt resultat</b>	<b>-74</b>	<b>1 449</b>	<b>1 435</b>
Netto kostnader ansvarlig lån og fondsobligasjonslån	-316	145	-450
Driftskostnader	-199	-209	-589
Andre inntekter	13	19	38
Andre kostnader	-5	30	-72
<b>Resultat før skatt</b>	<b>-582</b>	<b>1 435</b>	<b>361</b>
Skattekostnader	-512	-271	-1 275
<b>Resultat</b>	<b>-1 094</b>	<b>1 164</b>	<b>-914</b>

# KLP konsern - balanse

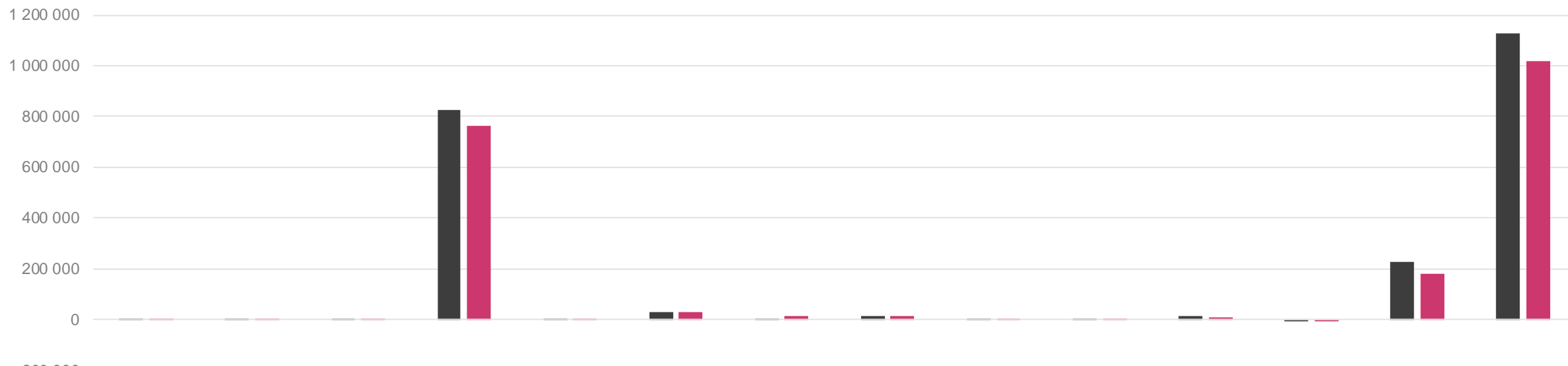
## Eiendeler



■ 30.09.2024 ■ 31.12.2023

# KLP konsern - balanse

## Egenkapital og forpliktelser

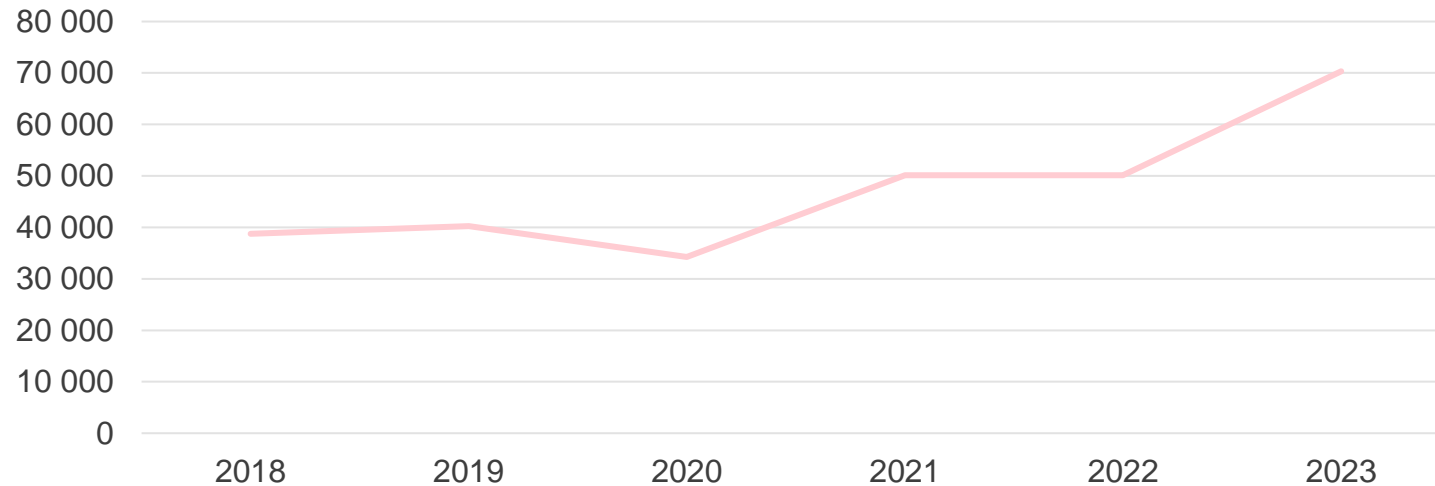


■ 30.09.2024 ■ 31.12.2023

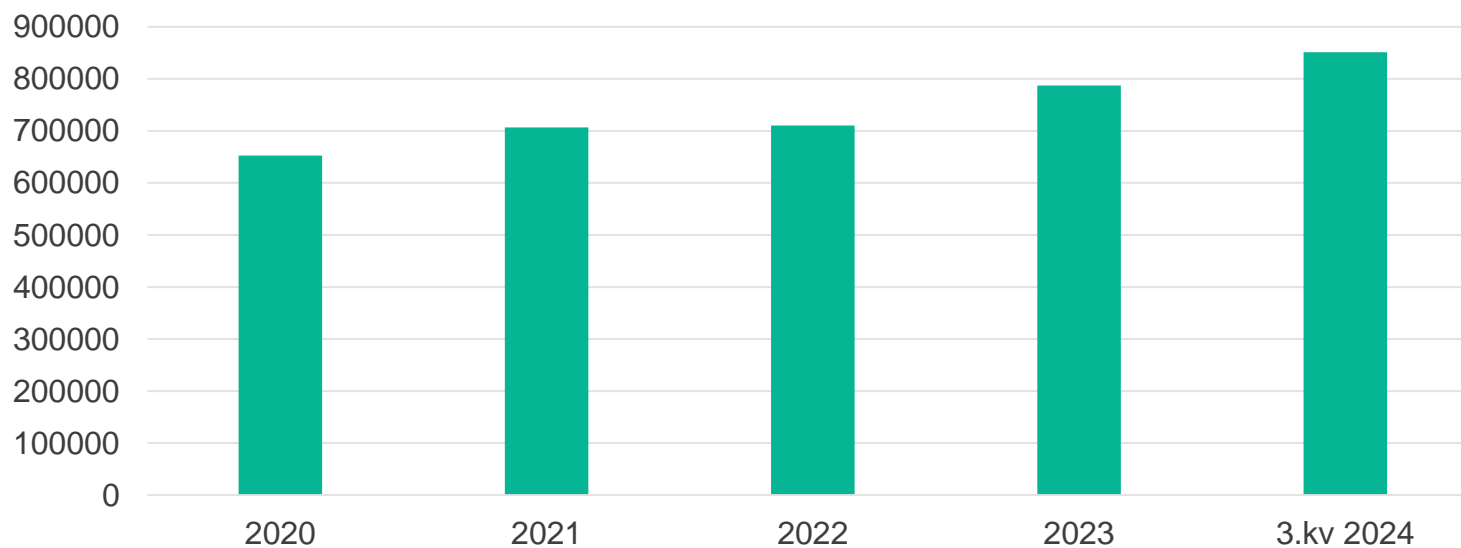
# KLP Liv

## Premieinntekter

Millioner kroner



## Forvaltningskapital

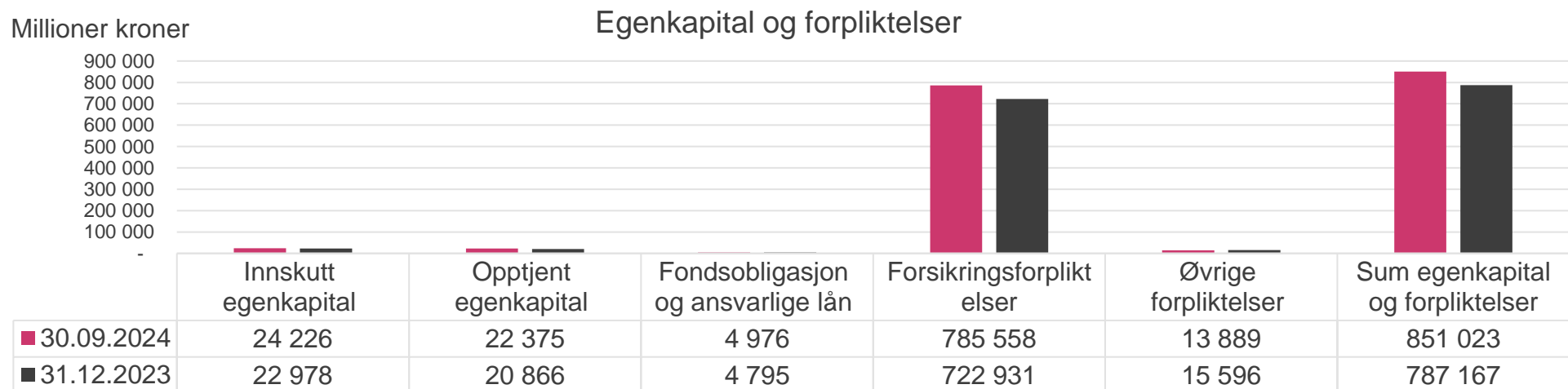
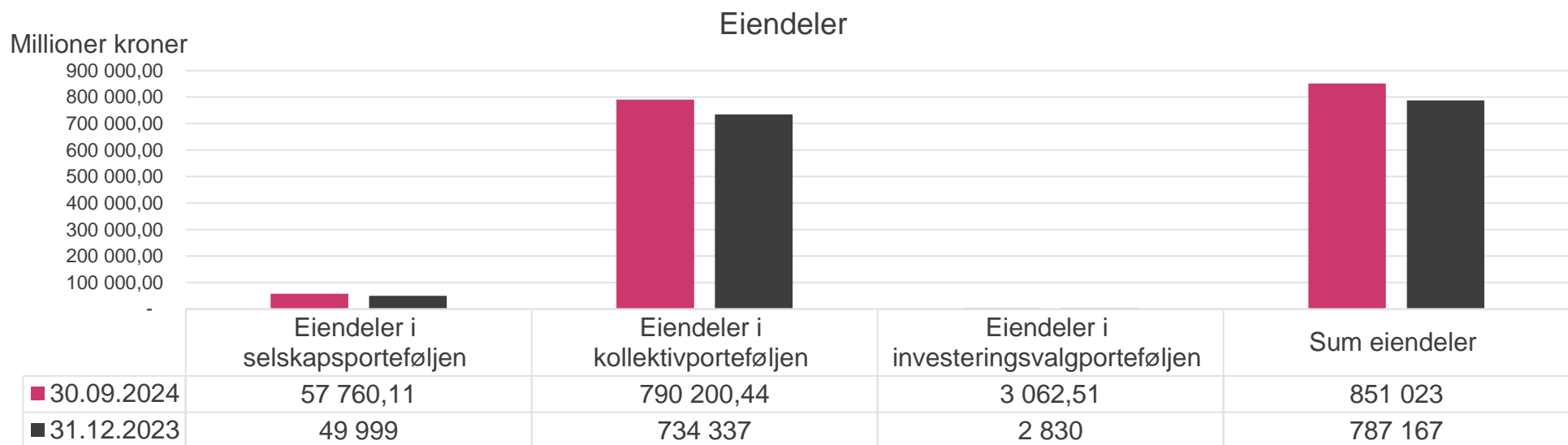




# KLP - resultatfordeling

MILLIONER KRONER	Kunder	Foretak	Sum
Avkastningsresultat	40 214	257	40 471
Risikoresultat	420		420
Rentegarantipremie		10	10
Administrasjonsresultat		129	129
Netto inntekter fra investeringer i selskapsporteføljen og andre inntekter/kostnader i ikke-teknisk regnskap		1 266	1 266
Skatt		-315	-315
Andre resultatelementer		160	160
<b>Resultat etter 3. kvartal 2024</b>	<b>40 634</b>	<b>1 508</b>	<b>42 142</b>
Resultat etter 3. kvartal 2023	16 006	1 127	17 133

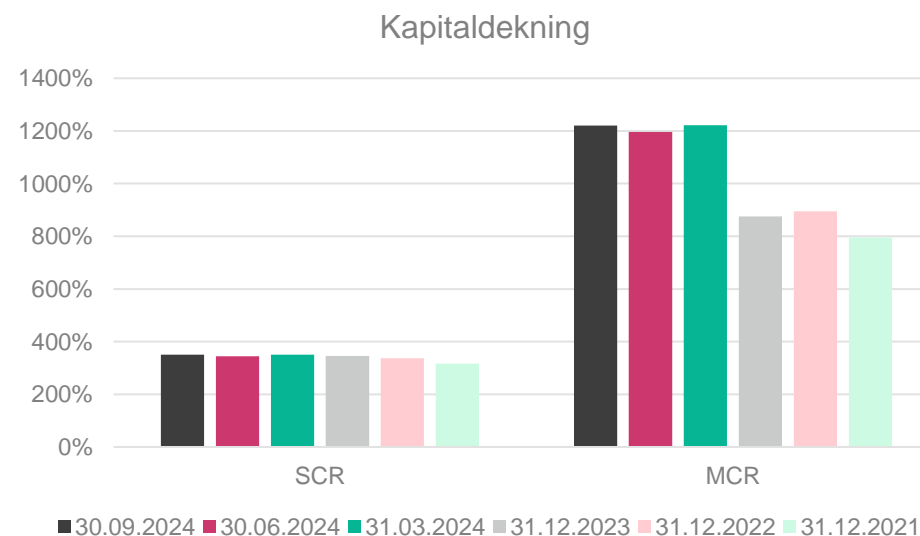
# KLP Liv - balanse



# KLP Liv - kapitaldekning

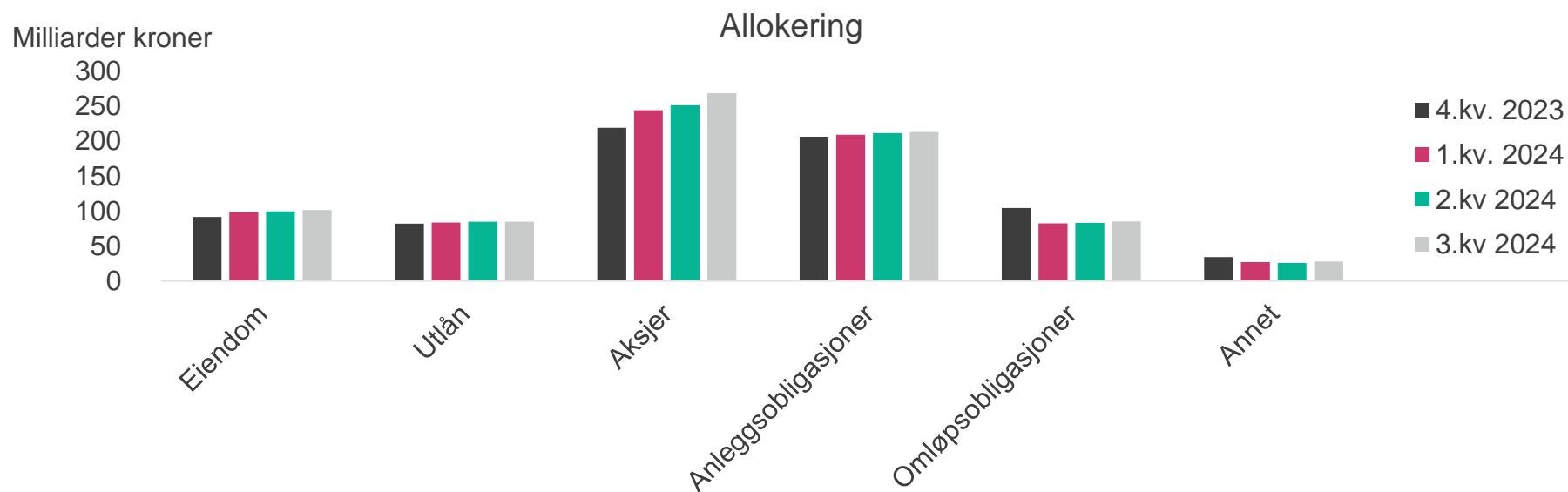
- Kapitaldekning etter andre kvartal: 351 prosent
- Minstekapitaldekning etter andre kvartal: 1 221 prosent

	30.09.2024	30.06.2024	31.03.2024	31.12.2023
Kapitaldekning (SCR)	351 %	344 %	351 %	346 %
Kapitaldekning (SCR) med overgangsregler	351 %	344 %	351 %	346 %
Minstekapitaldekning (MCR)	1 221 %	1 196 %	1 222 %	875 %
Minstekapitaldekning (MCR) med overgangsregler	1 221 %	1 196 %	1 222 %	875 %



# KLP Liv – allokering og avkastning

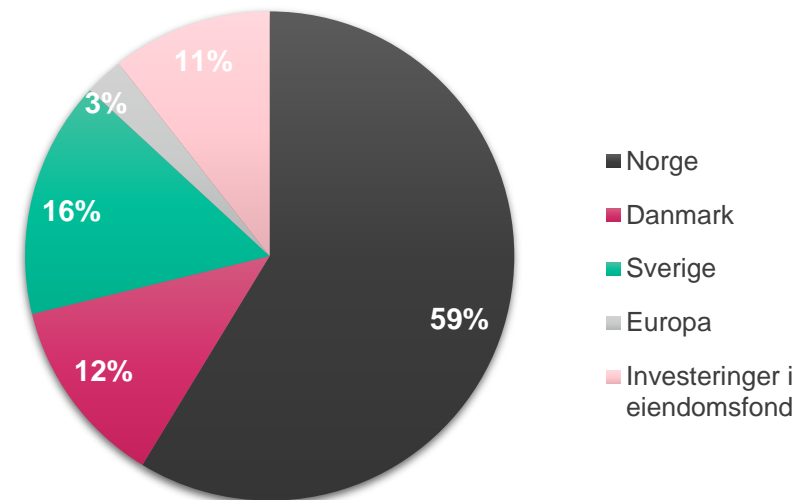
	Andel	Avkastning	Andel	Avkastning
	30.09.2024	30.09.2024	31.12.2023	31.12.2023
Aksjer og alternative investeringer	34,3 %	15,2 %	31,6 %	16,1 %
Omløpsobligasjoner	10,8 %	4,7 %	11,5 %	5,8 %
Obligasjoner som holdes til forfall	27,3 %	2,7 %	28,6 %	3,2 %
Utlån	10,9 %	3,5 %	11,3 %	3,9 %
Eiendom	13,0 %	2,5 %	13,3 %	-3,2 %
Andre finansielle eiendeler	3,7 %	4,1 %	3,6 %	4,7 %



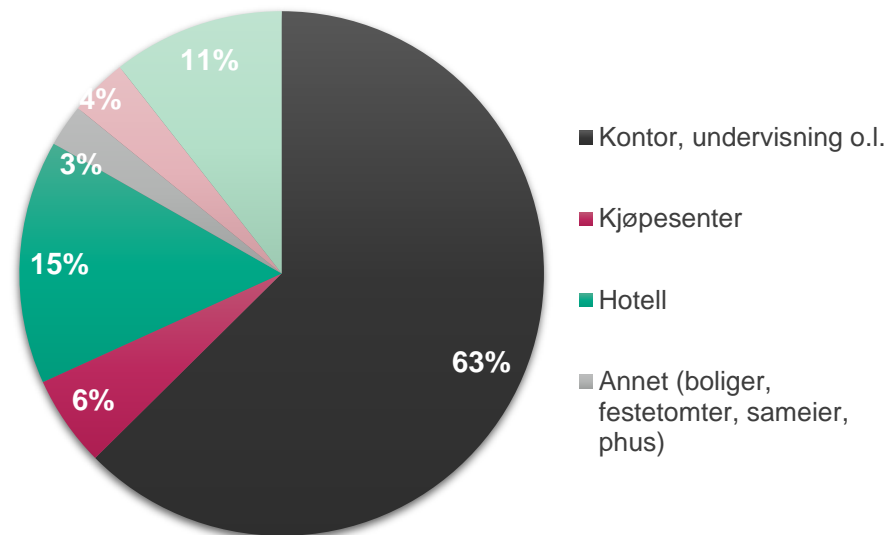
# KLP Eiendom

- Oppskrivning av eiendom i 3. kvartal på +435 millioner (+0,4 %)
- Nyinvesteringer/salg i 2024:
  - Per 3. kvartal er det netto investert 835 millioner i eiendomsfond
  - I 1. kvartal ble Tjuvholmen Allé 11 og Stortorvet 7 i Oslo overtatt

Eiendomsverdi - fordeling per land



Eiendomsverdi - fordeling per eiendomskategori



# KLP Eiendom

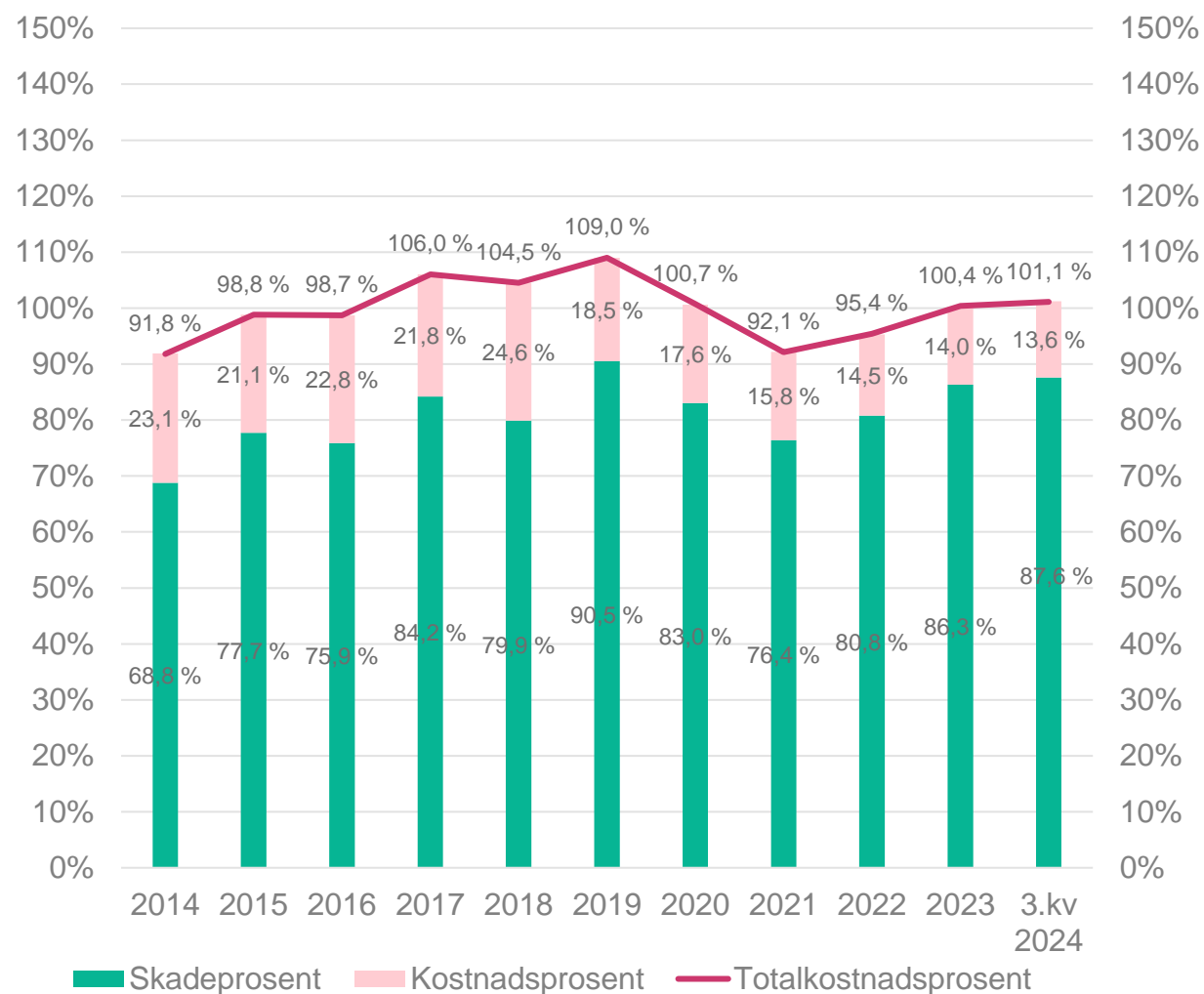
Millioner kroner	30.09.2024	30.06.2024	31.03.2024	31.12.2023
Virkelig verdi totalportefølje	106 723	104 914	104 226	101 828
Virkelig verdi kollektivporteføljen	101 592	99 792	99 112	96 655
<i>Alle tall inkludert valutasikring og eiendomsfond</i>				

	3. kv. 2024	2. kv. 2024	1. kv. 2024	4. kv. 2023
Verdijustering i %	0,4 %	0,4 %	-1,3 %	-0,9 %
Verdijustering i % kollektivporteføljen	0,4 %	0,5 %	-1,3 %	-0,8 %
Avkastning kollektivporteføljen	1,4 %	1,5 %	-0,4 %	0,1 %
<i>Alle tall inkludert valutasikring og eiendomsfond</i>				

# KLP Skadeforsikring

- Kvartalsresultat på 132 millioner kroner før skatt
- Resultat per tredje kvartal på 196 millioner kroner
- Fortsatt god vekst i alle porteføljer – forsikringsinntektene økte med 189 millioner kroner (10,2 prosent) siden samme tid i fjor
- Ingen større skader innrapportert i kvartalet, men fortsatt høyere kostnader knyttet til skader generelt
- Positiv finansavkastning i kvartalet; 134 millioner kroner, tilsvarende 2,2 prosent. Per utgangen av tredje kvartal var avkastningen 305 millioner kroner (5,0 prosent)
- Solvenskapitaldekning på 238 prosent

## Totalkostnadsprosent KLP Skadeforsikring



# KLP Skadeforsikring

Resultatposter, millioner kroner	3. Kvartal 2024	2. Kvartal 2024	1. Kvartal 2024	4. Kvartal 2023
Forsikringsinntekter	688	658	707	642
Forsikringssskadekostnader	-515	-418	-694	-623
Forsikringsrelaterte driftskostnader	-92	-83	-103	-108
<b>Forsikringsresultat før gjenforsikring</b>	<b>81</b>	<b>157</b>	<b>-90</b>	<b>-89</b>
Netto gjenforsikringsresultat	-38	-27	-106	17
Finansinntekter	134	75	97	129
Netto finansielle gjen-/forsikringstjenester	-45	-24	-19	-44
Andre inntekter	0	0	0	5
<b>Resultat før avsetning til egenkapitalfond og skatt</b>	<b>132</b>	<b>181</b>	<b>-118</b>	<b>18</b>
Beregnet skattekostnad	-30	-49	29	39
Andre resultatkomponenter	-11	14	17	-52
Avsetning til egenkapitalfond	-5	13	-28	22
<b>Resultat etter avsetning til egenkapitalfond</b>	<b>86</b>	<b>160</b>	<b>-43</b>	<b>28</b>



# KLP Skadeforsikring

Resultatposter, millioner kroner	3. kvartal 2024	2. kvartal 2024	1. kvartal 2024	4. kvartal 2023
Forsikringsinntekter	688	658	707	642
Forsikringskostnader	-515	-418	-694	-623
Netto gjenforsikringsresultat	-38	-27	-106	17
Forsikringsrelaterte driftskostnader	-92	-83	-103	-108
Netto inntekter fra finans	134	75	97	85
<b>Resultat før skatt og endring i egenkapitalfond</b>	<b>132</b>	<b>181</b>	<b>-118</b>	<b>18</b>

Balanseposter, millioner kroner	30.09.2024	30.06.2024	31.03.2024	31.12.2023
Finansielle eiendeler	6 341	6 437	6 205	5 715
Sum eiendeler	6 998	7 111	7 076	6 559
Egenkapital	2 760	2 669	2 523	2 594
<b>Forsikringstekniske avsetninger for egen regning</b>	<b>3 249</b>	<b>3 258</b>	<b>3 258</b>	<b>2 664</b>

# KLP banken konsern – hovedtall konsernet

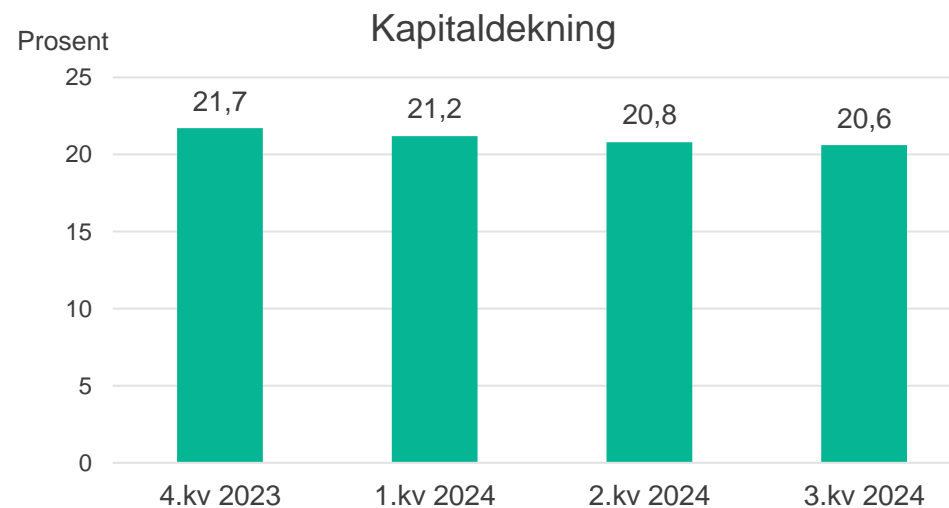
## Personmarked:

- Totalt antall aktive kunder 30.09.2024 var 56.601 kunder. Netto kundevekst personmarked i tredje kvartal 2024 ble 931 kunder.
- Per tredje kvartal 2024 fikk vi en utlånsvekst på boliglån på 348 millioner kroner HIÅ. Vekstprognosen for boliglån er 600 millioner kroner.

## Kapitaldekning:

- KLP Banken konserns kapitaldekning er i tredje kvartal 2024 på 20,6 prosent, som er over Bankens kapitalmål på 19,5 prosent

Millioner kroner	3. kv. 2024	2. kv. 2024	1. kv. 2024	4. kv. 2023
Netto renteinntekter	131,2	127,9	126,6	125,0
Netto gebyr- og provisjonsinntekter	9,2	8,4	6,7	7,0
Andre honorarinntekter	15,6	15,7	15,6	15,3
Driftskostnader	-68,2	-59,3	-80,6	-70,4
Verdiendringer/ utbytte	-0,1	-1,0	6,9	5,4
<b>Resultat før skatt</b>	<b>87,7</b>	<b>91,8</b>	<b>75,1</b>	<b>82,3</b>
Forvaltningskapital	51 931	49 973	48 857	48 928



# KLP bankvirksomhet – hovedtall per selskap

KLP Kommunekreditt, millioner kroner	3. kv. 2024	2. kv. 2024	1. kv. 2024	4. kv. 2023
Netto renteinntekter	25,8	27,8	29,1	28,5
Driftskostnader	-6,1	-4,2	-5,2	-6,1
Verdiendringer/ utbytte	-1,5	-5,0	2,8	1,9
Resultat før skatt	18,2	18,6	26,6	24,4
Forvaltningskapital	22 943	20 721	20 816	21 188

KLP Banken, millioner kroner	3. kv. 2024	2. kv. 2024	1. kv. 2024	4. kv. 2023
Netto renteinntekter	77,7	72,1	72,0	74,8
Netto gebyr- og provisjonsinntekter	9,2	8,4	6,7	7,0
Forvaltningshonorar	15,6	15,7	15,6	15,3
Driftskostnader	-46,2	-41,6	-58,3	-49,1
Verdiendringer/ utbytte	-0,6	2,2	3,1	2,0
Resultat før skatt	55,7	56,8	39,1	50,0
Forvaltningskapital	20 151	19 979	18 424	18 454

KLP Boligkreditt, millioner kroner	3. kv. 2024	2. kv. 2024	1. kv. 2024	4. kv. 2023
Netto renteinntekter	27,7	28,0	25,5	21,7
Driftskostnader	-15,9	-13,5	-17,1	-15,2
Verdiendringer/ utbytte	0,6	0,4	-0,4	0,1
Resultat før skatt	12,4	14,9	8,0	6,6
Forvaltningskapital	13 778	13 762	13 704	13 736

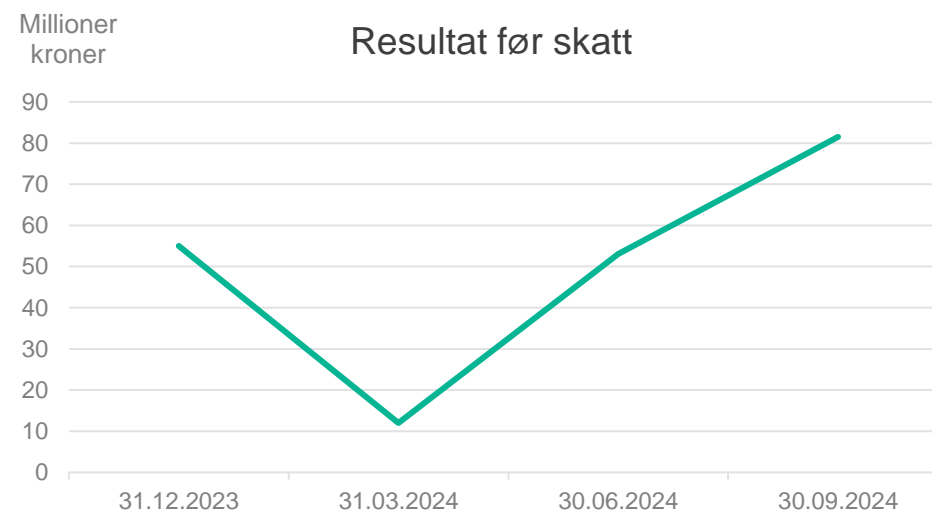
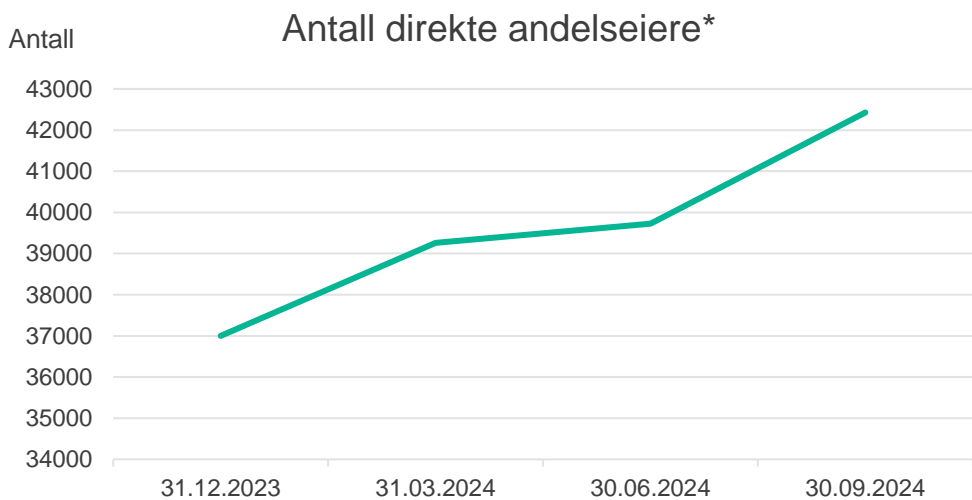
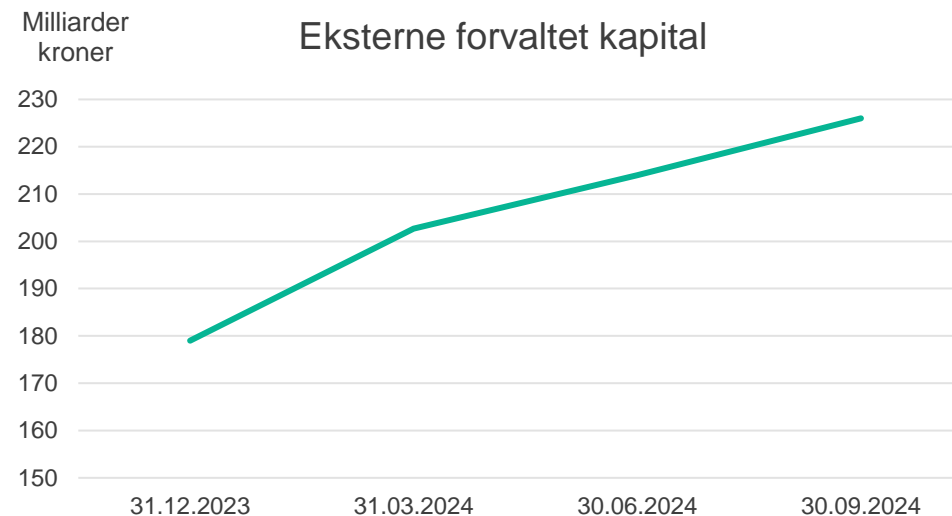
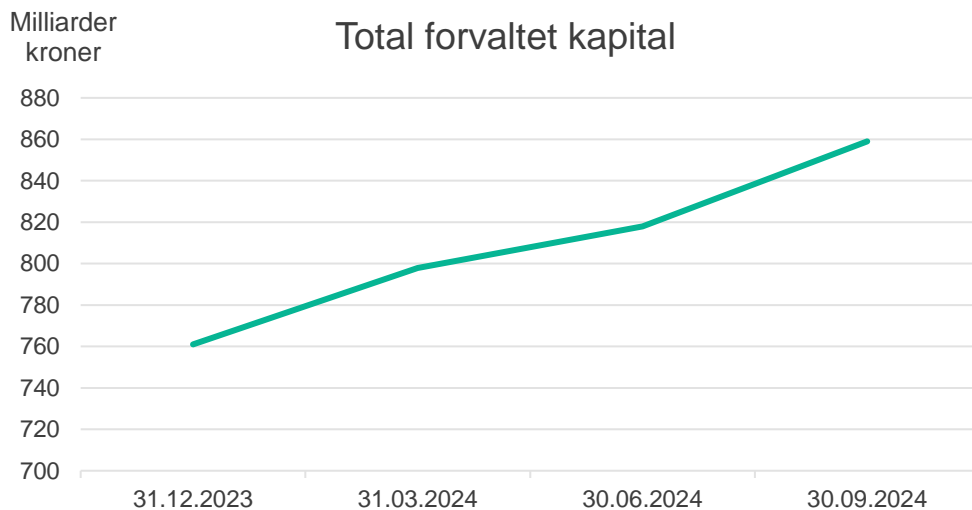
# KLP – utlån og innskudd

Boliglån, millioner kroner	30.09.2024	30.06.2024	31.03.2024	31.12.2023
KLP Banken AS	11,6	11,9	11,5	11,1
KLP Boligkreditt AS	12,6	12,5	12,5	12,7
KLP (forvaltningsavtale)	2,8	2,7	2,7	2,8
<b>Sum</b>	<b>26,9</b>	<b>27,1</b>	<b>26,8</b>	<b>26,6</b>

Offentlig lån, millioner kroner	30.09.2024	30.06.2024	31.03.2024	31.12.2023
KLP Kommunekreditt AS	17,9	18,2	18,6	18,9
KLP (forvaltningsavtale)	72,9	73,1	72,9	71,4
KLP (valutalån)	6,7	6,5	5,8	5,6
<b>Sum</b>	<b>97,4</b>	<b>97,9</b>	<b>97,3</b>	<b>95,9</b>

Innskudd inkl. påløpte renter, millioner kroner	30.09.2024	30.06.2024	31.03.2024	31.12.2023
KLP Banken AS	16,1	16,1	14,6	14,5
<b>Sum</b>	<b>16,1</b>	<b>16,1</b>	<b>14,6</b>	<b>14,5</b>

# KLP Kapitalforvaltning



\*Inkluderer ikke andelseiere fra underdistributører, kun andelseiere via klp.no

# Kontaktpersoner i KLP

Stilling	Navn	Telefon	E-post
Konserndirektør Økonomi & Finans	Aage E. Schaanning	905 24 312	aes@klp.no
Direktør Kapitalstyring	Ole-Petter Bård Anstensrud	930 10 029	oba@klp.no