



Presentasjon av tredje kvartals regnskap 2024 KLP-konsernet

Oslo, 14. november 2024

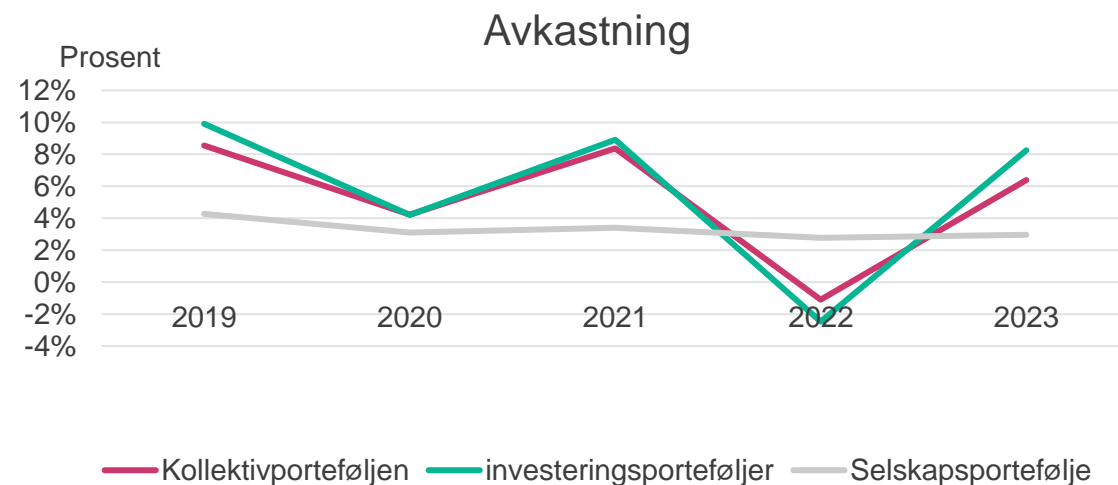
Innhold

1. Hovedtrekk
2. KLP-konsernet
3. Liv og pensjon
4. Skadeforsikring
5. Bank og finansieringstjenester
6. Kapitalforvaltning

Hovedtrekk

- Konsernets forvaltningskapital 1 128 milliarder
- Livselskapets avkastning i kollektivporteføljen ble på 7,0 prosent per tredje kvartal
- Selskapsporteføljen ga en avkastning på 3,4 per tredje kvartal
- Kapitaldekning Solvens II for KLP 351 prosent

	3. kvartal 2024	2. kvartal 2024	1. kvartal 2024	4. kvartal 2023
Kollektivportefølje				
Avkastning	7,0 %	4,6 %	3,0 %	2,4 %
Avkastning inkludert merverdier for investeringer bokført til amortisert kost	7,4 %	4,4 %	2,7 %	3,8 %
Investeringsvalgportefølje	8,6 %	5,8 %	3,8 %	4,9 %
Selskapsportefølje	3,4 %	1,4 %	0,5 %	0,9 %



KLP konsern – resultat virksomhetsområder

Millioner kroner	30.09.2024	30.06.2024	31.03.2024	31.12.2023
Livsforsikring	1663	850	183	432
Skadeforsikring	196	64	-117	343
Bank	255	167	75	285
Kapitalforvaltning	81	53	12	55
Øvrig virksomhet	1	1	1	1
Konsernresultat før skatt*	361	942	-456	432

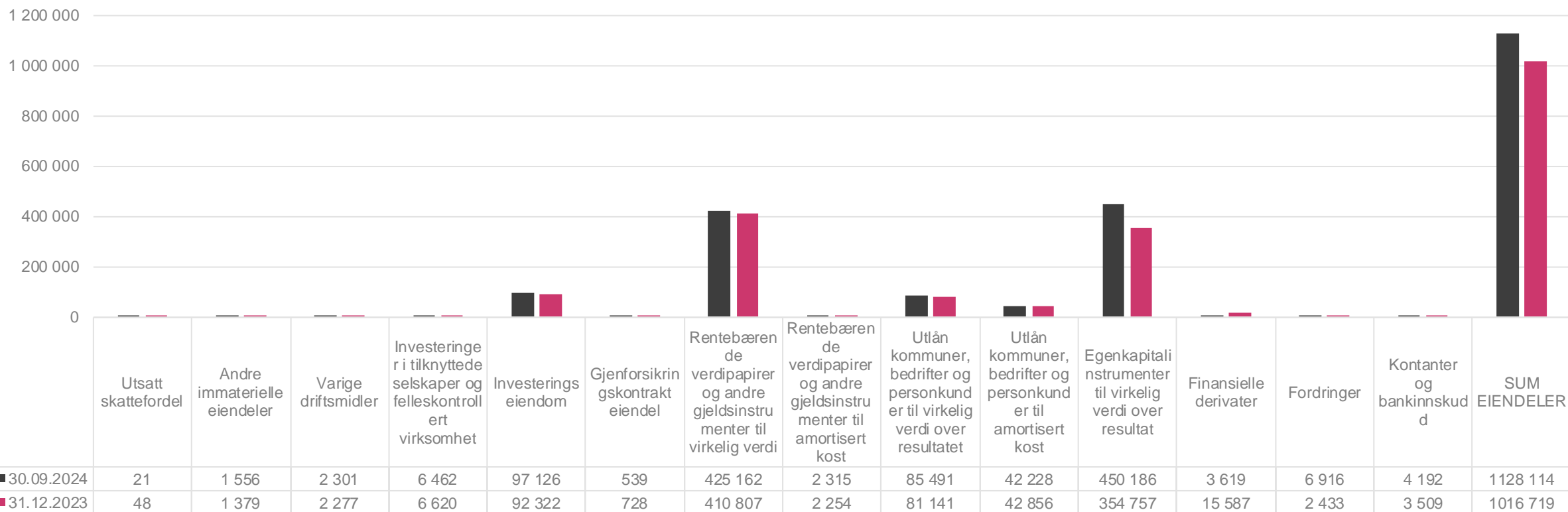
* etter elimineringer

KLP konsern – hovedtall fra resultatet

MILLIONER KRONER	3. kvartal 2024	3. kvartal 2023	01.01.2024 -30.09.2024
Forsikringsinntekter	-1 020		1 223
Forsikringservicekostnader	-1 012	0	-3 124
Inntekter og kostnader fra gjenforsikring	-38	0	-171
Resultat fra forsikringstjenester	-2 071	-1 077	-2 073
Netto inntekter fra investeringer som måles til virkelig verdi med verdiendring over resultatet	29 400	-2 688	83 598
Netto inntekter fra investeringer som ikke måles til virkelig verdi med verdiendring over resultatet	20	20	59
Virkelig verdi justering investeringseiendommer og leieinntekter	1 296	-2 394	2 771
Netto inntekter fra tilknyttede selskap og felleskontrollert virksomhet	377	220	-109
Netto renteinntekter bank	130	119	386
Andelseiers verdiendring i konsoliderte verdipapirfond	-9 190	3 891	-30 975
Netto investeringsinntekter	22 033	-830	55 731
Poliseholders andel av endring i virkelig verdi av underliggende enheter	-19 991	3 361	-52 136
Andre forsikringsrelaterte finanskostnader og -inntekter	-45	-4	-87
Netto forsikringsrelaterte finanskostnader	-20 036	3 357	-52 223
Netto forsikringstjenester og finansielt resultat	-74	1 449	1 435
Netto kostnader ansvarlig lån og fondsobligasjonslån	-316	145	-450
Driftskostnader	-199	-209	-589
Andre inntekter	13	19	38
Andre kostnader	-5	30	-72
Resultat før skatt	-582	1 435	361
Skattekostnader	-512	-271	-1 275
Resultat	-1 094	1 164	-914

KLP konsern - balanse

Eiendeler



■ 30.09.2024 ■ 31.12.2023

KLP konsern - balanse

Egenkapital og forpliktelser



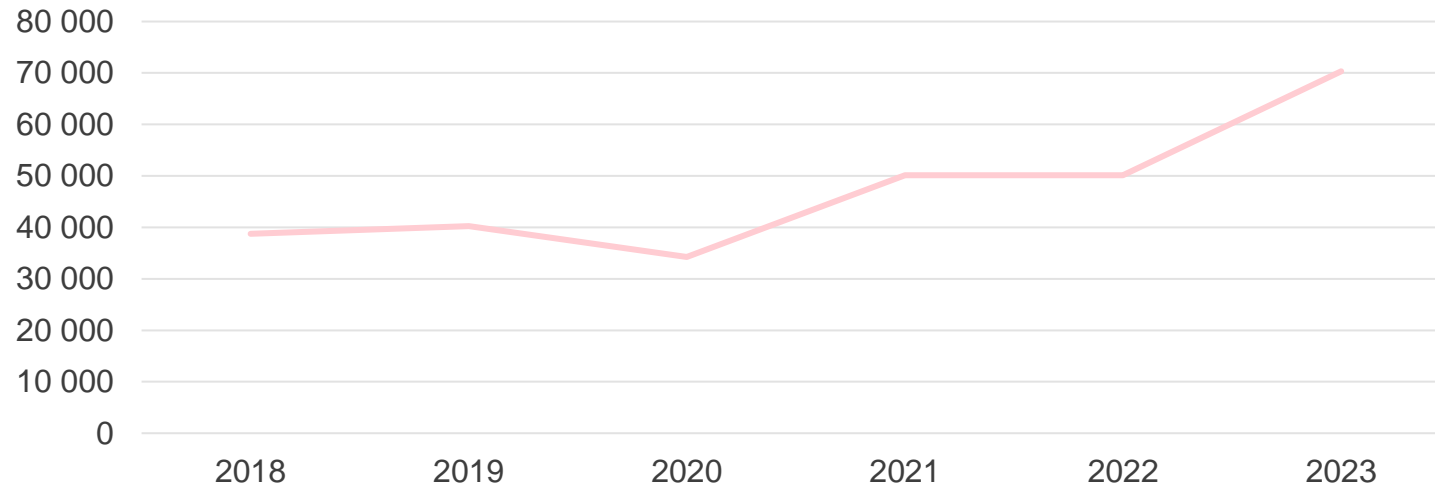
	Fondsobligasjonslån	Ansvarlig lån	Pensjonsforpliktelser	Forsikringsforpliktelser med rett til residualverdi	Andre forsikringsforpliktelser	Utstedte obligasjonslån med fortrinnsrett	Gjeld til kredittinstitusjoner	Gjeld til og innskudd fra kunder	Finansielle derivater	Utsatt skatt	Annen kortsiktig gjeld	Egenkapital	Andelseieres interesser i konsoliderte verdipapirfond	SUM EGENKAPITAL OG GJELD
■ 30.09.2024	1 489	3 541	739	824 925	3 788	31 737	3 022	15 685	4 124	1 204	13 591	-2 594	226 863	1 128 114
■ 31.12.2023	1 434	3 327	913	762 789	3 392	30 504	13 041	14 060	3 249	1 187	6 034	-3 140	179 929	1 016 719

■ 30.09.2024 ■ 31.12.2023

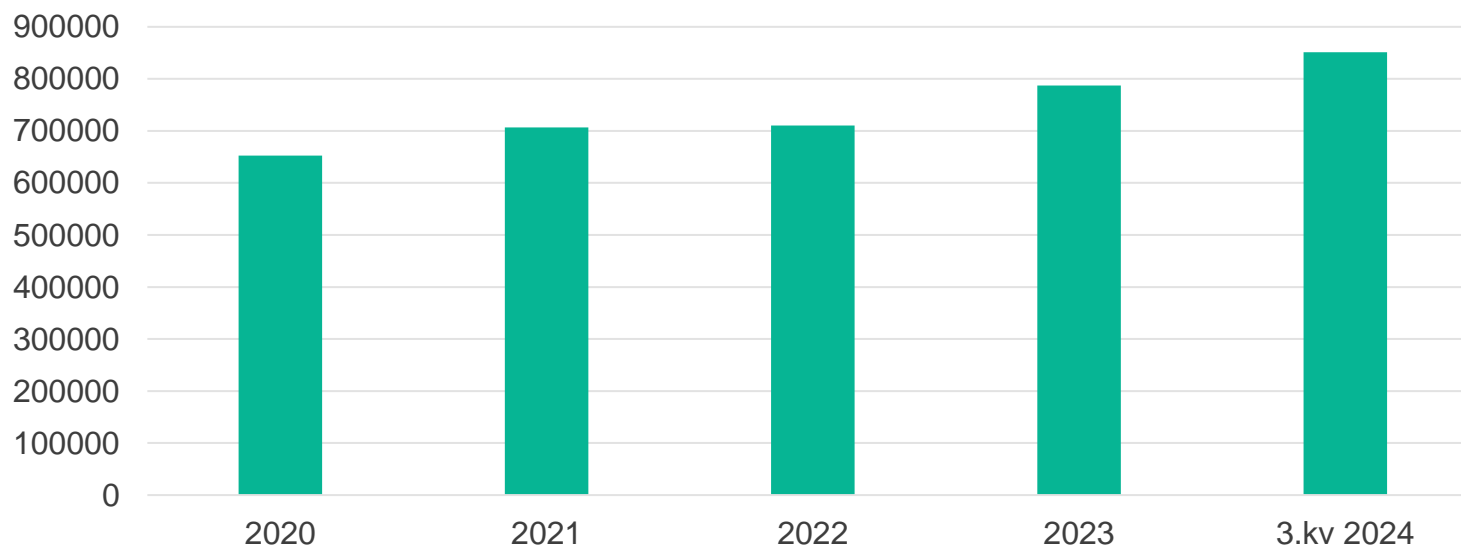
KLP Liv

Premieinntekter

Millioner kroner



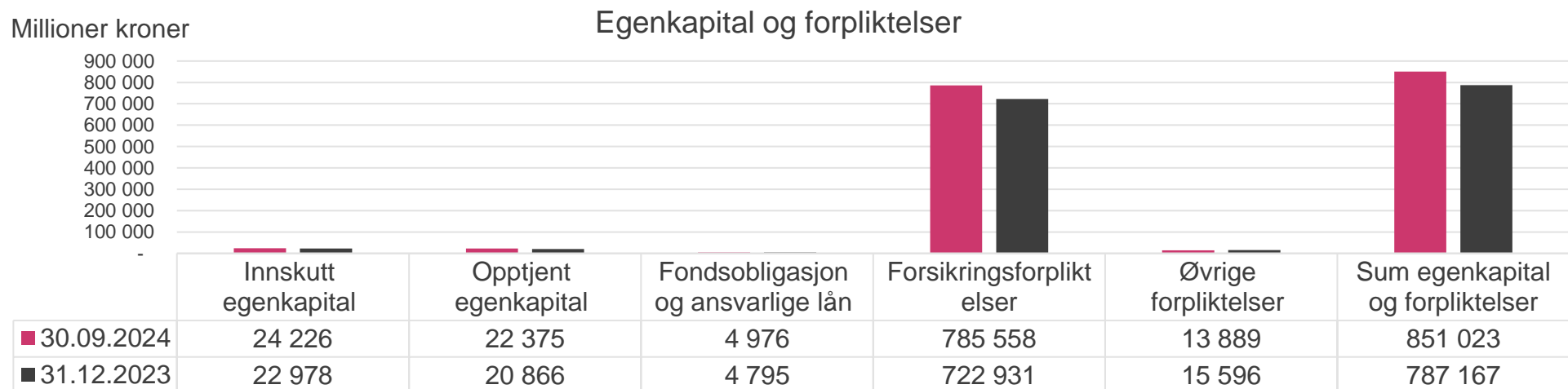
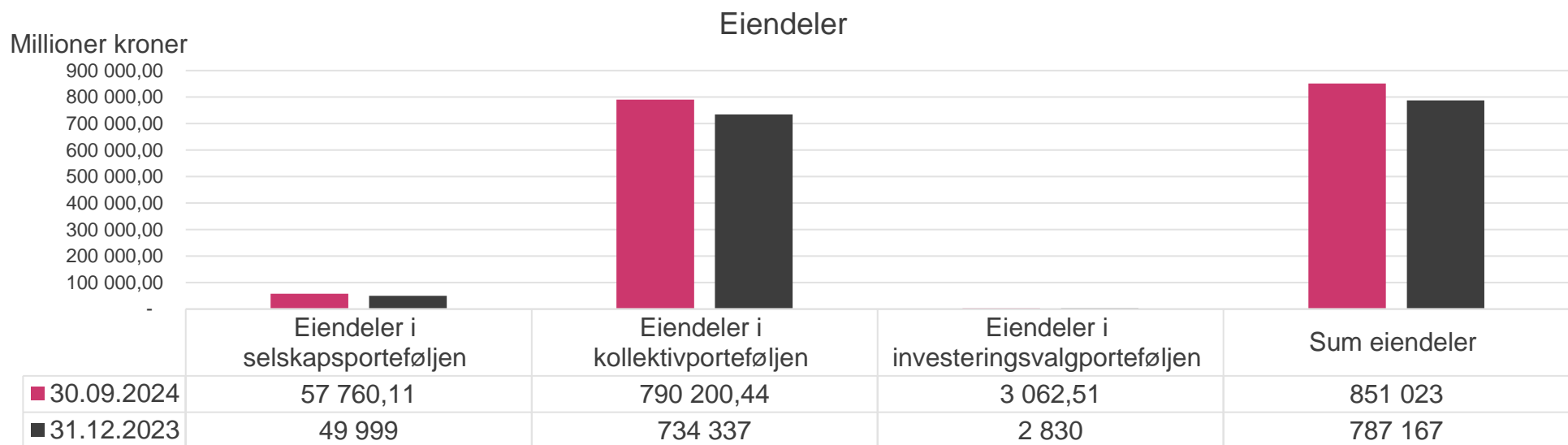
Forvaltningskapital



KLP - resultatfordeling

MILLIONER KRONER	Kunder	Foretak	Sum
Avkastningsresultat	40 214	257	40 471
Risikoresultat	420		420
Rentegarantipremie		10	10
Administrasjonsresultat		129	129
Netto inntekter fra investeringer i selskapsporteføljen og andre inntekter/kostnader i ikke-teknisk regnskap		1 266	1 266
Skatt		-315	-315
Andre resultatelementer		160	160
Resultat etter 3. kvartal 2024	40 634	1 508	42 142
Resultat etter 3. kvartal 2023	16 006	1 127	17 133

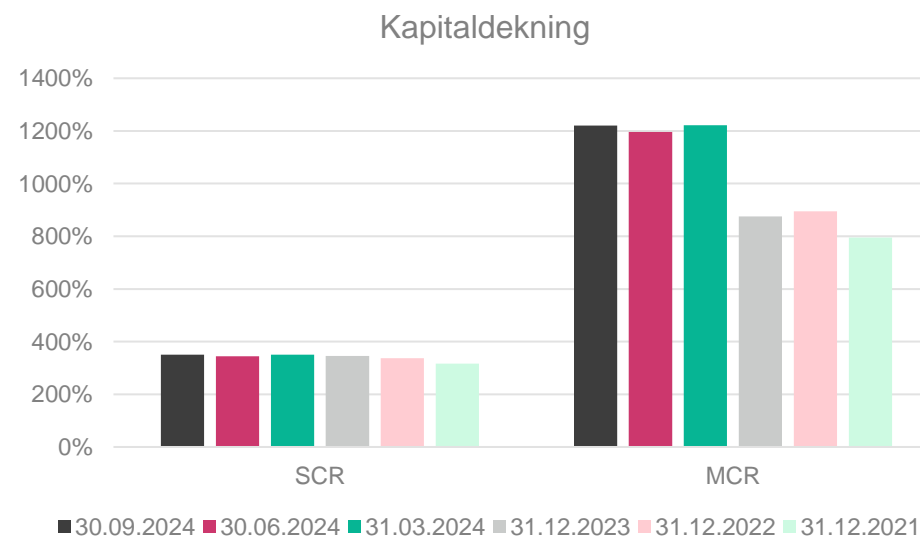
KLP Liv - balanse



KLP Liv - kapitaldekning

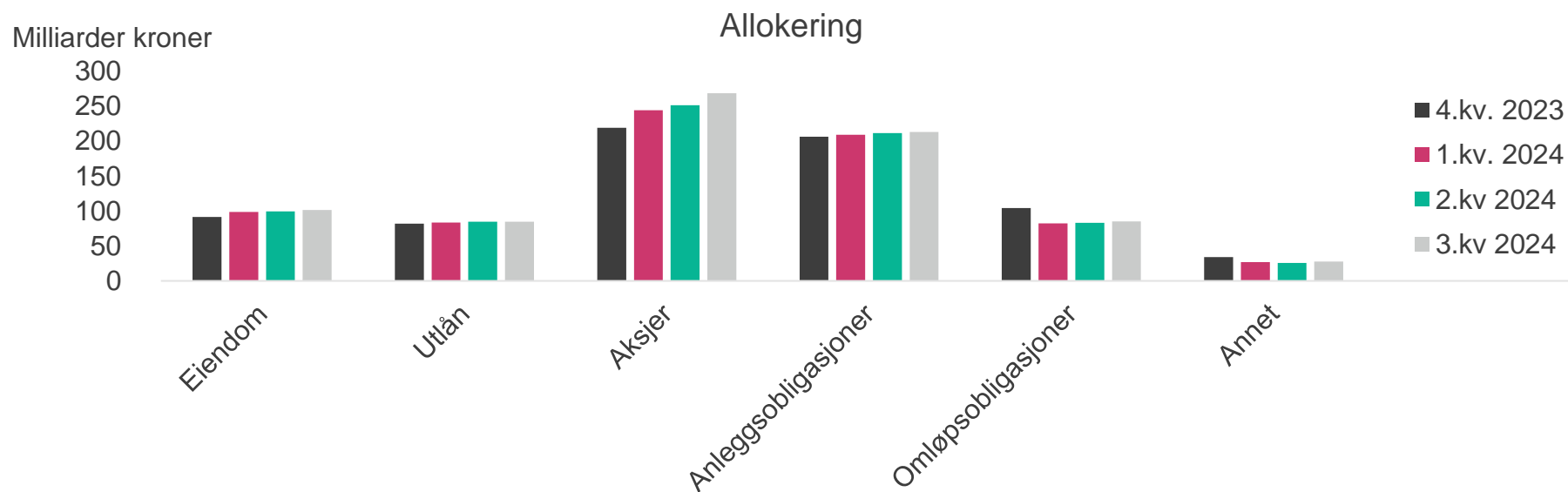
- Kapitaldekning etter andre kvartal: 351 prosent
- Minstekapitaldekning etter andre kvartal: 1 221 prosent

	30.09.2024	30.06.2024	31.03.2024	31.12.2023
Kapitaldekning (SCR)	351 %	344 %	351 %	346 %
Kapitaldekning (SCR) med overgangsregler	351 %	344 %	351 %	346 %
Minstekapitaldekning (MCR)	1 221 %	1 196 %	1 222 %	875 %
Minstekapitaldekning (MCR) med overgangsregler	1 221 %	1 196 %	1 222 %	875 %



KLP Liv – allokering og avkastning

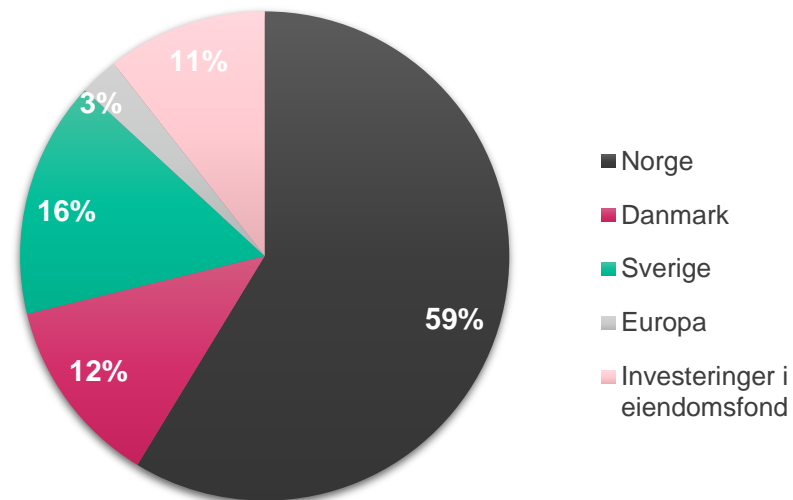
	Andel	Avkastning	Andel	Avkastning
	30.09.2024	30.09.2024	31.12.2023	31.12.2023
Aksjer og alternative investeringer	34,3 %	15,2 %	31,6 %	16,1 %
Omløpsobligasjoner	27,3 %	2,7 %	11,5 %	5,8 %
Obligasjoner som holdes til forfall	13,0 %	2,5 %	28,6 %	3,2 %
Utlån	10,8 %	4,7 %	11,3 %	3,9 %
Eiendom	10,9 %	3,5 %	13,3 %	-3,2 %
Andre finansielle eiendeler	3,7 %	4,1 %	3,6 %	4,7 %



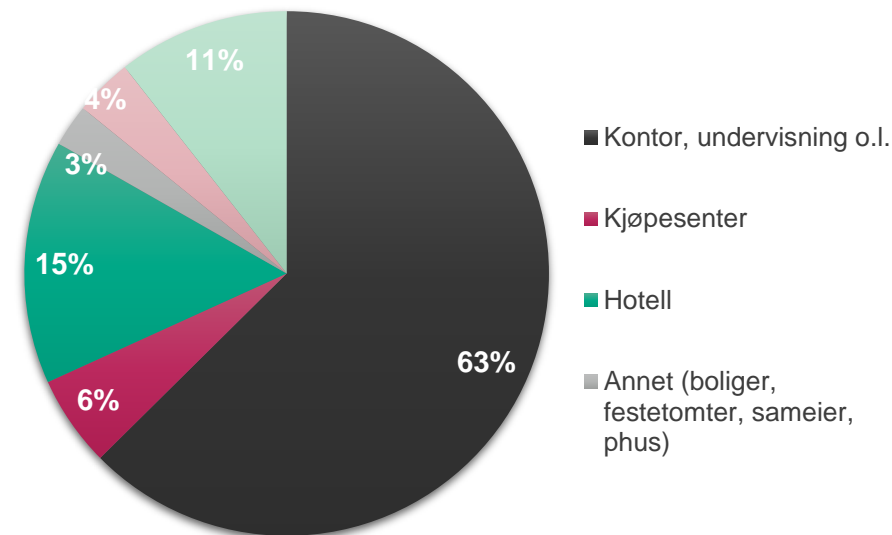
KLP Eiendom

- Oppskrivning av eiendom i 3. kvartal på +435 millioner (+0,4 %)
- Nyinvesteringer/salg i 2024:
 - Per 3. kvartal er det netto investert 835 millioner i eiendomsfond
 - I 1. kvartal ble Tjuvholmen Allé 11 og Stortorvet 7 i Oslo overtatt

Eiendomsverdi - fordeling per land



Eiendomsverdi - fordeling per eiendomskategori



KLP Eiendom

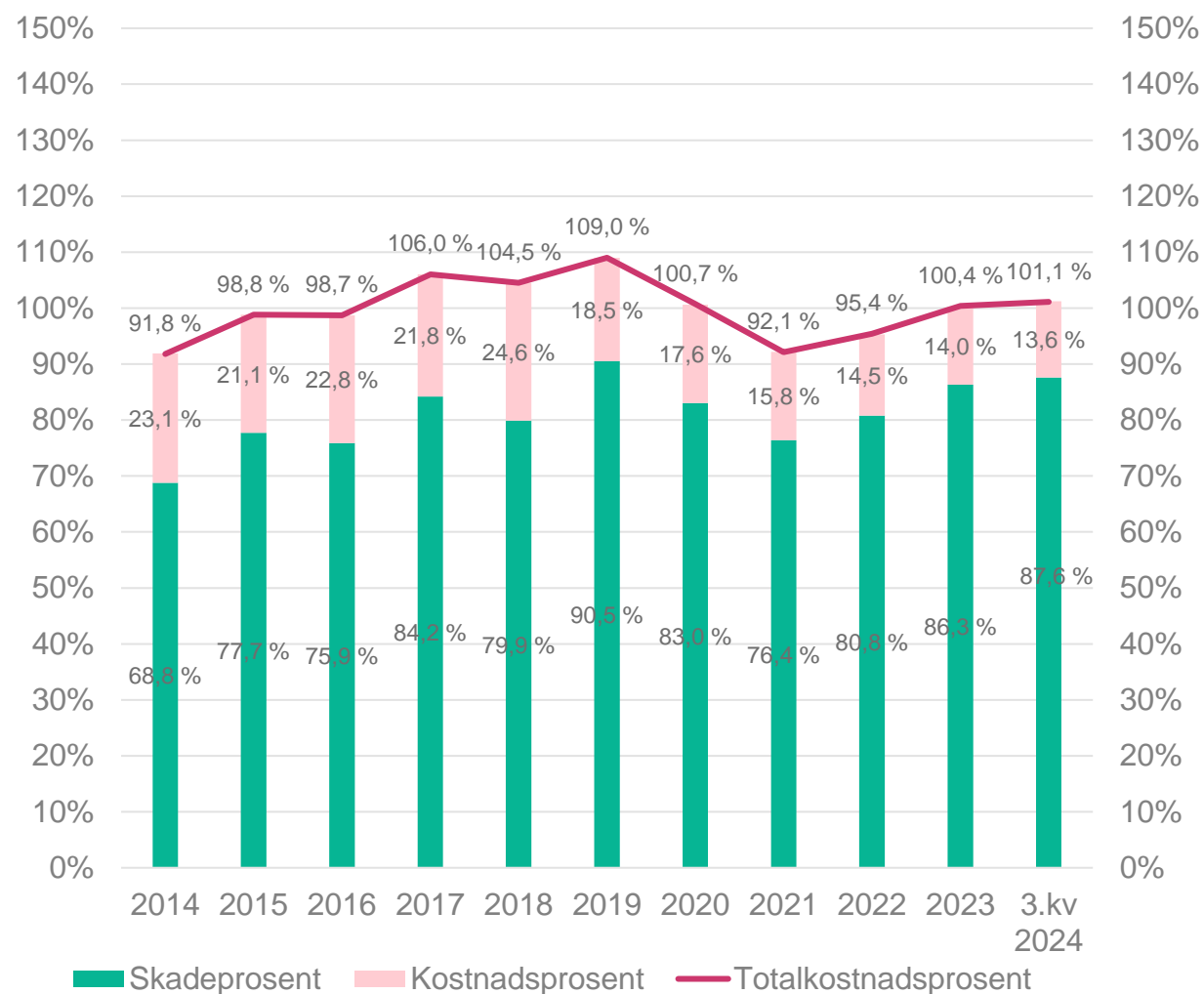
Millioner kroner	30.09.2024	30.06.2024	31.03.2024	31.12.2023
Virkelig verdi totalportefølje	106 723	104 914	104 226	101 828
Virkelig verdi kollektivporteføljen	101 592	99 792	99 112	96 655
<i>Alle tall inkludert valutasikring og eiendomsfond</i>				

	3. kv. 2024	2. kv. 2024	1. kv. 2024	4. kv. 2023
Verdijustering i %	0,4 %	0,4 %	-1,3 %	-0,9 %
Verdijustering i % kollektivporteføljen	0,4 %	0,5 %	-1,3 %	-0,8 %
Avkastning kollektivporteføljen	1,4 %	1,5 %	-0,4 %	0,1 %
<i>Alle tall inkludert valutasikring og eiendomsfond</i>				

KLP Skadeforsikring

- Kvartalsresultat på 132 millioner kroner før skatt
- Resultat per tredje kvartal på 196 millioner kroner
- Fortsatt god vekst i alle porteføljer – forsikringsinntektene økte med 189 millioner kroner (10,2 prosent) siden samme tid i fjor
- Ingen større skader innrapportert i kvartalet, men fortsatt høyere kostnader knyttet til skader generelt
- Positiv finansavkastning i kvartalet; 134 millioner kroner, tilsvarende 2,2 prosent. Per utgangen av tredje kvartal var avkastningen 305 millioner kroner (5,0 prosent)
- Solvenskapitaldekning på 238 prosent

Totalkostnadsprosent KLP Skadeforsikring



KLP Skadeforsikring

Resultatposter, millioner kroner	3. Kvartal 2024	2. Kvartal 2024	1. Kvartal 2024	4. Kvartal 2023
Forsikringsinntekter	688	658	707	642
Forsikringssskadekostnader	-515	-418	-694	-623
Forsikringsrelaterte driftskostnader	-92	-83	-103	-108
Forsikringsresultat før gjenforsikring	81	157	-90	-89
Netto gjenforsikringsresultat	-38	-27	-106	17
Finansinntekter	134	75	97	129
Netto finansielle gjen-/forsikringstjenester	-45	-24	-19	-44
Andre inntekter	0	0	0	5
Resultat før avsetning til egenkapitalfond og skatt	132	181	-118	18
Beregnet skattekostnad	-30	-49	29	39
Andre resultatkomponenter	-11	14	17	-52
Avsetning til egenkapitalfond	-5	13	-28	22
Resultat etter avsetning til egenkapitalfond	86	160	-43	28

KLP Skadeforsikring

Resultatposter, millioner kroner	3. kvartal 2024	2. kvartal 2024	1. kvartal 2024	4. kvartal 2023
Forsikringsinntekter	688	658	707	642
Forsikringskostnader	-515	-418	-694	-623
Netto gjenforsikringsresultat	-38	-27	-106	17
Forsikringsrelaterte driftskostnader	-92	-83	-103	-108
Netto inntekter fra finans	134	75	97	85
Resultat før skatt og endring i egenkapitalfond	132	181	-118	18

Balanseposter, millioner kroner	30.09.2024	30.06.2024	31.03.2024	31.12.2023
Finansielle eiendeler	6 341	6 437	6 205	5 715
Sum eiendeler	6 998	7 111	7 076	6 559
Egenkapital	2 760	2 669	2 523	2 594
Forsikringstekniske avsetninger for egen regning	3 249	3 258	3 258	2 664

KLP banken konsern – hovedtall konsernet

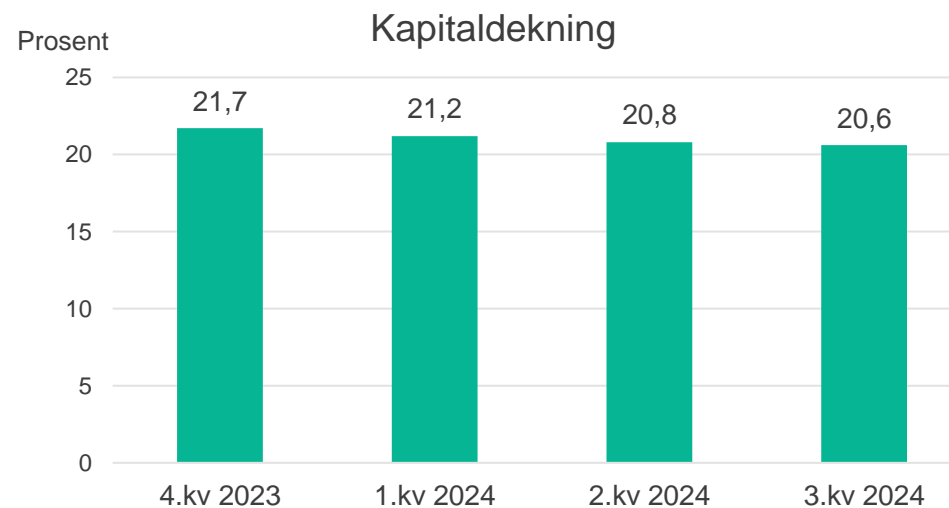
Personmarked:

- Totalt antall aktive kunder 30.09.2024 var 56.601 kunder. Netto kundevekst personmarked i tredje kvartal 2024 ble 931 kunder.
- Per tredje kvartal 2024 fikk vi en utlånsvekst på boliglån på 348 millioner kroner HIÅ. Vekstprognosen for boliglån er 600 millioner kroner.

Kapitaldekning:

- KLP Banken konserns kapitaldekning er i tredje kvartal 2024 på 20,6 prosent, som er over Bankens kapitalmål på 19,5 prosent

Millioner kroner	3. kv. 2024	2. kv. 2024	1. kv. 2024	4. kv. 2023
Netto renteinntekter	131,2	127,9	126,6	125,0
Netto gebyr- og provisjonsinntekter	9,2	8,4	6,7	7,0
Andre honorarinntekter	15,6	15,7	15,6	15,3
Driftskostnader	-68,2	-59,3	-80,6	-70,4
Verdiendringer/ utbytte	-0,1	-1,0	6,9	5,4
Resultat før skatt	87,7	91,8	75,1	82,3
Forvaltningskapital	51 931	49 973	48 857	48 928



KLP bankvirksomhet – hovedtall per selskap

KLP Kommunekreditt, millioner kroner	3. kv. 2024	2. kv. 2024	1. kv. 2024	4. kv. 2023
Netto renteinntekter	25,8	27,8	29,1	28,5
Driftskostnader	-6,1	-4,2	-5,2	-6,1
Verdiendringer/ utbytte	-1,5	-5,0	2,8	1,9
Resultat før skatt	18,2	18,6	26,6	24,4
Forvaltningskapital	22 943	20 721	20 816	21 188

KLP Banken, millioner kroner	3. kv. 2024	2. kv. 2024	1. kv. 2024	4. kv. 2023
Netto renteinntekter	77,7	72,1	72,0	74,8
Netto gebyr- og provisjonsinntekter	9,2	8,4	6,7	7,0
Forvaltningshonorar	15,6	15,7	15,6	15,3
Driftskostnader	-46,2	-41,6	-58,3	-49,1
Verdiendringer/ utbytte	-0,6	2,2	3,1	2,0
Resultat før skatt	55,7	56,8	39,1	50,0
Forvaltningskapital	20 151	19 979	18 424	18 454

KLP Boligkreditt, millioner kroner	3. kv. 2024	2. kv. 2024	1. kv. 2024	4. kv. 2023
Netto renteinntekter	27,7	28,0	25,5	21,7
Driftskostnader	-15,9	-13,5	-17,1	-15,2
Verdiendringer/ utbytte	0,6	0,4	-0,4	0,1
Resultat før skatt	12,4	14,9	8,0	6,6
Forvaltningskapital	13 778	13 762	13 704	13 736

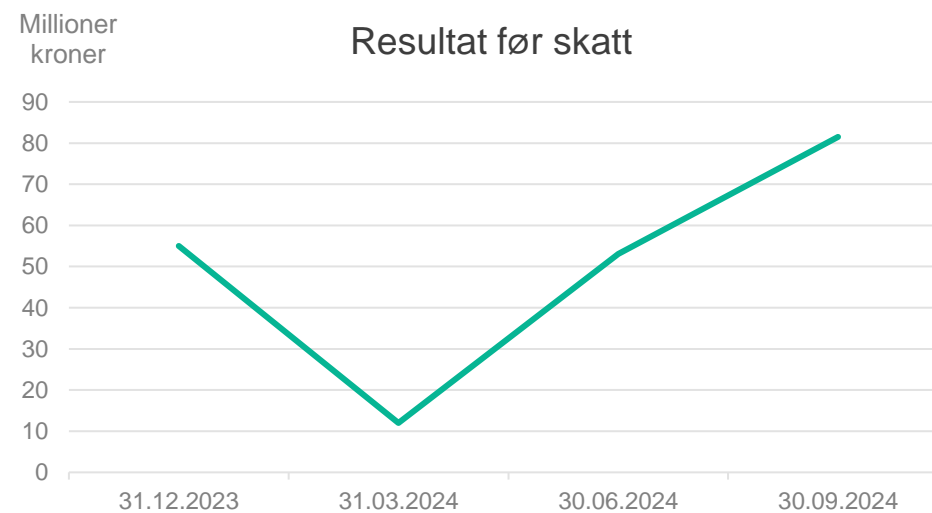
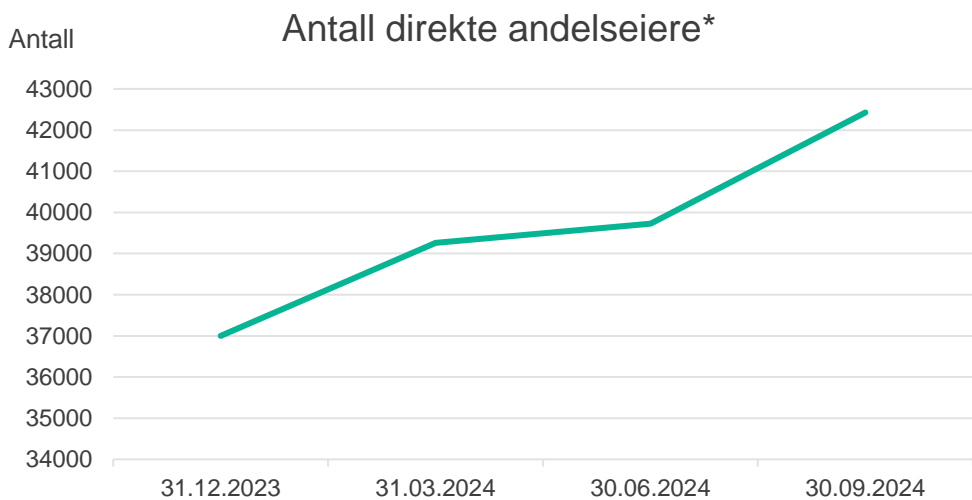
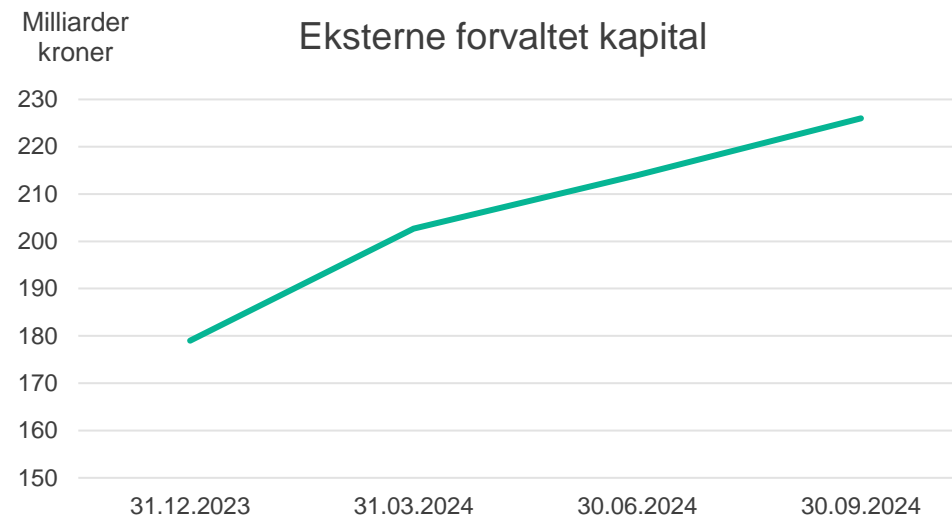
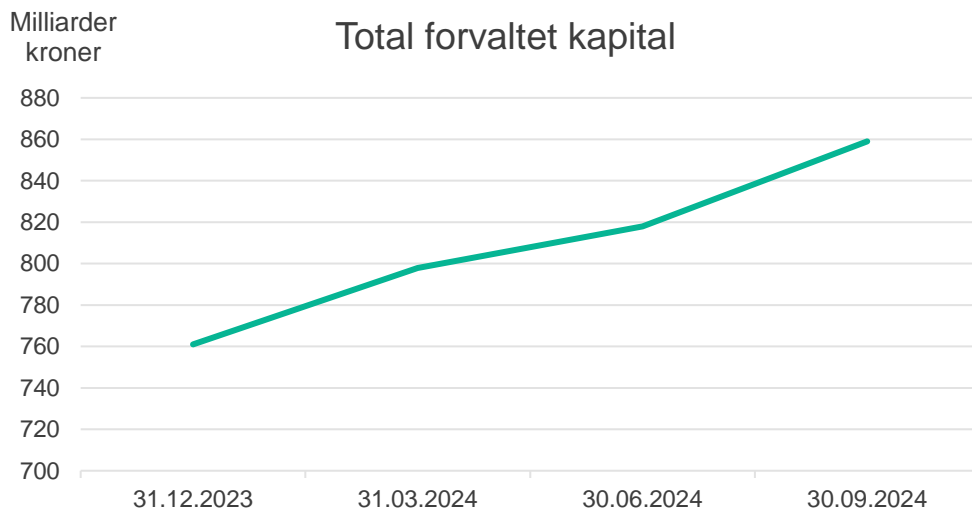
KLP – utlån og innskudd

Boliglån, millioner kroner	30.09.2024	30.06.2024	31.03.2024	31.12.2023
KLP Banken AS	11,6	11,9	11,5	11,1
KLP Boligkreditt AS	12,6	12,5	12,5	12,7
KLP (forvaltningsavtale)	2,8	2,7	2,7	2,8
Sum	26,9	27,1	26,8	26,6

Offentlig lån, millioner kroner	30.09.2024	30.06.2024	31.03.2024	31.12.2023
KLP Kommunekreditt AS	17,9	18,2	18,6	18,9
KLP (forvaltningsavtale)	72,9	73,1	72,9	71,4
KLP (valutalån)	6,7	6,5	5,8	5,6
Sum	97,4	97,9	97,3	95,9

Innskudd inkl. påløpte renter, millioner kroner	30.09.2024	30.06.2024	31.03.2024	31.12.2023
KLP Banken AS	16,1	16,1	14,6	14,5
Sum	16,1	16,1	14,6	14,5

KLP Kapitalforvaltning



*Inkluderer ikke andelseiere fra underdistributører, kun andelseiere via klp.no

Kontaktpersoner i KLP

Stilling	Navn	Telefon	E-post
Konserndirektør Økonomi & Finans	Aage E. Schaanning	905 24 312	aes@klp.no
Direktør Kapitalstyring	Ole-Petter Bård Anstensrud	930 10 029	oba@klp.no