



Presentasjon av andre kvartals regnskap 2023 KLP-konsernet

Oslo, 28. august 2023

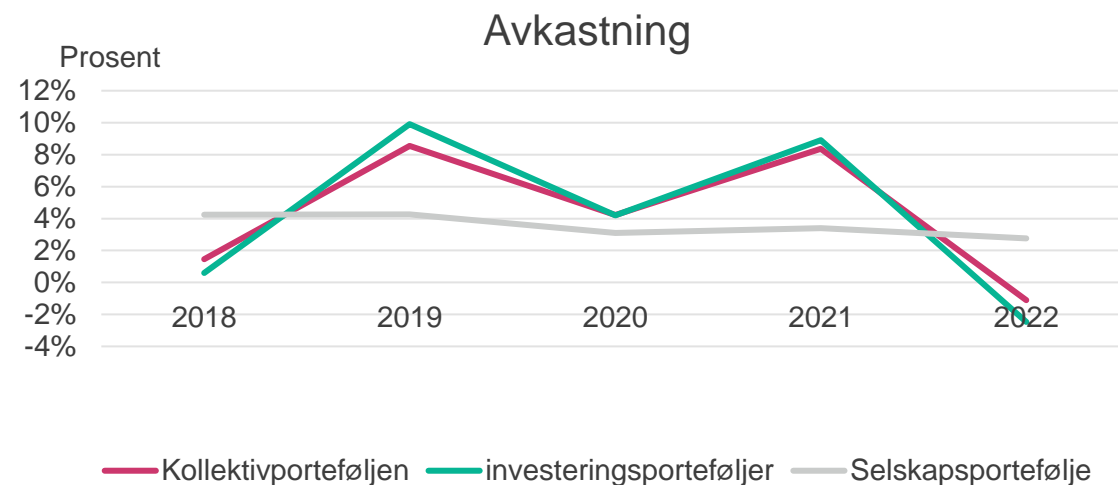
Innhold

1. Hovedtrekk
2. KLP-konsernet
3. Liv og pensjon
4. Skadeforsikring
5. Bank og finansieringstjenester
6. Kapitalforvaltning

Hovedtrekk

- Konsernets forvaltningskapital 956,3 milliarder
- Livselskapets avkastning i kollektivporteføljen etter første halvår 2023 ble på 4,2 prosent
- Selskapsporteføljen ga en avkastning på 1,5 prosent i første halvår 2023
- Kapitaldekning Solvens II for KLP 330 prosent

	2. kvartal 2023	1. kvartal 2023	4. kvartal 2022	3. kvartal 2022
Kollektivportefølje				
Avkastning	1,7 %	2,5 %	1,4 %	-0,6 %
Avkastning inkludert merverdier for investeringer bokført til amortisert kost	0,6 %	2,6 %	2,1 %	-1,1 %
Investeringsvalgportefølje				
Avkastning	2,2 %	3,4 %	1,8 %	-0,8 %
Selskapsportefølje				
Avkastning	0,6 %	0,9 %	1,4 %	0,5 %



KLP konsern – resultat virksomhetsområder

Millioner kroner	30.06.2023	31.03.2023	31.12.2022	30.09.2022
Livsforsikring	-205	34	918	461
Skadeforsikring	189	99	-10	-50
Bank	121	53	116	97
Kapitalforvaltning	4	11	5	-19
Øvrig virksomhet	0	0	2	1
Konsernresultat før skatt	-1 989	-2 049	1 652	973

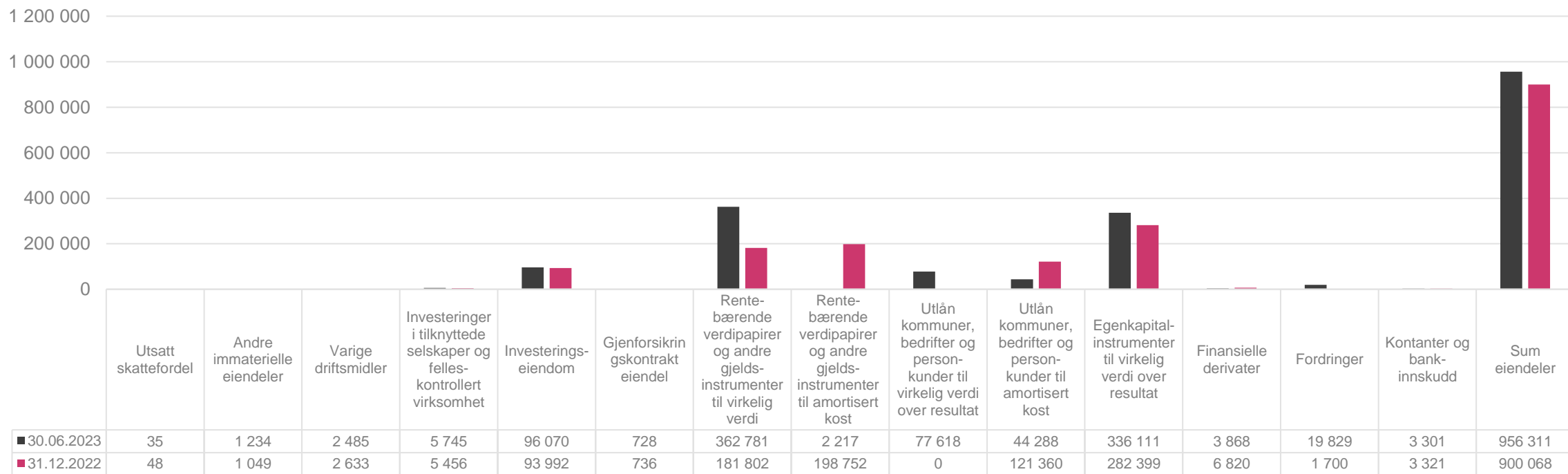
KLP konsern – hovedtall fra resultatet

Millioner kroner	30.06.2023	30.06.2022	31.12.2022
Resultat fra forsikringstjenester	66	398	2 022
Netto inntekter fra investeringer som måles til virkelig verdi med verdiendring over resultatet	41 590	5 324	8 748
Netto inntekter fra investeringer som ikke måles til virkelig verdi med verdiendring over resultatet	39	- 45 255	- 37 425
Netto kredittap fra finansielle eiendeler som ikke måles til virkelig verdi	-63	7 043	6 558
Netto renteinntekter bank	222	160	371
Andelseiers verdiendring i konsoliderte verdipapirfond	-20 540	19 276	15 966
Netto investeringsinntekter	21 248	-13 452	- 5 783
Poliseholders andel av endring i virkelig verdi av underliggende enheter	-21 946	31 343	21 992
Andre forsikringsrelaterte finanskostnader	6	49	49
Netto forsikringsrelaterte finanskostnader	-21 939	31 392	22 040
Netto forsikringstjenester og finansielt resultat	-625	18 338	18 279
Netto kostnader ansvarlig lån og fondsobligasjonslån	-551	- 134	- 169
Driftskostnader	-621	- 564	- 1 159
Andre inntekter	23	260	305
Andre kostnader	-214	- 39	- 25
Resultat før skatt	-1 989	17 861	17 232
Skattekostnader ¹	-761	- 384	- 826
Resultat	-2 750	17 478	16 405

KLP konsern - balanse

Eiendeler

Millioner kroner

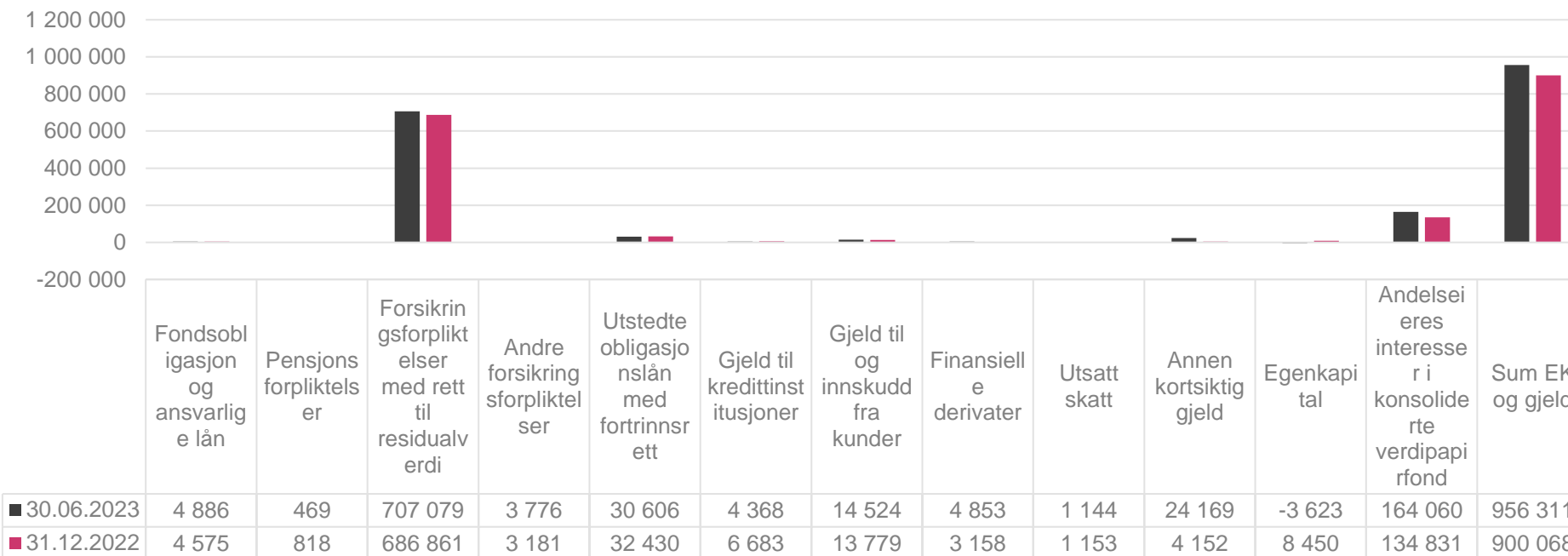


■ 30.06.2023 ■ 31.12.2022

KLP konsern - balanse

Egenkapital og forpliktelser

Millioner kroner

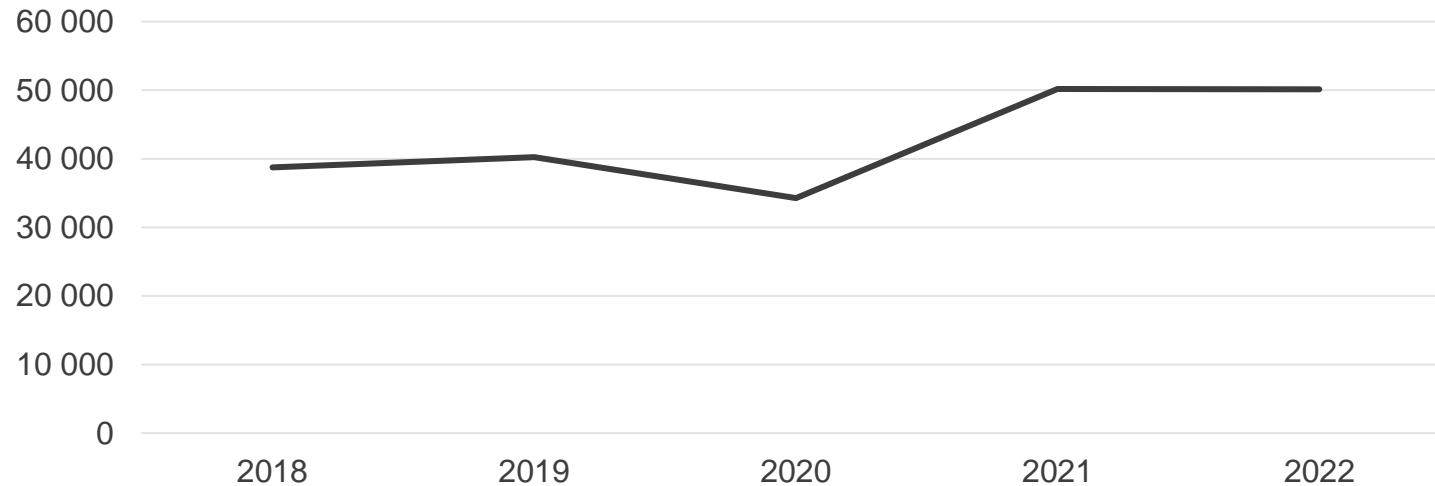


■ 30.06.2023 ■ 31.12.2022

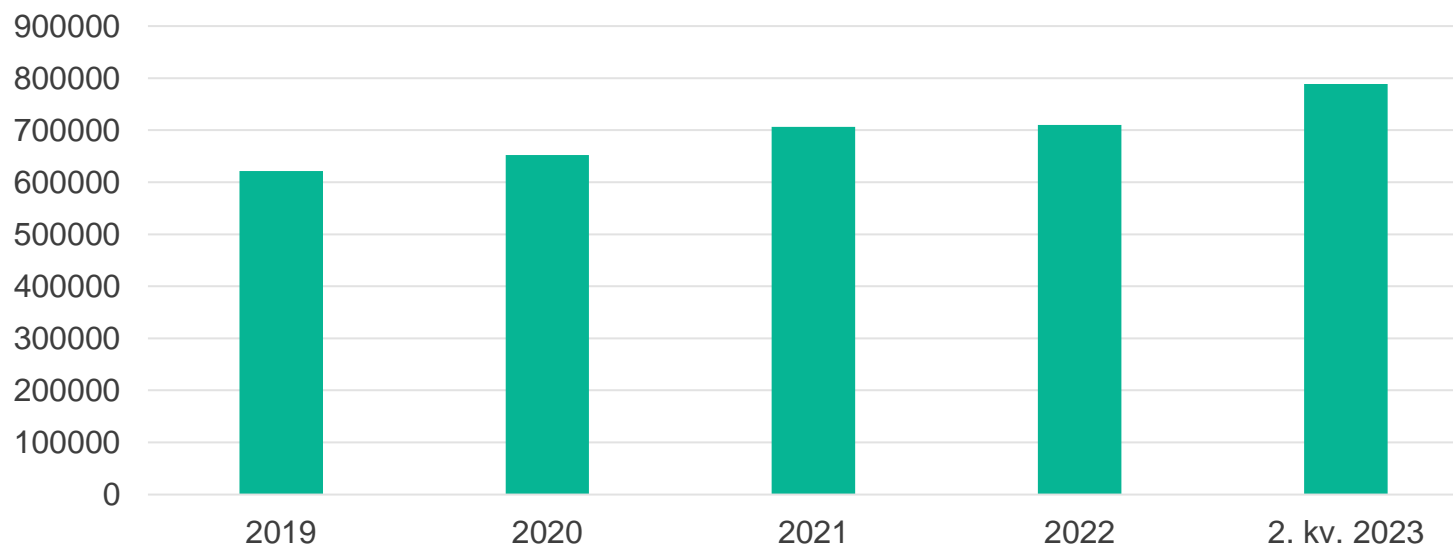
KLP Liv

Premieinntekter

Millioner kroner



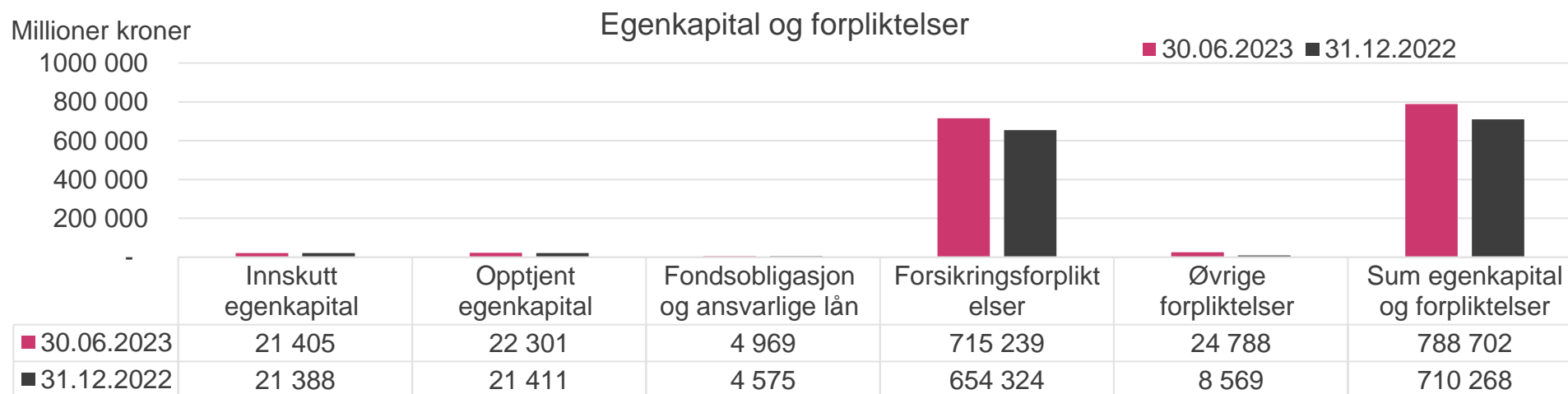
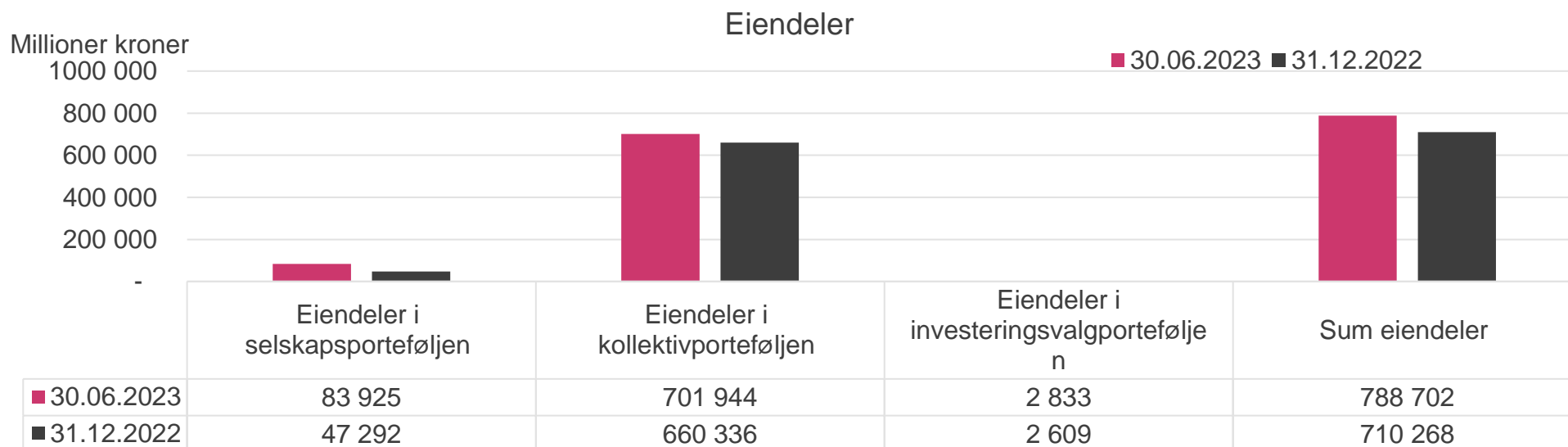
Forvaltningskapital



KLP - resultatfordeling

Millioner kroner	Resultat til kunder	Resultat til selskap	30.06.2023	31.12.2022
Avkastningsresultat	21 049	195	21 244	-20 007
Risikoresultat	270		270	651
Rentegarantipremie		144	144	266
Administrasjonsresultat		62	62	-17
Netto inntekter selskapsporteføljen		374	374	811
Skattekostnad		-172	-172	-115
Andre Resultatelementer		290	290	94
Resultat	21 318	892	22 210	-18 409

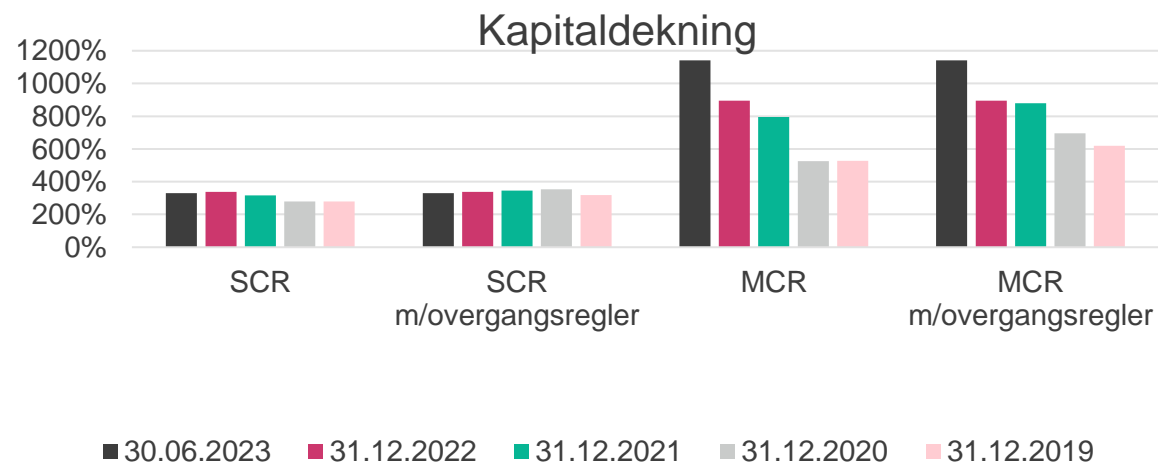
KLP Liv - balanse



KLP Liv - kapitaldekning

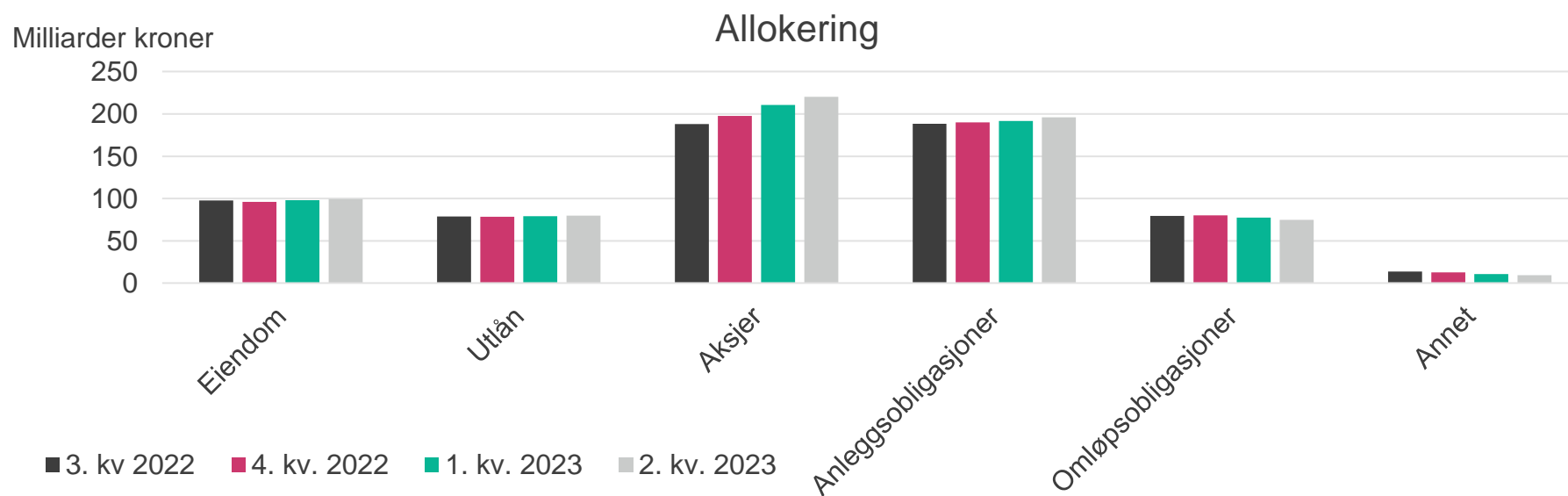
- Kapitaldekning etter andre kvartal: 330 prosent
- Minstekapitaldekning andre kvartal: 1 141 prosent

	30.06.2023	31.03.2023	31.12.2022	30.09.2022
Kapitaldekning (SCR)	330 %	316 %	337 %	341 %
Kapitaldekning (SCR) med overgangsregler	330 %	316 %	337 %	341 %
Minstekapitaldekning (MCR)	1 141 %	835 %	895 %	1 139 %
Minstekapitaldekning (MCR) med overgangsregler	1 141 %	835 %	895 %	1 139 %



KLP Liv – allokering og avkastning

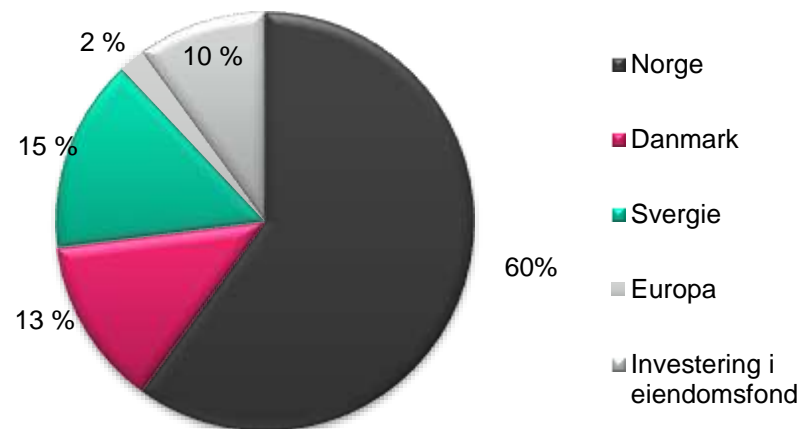
	Andel	Avkastning	Andel	Avkastning
	30.06.2023	30.06.2023	31.12.2022	31.12.2022
Aksjer og alternative investeringer	32,4 %	11,7 %	30,2 %	-8,0 %
Omløpsobligasjoner	11,0 %	1,3 %	12,2 %	-9,9 %
Obligasjoner som holdes til forfall	28,8 %	1,6 %	29,0 %	3,3 %
Utlån	11,7 %	1,7 %	12,0 %	2,5 %
Eiendom	14,6 %	-0,8 %	14,7 %	7,1 %
Andre finansielle eiendeler	1,4 %	1,8 %	1,9 %	1,6 %



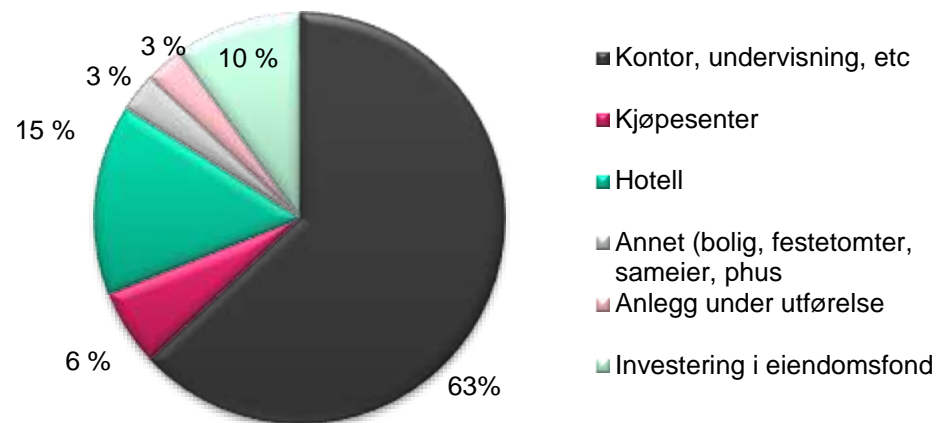
KLP Eiendom

- Nedskrivning av eiendom i 2. kvartal på -1 787 millioner (-1,7%)
- Nyinvesteringer/salg så langt i 2023:
 - I løpet av første halvår er det investert 1 562 millioner i eiendomsfond
 - I 2. kvartal ble Munkedamsveien 62 i Oslo overtatt

Eiendomsverdi - fordeling per land



Eiendomsverdi - fordeling per eiendomskategori



KLP Eiendom

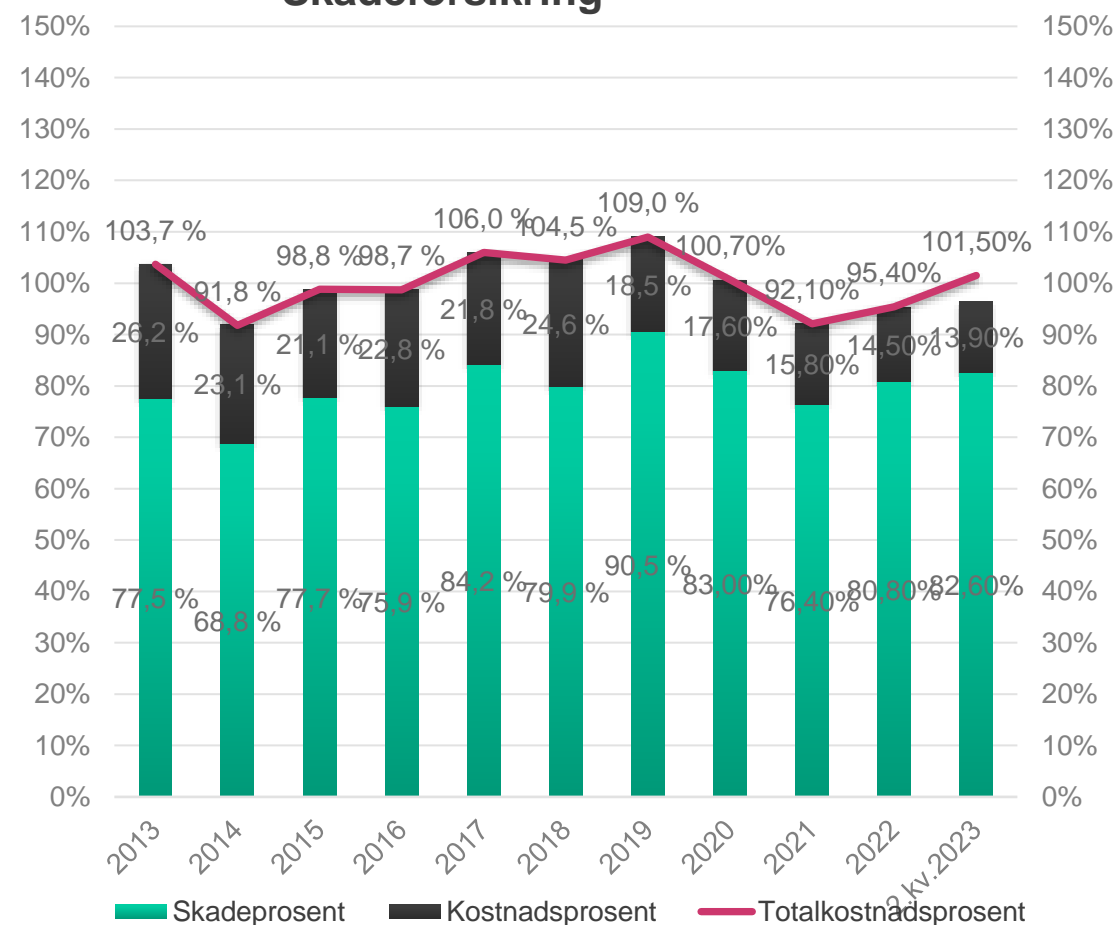
Millioner kroner	30.06.2023	31.03.2023	31.12.2022	30.09.2022
Virkelig verdi totalportefølje	105 540	104 328	102 497	104 102
Virkelig verdi kollektivporteføljen	99 916	98 502	96 668	98 198
<i>Alle tall inkludert valutasikring og eiendomsfond</i>				

	2. kv. 2023	1. kv. 2023	4. kv. 2022	3. kv. 2022
Verdijustering i %	-1,7 %	-0,9 %	-2,3 %	0,2 %
Verdijustering i % kollektivporteføljen	-1,6 %	-1,0 %	-2,3 %	0,2 %
Avkastning kollektivporteføljen	-0,7 %	-0,2 %	-1,5 %	0,9 %
<i>Alle tall inkludert valutasikring og eiendomsfond</i>				

KLP Skadeforsikring

- Kvartalsresultat på 90 millioner kroner før skatt og 189 millioner kroner i første halvår
- God vekst i alle porteføljer – forsikringsinntekter økte med 159 millioner kroner (14,8 prosent) siste 12 måneder
- Finansavkastningen i kvartalet er på 47 millioner kroner, tilsvarende 0,9 prosent
- Solvenskapitaldekning på 222 prosent

Totalkostnadsprosent KLP Skadeforsikring



KLP Skadeforsikring

Resultatposter, millioner kroner	2. Kvartal 2023	1. Kvartal 2023	4. Kvartal 2022	3. Kvartal 2022
Forsikringsinntekter	599,5	630,1	571,7	557,3
Forsikringsskadekostnader	-428,4	-587,4	-462,3	-935,2
Forsikringsrelaterte driftskostnader	-83,2	-87,8	-85,0	-66,4
Forsikringsresultat før gjenforsikring	87,9	-45,1	24,5	-444,3
Netto gjenforsikringsresultat	-75,8	14,1	4,0	415,5
Finansinntekter	47,2	149,8	41,3	-24,2
Netto finansielle gjen-/forsikringstjenester	26,3	-29,9	-13,8	13,6
Andre inntekter	4,6	0,4	6,2	0,6
Resultat før avsetning til egenkapitalfond og skatt	90,2	99,3	62,2	-38,9
Beregnet skattekostnad	-32,3	-25,7	-38,3	9,5
Andre resultatkomponenter	39,1	3,4	10,9	1,1
Avsetning til egenkapitalfond	-23,8	1,5	18,3	15,7
Resultat etter avsetning til egenkapitalfond	73,2	78,6	53,1	-12,6

KLP Skadeforsikring

Resultatposter, millioner kroner	2. kvartal 2023	1. kvartal 2023	4. kvartal 2022	3. kvartal 2022
Forsikringsinntekter	600	630	571	558
Forsikringskostnader	-428	-587	-462	-935
Netto gjenforsikringsresultat	-76	14	4	416
Forsikringsrelaterte driftskostnader	-83	-88	-85	-66
Netto inntekter fra finans	74	130	28	-11
Resultat før skatt og endring i egenkapitalfond	90	99	62	-39

Balanseposter, millioner kroner	30.06.2023	31.03.2023	31.12.2022	30.09.2022
Finansielle eiendeler	5 979	6 028	5 195	5 283
Sum eiendeler	6 868	6 947	6 109	6 166
Egenkapital	2 543	2 446	2 370	2 339
Forsikringstekniske avsetninger for egen regning	3 048	3145	2 445	2 617

KLP banken konsern – hovedtall konsernet

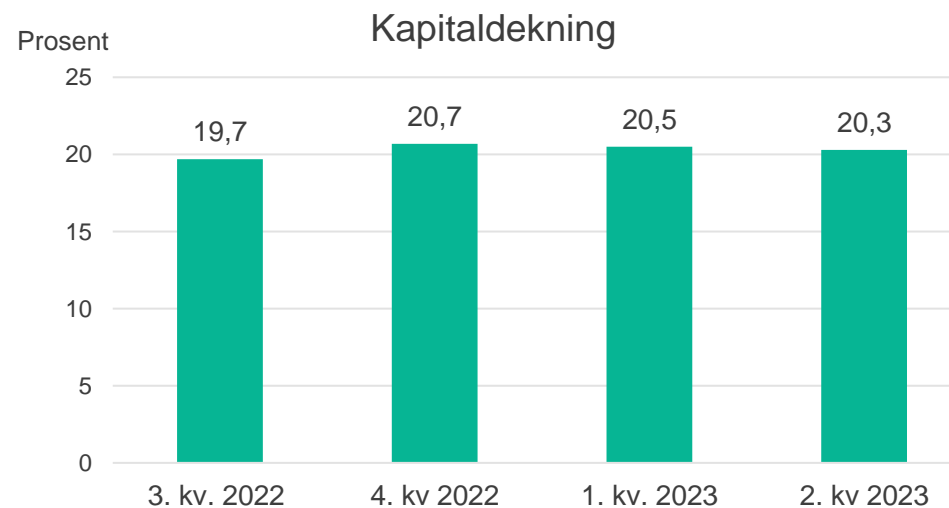
Personmarked:

- Totalt antall aktive kunder 30.06.2023 var 50 231 kunder. Netto kundevekst personmarked i andre kvartal 2023 ble 534 kunder og 1 427 kunder totalt i første halvår
- I første kvartal 2023 fikk vi en utlånsvekst på boliglån på 168 millioner kroner

Kapitaldekning:

- KLP Banken konserns kapitaldekning er i andre kvartal 2023 på 20,3 prosent, som er over Bankens kapitalmål på 19,5 prosent
- Gjeldende kapitalmål på 19,5% er gjeldende fra Q1 2023 etter økningene i motsyklisk kapitalbuffer som økte fra 1,5 til 2 prosent 31.12.2022 og deretter til 2,5 prosent fra 31.03.2023. Det er også hensyntatt økning i systemrisikobufferen fra 3 til 4,5 prosent fra 31.12.2023.

Millioner kroner	2. kv. 2023	1. kv. 2023	4. kv. 2022	3. kv. 2022
Netto renteinntekter	110,6	110,2	110,5	99,2
Netto gebyr- og provisjonsinntekter	7,4	5,8	7,1	7,4
Forvaltningshonorar	15,3	15,3	15,2	12,7
Driftskostnader	-62,5	-71,4	-66,3	-57,4
Verdiendringer/ utbytte	-2,6	-6,7	16,6	-6,9
Resultat før skatt	68,3	53,1	83,0	55,0
Forvaltningskapital	49 557	49 373	50 511	49 369



KLP bankvirksomhet – hovedtall per selskap

KLP Kommunekreditt, millioner kroner	2. kvartal 2023	1. kvartal 2023	4. kvartal 2022	3. kvartal 2022
Netto renteinntekter	26,5	25,3	33,4	29,2
Driftskostnader	-5,7	-5,0	-5,1	-5,6
Verdiendringer/utbytte	-3,2	-2,5	6,1	-3,3
Resultat før skatt	17,6	17,8	34,3	20,2
Forvaltningskapital	21 949	21 843	22 548	21 246

KLP Banken, millioner kroner	2. kvartal 2023	1. kvartal 2023	4. kvartal 2022	3. kvartal 2022
Netto renteinntekter	64,4	60,7	58,3	50,9
Netto gebyr- og provisjonsinntekter	7,4	5,8	7,1	7,4
Forvaltningshonorar	15,3	15,3	15,2	12,7
Driftskostnader	-42,4	-50,3	-47,0	-35,7
Verdiendringer/utbytte	-0,4	-3,0	6,3	-3,6
Resultat før skatt	44,4	28,6	39,9	31,7
Forvaltningskapital	19 013	18 494	18 174	18 049

KLP Boligkreditt, millioner kroner	2. kvartal 2023	1. kvartal 2023	4. kvartal 2022	3. kvartal 2022
Netto renteinntekter	19,8	24,1	18,7	19,2
Driftskostnader	-14,4	-16,1	-14,1	-16,1
Verdiendringer/utbytte	-0,5	-2,6	2,8	-1,4
Resultat før skatt	5,0	5,3	7,4	1,7
Forvaltningskapital	13 600	13 843	14 087	14 110

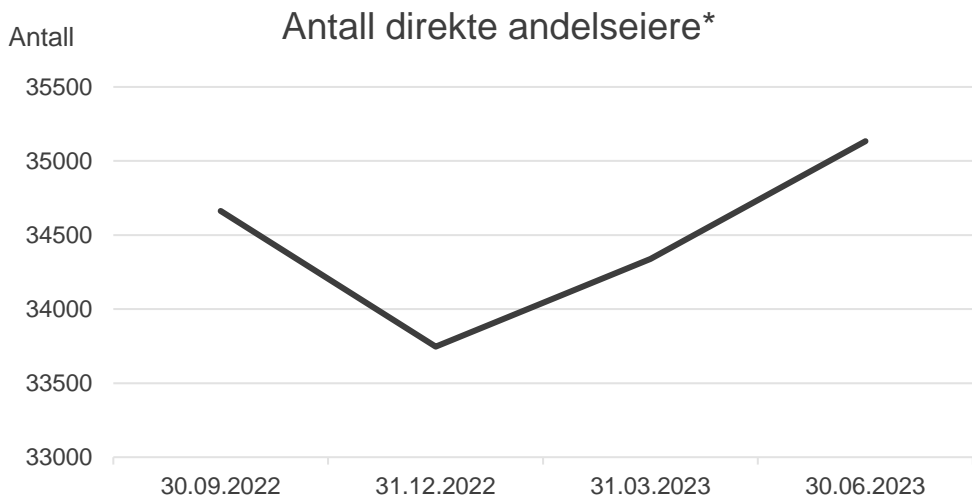
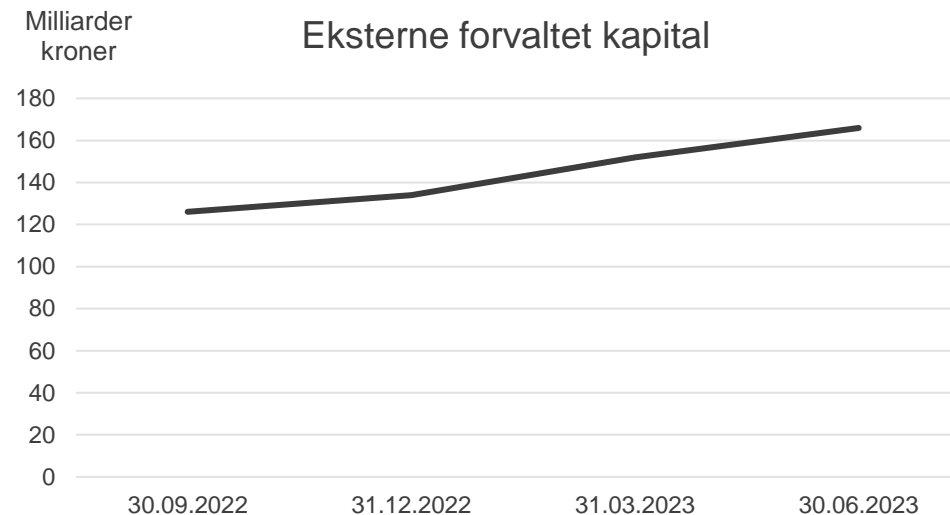
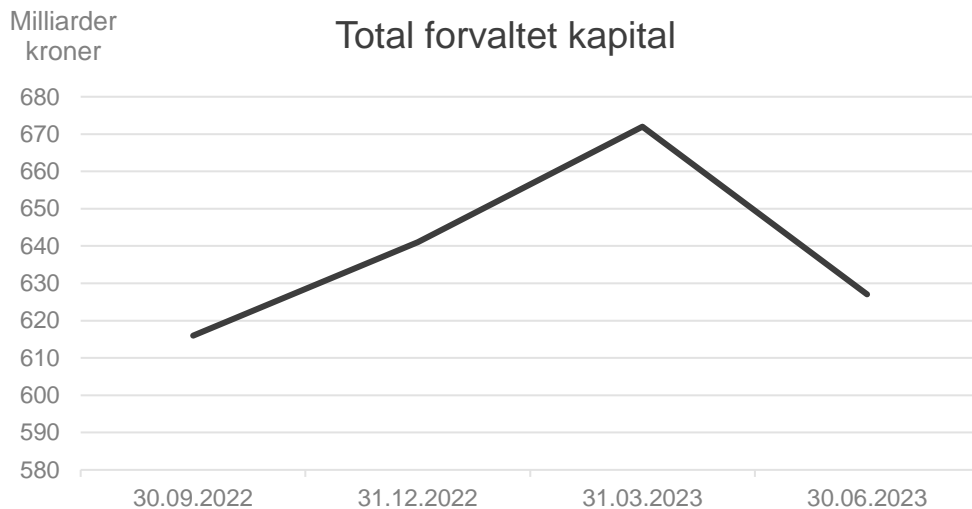
KLP – utlån og innskudd

Boliglån, milliarder kroner	30.06.2023	31.03.2023	31.12.2022	30.09.2022
KLP Banken AS	10,8	10,5	10,9	10,6
KLP Boligkreditt AS	12,6	12,8	12,2	12,7
KLP (forvaltningsavtale)	2,9	2,9	2,9	3,0
Sum	26,3	26,1	26,1	26,3

Offentlig lån, milliarder kroner	30.06.2023	31.03.2023	31.12.2022	30.09.2022
KLP Kommunekreditt AS	19,4	19,3	19,1	18,7
KLP (forvaltningsavtale)	69,0	68,5	68,0	73,8
KLP (valutalån)	5,7	5,6	5,3	6,2
Sum	94,1	93,4	92,5	98,7

Innskudd, milliarder kroner	30.06.2023	31.03.2023	31.12.2022	30.09.2022
KLP Banken AS	14,9	14,6	14,2	14,0
Sum	14,9	14,6	14,2	14,0

KLP Kapitalforvaltning



*Inkluderer ikke andelseiere fra underdistributører, kun andelseiere via klp.no

Kontaktpersoner i KLP

Stilling	Navn	Telefon	E-post
Konserndirektør Økonomi & Finans	Aage E. Schaanning	905 24 312	aes@klp.no
Direktør Kapitalstyring	Ole-Petter Bård Anstensrud	930 10 029	oba@klp.no