

Oslo, 04. mai 2011

Presentasjon av 1. kvartals regnskap 2011 KLP-konsernet



Innhold

- 1. Hovedtrekk**
- 2. KLP-konsernet**
- 3. Liv og pensjon**
- 4. KLP soliditet og forvaltning**
- 5. Skadeforsikring**
- 6. Bank og finansieringstjenester**
- 7. Kapitalforvaltning**
- 8. Oppsummering**

KLP er et kundeeid konsern som tilbyr et bredt spekter av gode finansielle tjenester

KLP markerer seg som et finanskonsern som kan tilby sine pensjonskunder og deres nåværende og tidligere ansatte et bredt spekter av finansielle tjenester:

- **Liv og pensjon**

Kommunal Landspensjonskasse (KLP) tilbyr offentlig tjenstepensjon og gruppelivs-forsikring. Datterselskapet KLP Bedriftspensjon tilbyr innskudds- og ytelsesbasert pensjon etter skatteloven

- **Skadeforsikring**

KLP Skadeforsikring tilbyr ting- og personskadeforsikring mot det offentlige marked og i personmarkedet

- **Kapitalforvaltning**

KLP Kapitalforvaltning tilbyr gode produkter innenfor aktiv og indeksnær forvaltning i form av verdipapirfond rettet mot det institusjonelle marked og personmarkedet gjennom KLP Fondsforvaltning

- **Bank- og finansieringstjenester**

Gode innskudds- og lånebetingelser rettet mot personmarkedet gjennom KLP Banken. KLP Kommunekreditt tilbyr gunstig finansiering til norske kommuner og andre offentlige låntagere

Hovedtrekk

En stødig start på 2011 for KLP

- Livselskapets kollektivportefølje ga:
 - Bokført avkastning på 1,6 prosent
 - Verdijustert avkastning 1,2 prosentSelskapsporteføljen ga en avkastning på 1,7 prosent
- Konsernets driftsresultat i første kvartal 1,5 milliarder kroner, samlet resultat til kunder over 2 milliarder kroner
- Samlet soliditetskapital 33,4 milliarder kroner – 15,8 prosent av forsikringsfond med rentegaranti
- Eiendomsmarkedet utvikler seg fortsatt positivt
- Høy servicegrad og god kundetilfredshet gir stabilitet i kundemassen



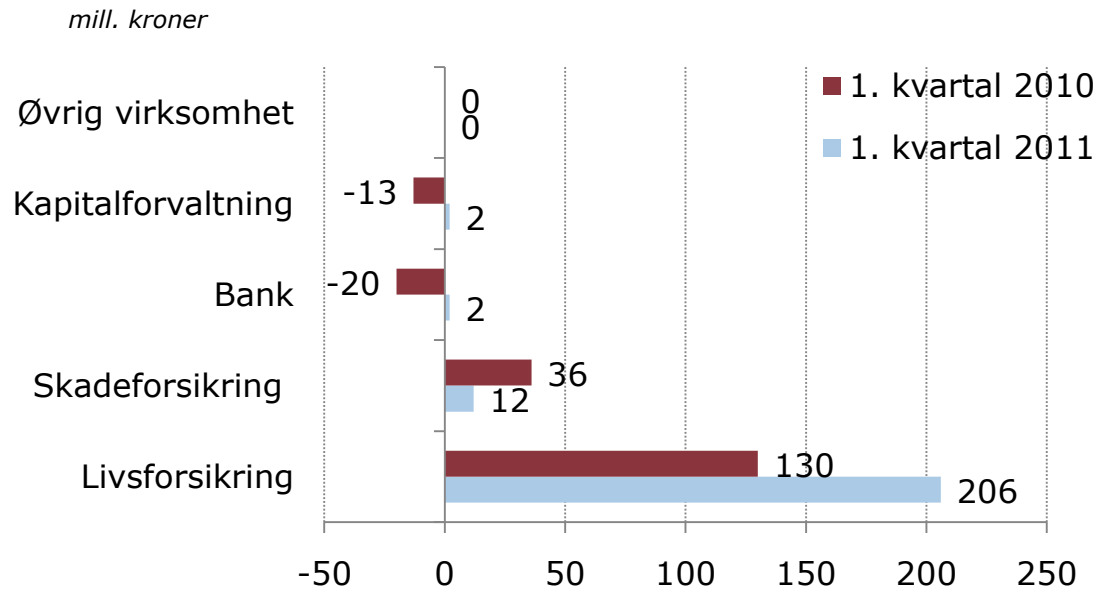
KLP – avkastning i investeringsporteføljer

<i>Alle tall i prosent</i>	1.kvartal 2011	1.Kvartal 2010	Hele året 2010
Kollektivportefølje			
Bokført	1,6	1,2	5,1
Verdijustert	1,2	2,1	7,5
Verdijustert inkludert merverdier for investeringer bokført til amortisert kost	0,6	2,7	7,4
Investeringsvalgportefølje	1,1	2,6	8,6
Selskapsportefølje	1,7	1,1	5,2

KLP-konsern

KLP-konsern – resultat fra virksomhetsområder

Millioner kroner	1. kvartal		Året 2010
	2011	2010	
Livsforsikring	206	130	440
Skadeforsikring	12	36	78
Bank	2	-20	33
Kapitalforvaltning	2	-13	19
Øvrig virksomhet	0	0	2
Konsernresultat	222	134	572



KLP-konsern – hovedtall fra resultatet

<i>Millioner kroner</i>	1. kvartal		Året
	2011	2010	2010
Premieinntekter for egen regning	3 488	3 151	20 959
Netto inntekter fra investeringer	3 015	4 593	16 155
Erstatninger	-2 774	-3 555	-10 590
Forsikringsmessige avsetninger	-2 040	-852	-15 394
Driftskostnader	-247	-265	-980
Andre inntekter og kostnader	14	12	111
Driftsresultat	1 456	3 083	10 261
Til/fra kursreguleringsfond i livsforsikring	757	-1 923	-5 077
Til/fra tilleggsavsetninger i livsforsikring			-2 074
Midler tilført kunder i livsforsikring	-2 025	-1 058	-2 586
Til/fra øvrige fond			
Konsernresultat før skatt	188	102	524
Skattekostnad	-20		-21
Andre resultatelementer	54	32	69
Konsernresultat	222	134	572

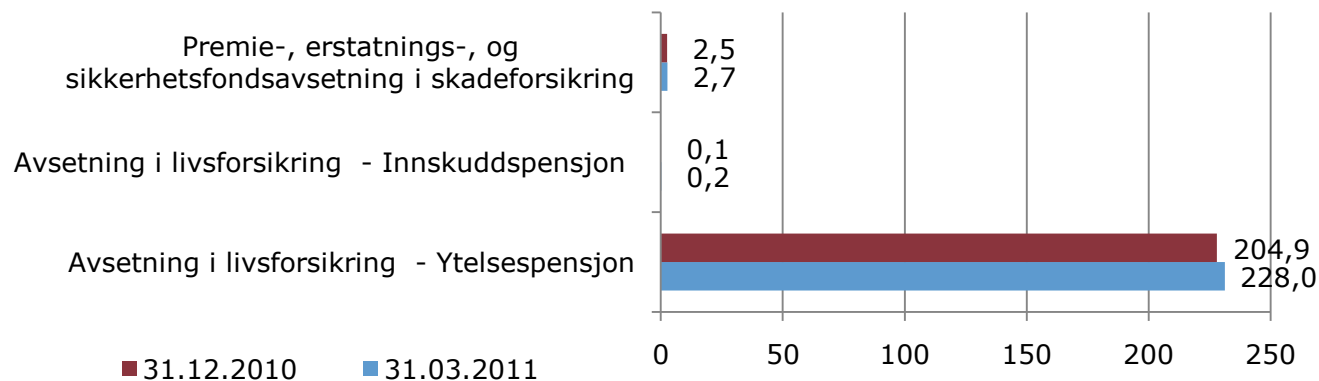
KLP-konsern – eiendeler

<i>Millioner kroner</i>	31.03.2011	31.12.2010	Endring
Investerings eiendom	26 598	26 105	493
Gjeldsinstrumenter som holdes til forfall	42 418	42 291	126
Gjeldsinstrumenter klassifisert som lån og fordring	41 285	39 897	1 388
Utlån kommuner, bedrifter og personkunder	55 967	56 014	-47
Gjeldsinstrumenter til virkelig verdi over resultatet	66 719	64 305	2 414
Egenkapitalinstrumenter til virkelig verdi over resultatet	36 677	35 933	745
Finansielle derivater	968	1 386	-419
Eierandeler i tilknyttede selskaper	3	3	0
Eiendeler i innskuddsbasert livsforsikring	155	126	29
Immaterielle eiendeler	366	366	1
Andre eiendeler	16 693	5 343	11 350
Sum eiendeler	287 849	271 769	16 080

KLP-konsern – egenkapital og forpliktelser

Millioner kroner	31.03.2011	31.12.2010	Endring
Egenkapital	11 031	10 814	217
Fondsobligasjon og ansvarlige lån	3 978	4 074	-95
Gjeld til kredittinstitusjoner	9 183	13 287	-4 105
Utstedt obligasjonslån med fortrinsrett	13 661	9 250	4 411
Gjeld til og innskudd fra kunder	1 441	1 026	415
Forsikringsmessige avsetninger	234 129	230 636	3 493
Finansielle derivater	487	520	-33
Andre forpliktelser	13 938	2 162	11 776
Sum egenkapital og gjeld	287 849	271 769	16 080

Forsikringsmessige avsetninger KLP konsern mrd.kroner



Liv og pensjon

Kommunal Landspensjonskasse står for konsernets kjernevirksomhet og leverer offentlig tjenstepensjon og gruppelivsforsikring til kommune- og helsesektoren samt til bedriftssegmentet for offentlig tjenstepensjon. Kommunal Landspensjonskasse omtales som **KLP** i etterfølgende tallpresentasjon.

KLP Bedriftspensjon leverer innskudds- og foretakspensjon til virksomheter som ikke er forpliktet til å ha offentlig tjenstepensjon.

Livdivisjonen

- Også i 2011 begrenset antall kommuner på anbud
- To av tre pensjonister veldig godt fornøyd med saksbehandlingen- gir 5 og 6 på en skala fra 1 til 6.
- Vellykket implementering av pensjonsreformen fra 1. januar
- Tilpasning til fremtidige rammebetingelser en høy prioritet



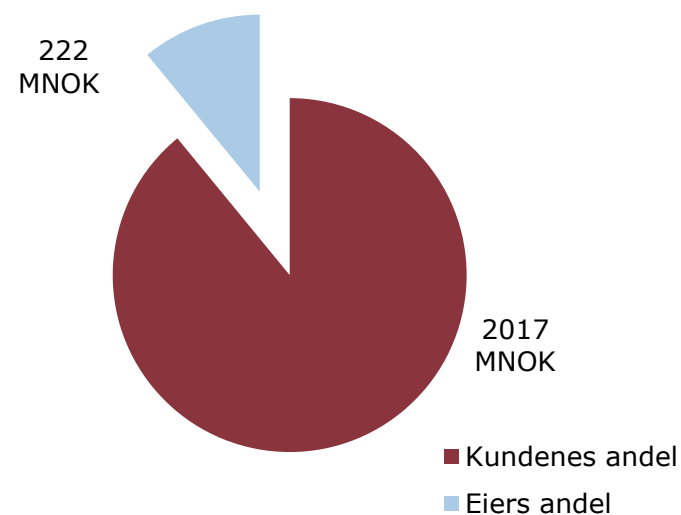
KLP - hovedtall fra resultatet

<i>Millioner kroner</i>	1. kvartal		Hele året
	2011	2010	2010
Premieinntekter og mottatte reserver	3 315	2 956	20 345
Netto inntekt fra investeringer i kundeporteføljer	2 786	4 398	15 449
Erstatninger og avgitte flyttereserver	-2 633	-3 415	-10 080
Endring i forsikringsforpliktelser	-1 251	-2 696	-22 360
Midler tilordnet forsikringskontrakter	-2 017	-1 053	-2 581
Forsikringsrelaterte driftskostnader	-171	-154	-714
Andre forsikringsrelaterte inntekter og kostnader	1	1	0
Resultat av teknisk regnskap	29	36	59
Netto inntekter fra investeringer i selskapsporteføljen	242	146	712
Andre inntekter og kostnader	-49	-47	-199
Resultat av ikke-teknisk regnskap	193	98	513
Totalresultat	222	134	572

KLP – resultatfordeling

Millioner kroner	Resultat til	Resultat til	Sum 1. kvartal		Året
	kunder	selskap	2011	2010	2010
Avkastningsresultat	1 915		1 915	996	4 280
Risikoresultat	29	23	52	11	160
Administrasjonsresultat		30	30	36	82
Rentegarantipremie		50	50	46	184
Resultat av ikke-teknisk regnskap		193	193	98	517
Avkastning egenkapitaltilskudd til kunde	73	-73			-
Sum bokført resultat	2 017	222	2 239	1 188	5 222

- **Godt avkastningsresultat på Kollektivporteføljen**
- **Godt bidrag fra selskapsporteføljen**
- **Foreløpig over 2 mrd kroner til kundene**

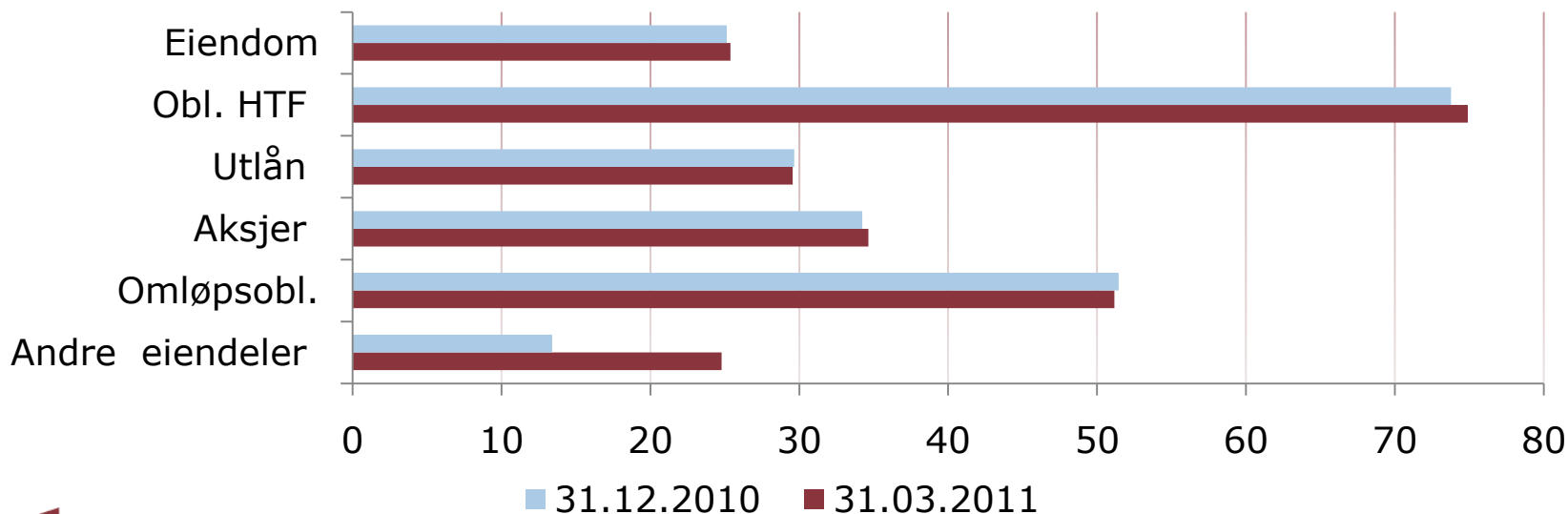


KLP – eiendeler

<i>Millioner kroner</i>	31.03.2011	31.12.2010	Endring i Q1 2011
Eiendeler i selskapsporteføljen	17 055	16 371	684
Eiendeler i kollektivporteføljen	240 414	227 637	12 778
Eiendeler i investeringsvalgporteføljen	1 338	274	1 064
Sum eiendeler	258 807	244 282	14 525

Balanse 31.03.2011 Eiendeler i kollektivporteføljen

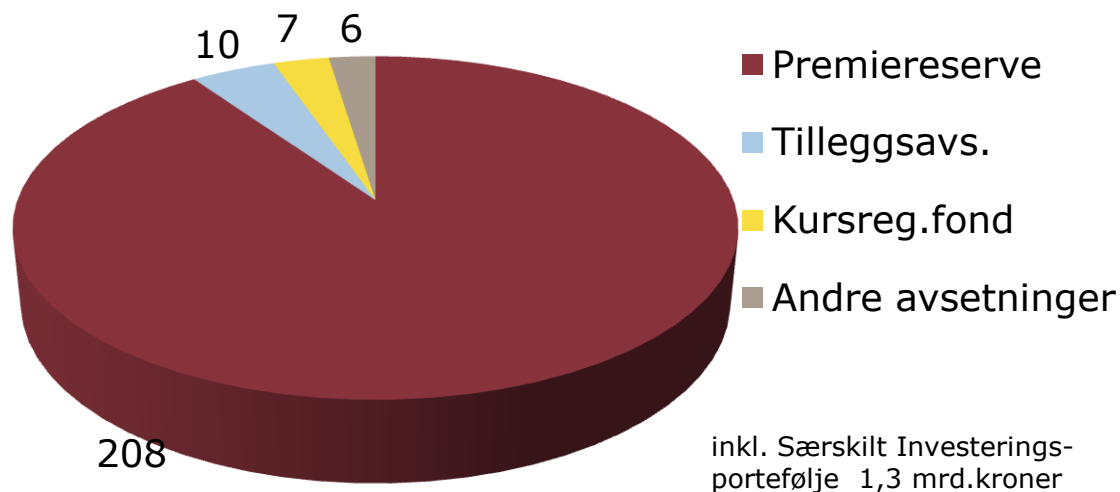
Mrd. kr.



KLP – egenkapital og forpliktelser

<i>Millioner kroner</i>	31.03.2011	31.12.2010	Endring i Q1-2011
Innskutt egenkapital	5 623	5 628	-5
Opptjent egenkapital	5 329	5 107	222
Fondsobligasjon og ansvarlige lån	3 978	4 074	-95
Forsikringsforpliktelser	230 774	227 533	3 241
Øvrige forpliktelser	13 103	1 941	11 163
Sum egenkapital, avsetninger og gjeld	258 807	244 282	14 525

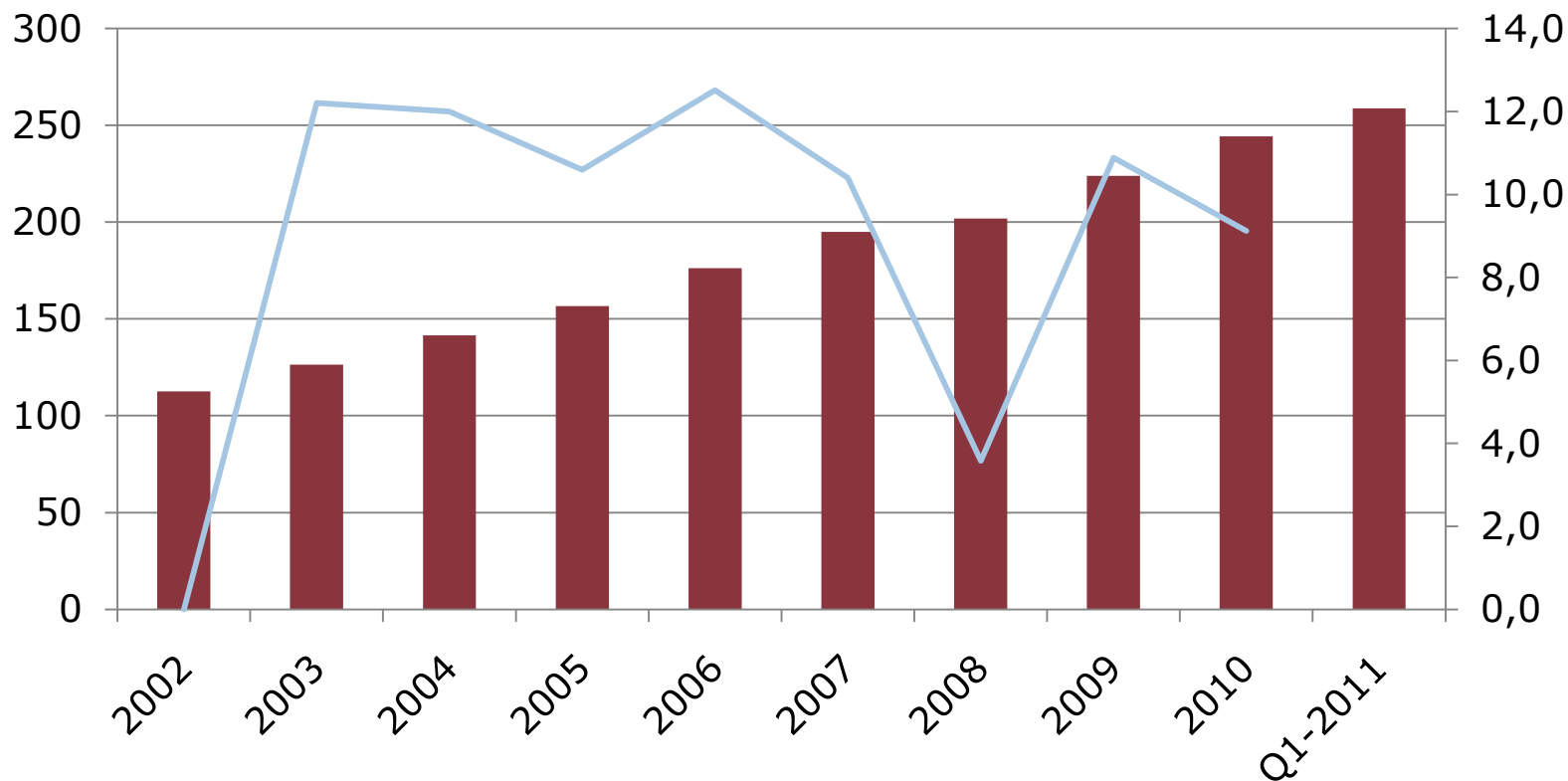
Forsikringsforpliktelser 31.03.2011 - Mrd. kroner



KLP – forvaltningskapital og vekstrate

Mrd kroner

Prosent



■ Forvaltningskapital — Vekst i prosent

KLP Bedriftspensjon – resultat og fordeling

<i>Millioner kroner</i>	1. kvartal		Hele året
	2011	2010	2010
Avkastningsresultat	8,1	4,7	9,9
Risikoresultat	1,2	1,2	3,6
Administrasjonsresultat	-4,9	-5,3	-23,4
Rentegarantipremie og fortjenesteelement	0,7	0,5	0,9
Resultat av ikke-teknisk regnskap	0,3	0,6	1,7
Sum	5,3	1,7	-7,3
Herav resultat til kunder	7,6	4,7	9,7
Resultat til eier	-2,4	-3,1	-17,1

KLP Bedriftspensjon – avkastning og soliditet

<i>Alle tall i prosent</i>	1. kvartal		Hele året 2010
	2011	2010	
Kollektivportefølje			
Bokført	2,6	2,0	6,0
Verdijustert	1,5	2,5	8,3
Investeringsvalgportefølje	1,5	2,9	9,3
Selskapsportefølje	0,6	1,4	5,0

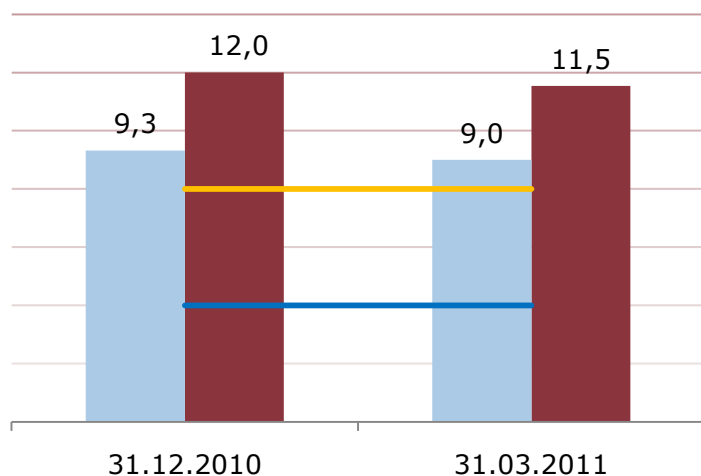
<i>Alle tall i prosent</i>	31.03.2011	31.12.2010	31.12.2010
Kapitaldekning	16,8	19,6	19,6
Solvensmargindekning	190	198	198

<i>Millioner kroner</i>	31.03.2011	31.12.2010	31.12.2010
Kursreguleringsfond	8,9	13,5	13,5
Tilleggsavsetninger	16,7	15,9	15,9
Soliditetskapital	87,8	89,3	89,3

KLP Liv soliditet og forvaltning

KLP – kapitaldekning

<i>Alle tall i prosent</i>	31.03.2011	31.12.2010
Kapitaldekning	11,5	12,0
Kjernekapitaldekning	9,0	9,3
Minimumskrav kapitaldekning	8,0	8,0
Minimumskrav kjernekapitaldekning	4,0	4,0



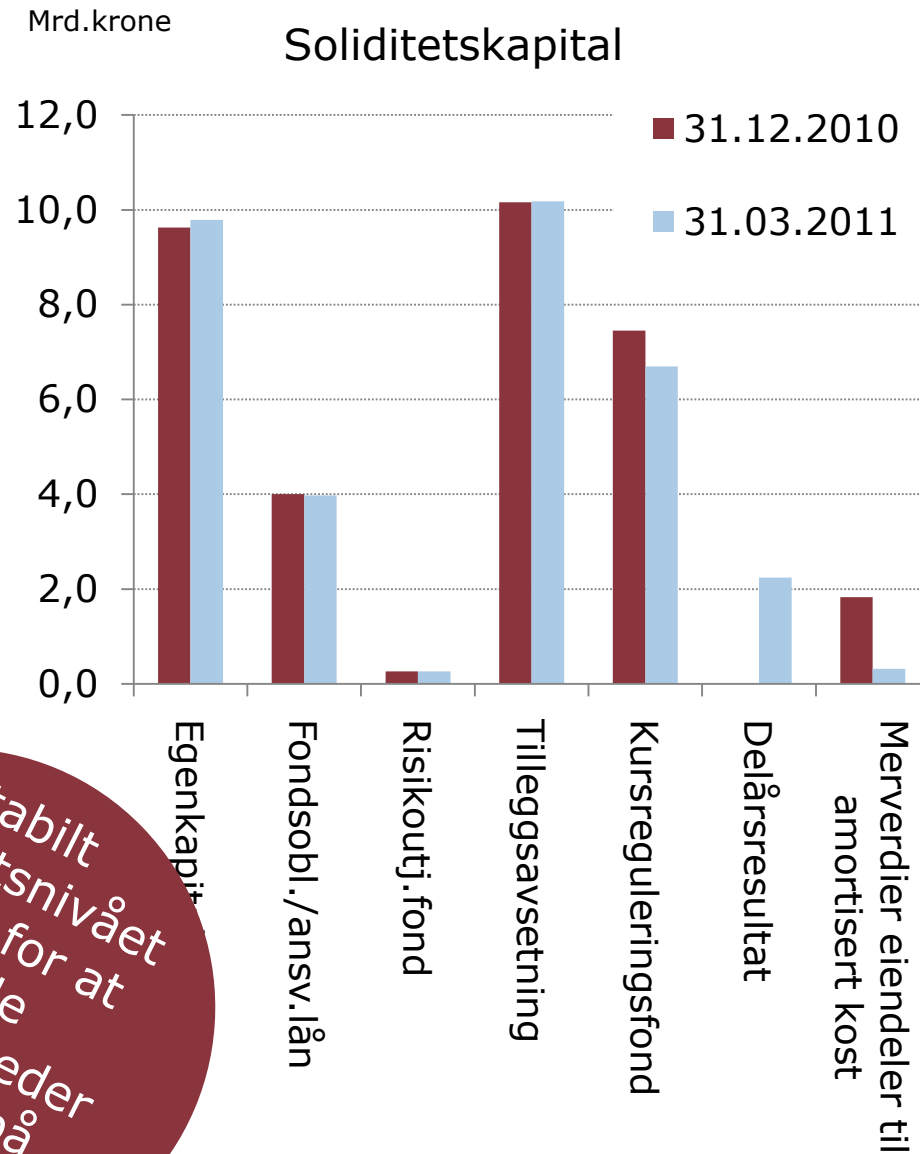
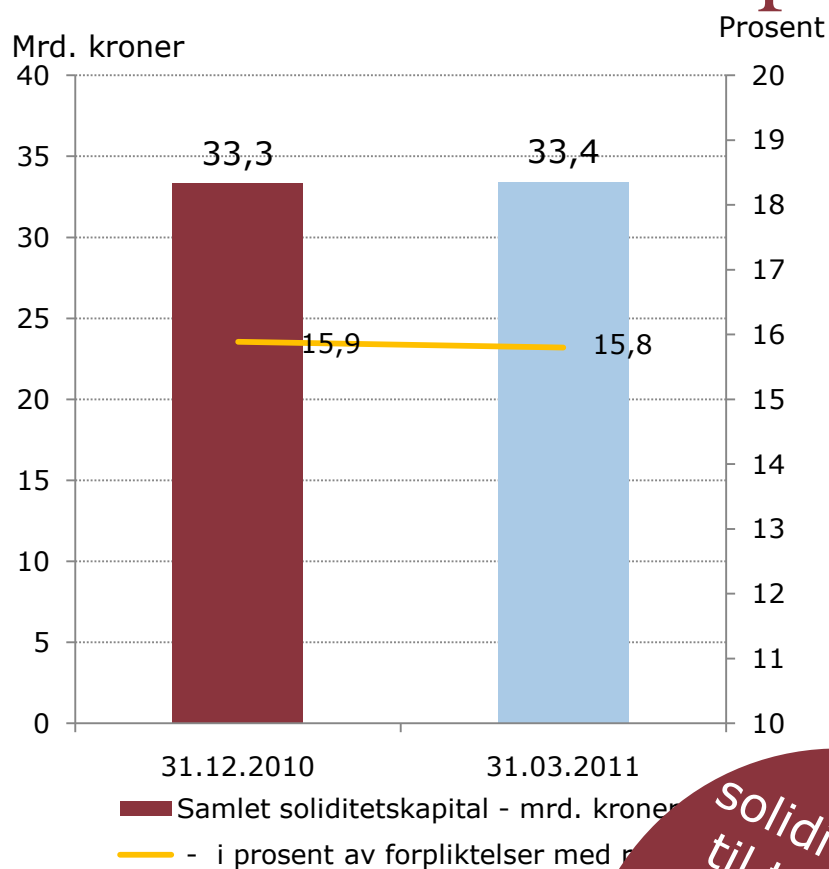
- Kapitaldekning
- Kjernekapitaldekning
- Minimumskrav kapitaldekning
- Minimumskrav kjernekapitaldekning

Kapitaldekning
og
kjernekapital-
dekning
langt over
kravene

KLP – bufferkapital

<i>Millioner kroner</i>	31.03.2011	31.12.2010
Kursreguleringsfond	6 697	7 450
Tilleggsavsetninger	10 178	10 163
Kjernekapitalmargin	4 223	4 521
Delårsresultat	2 239	
Bufferkapital	23 338	22 133
Mer-/mindreverdi investeringer bokført til amortisert kost	315	1 830

KLP – soliditetskapital



Stabilt soliditetsnivået til tross for at volatile finansmarkeder har tæret på kursreservene

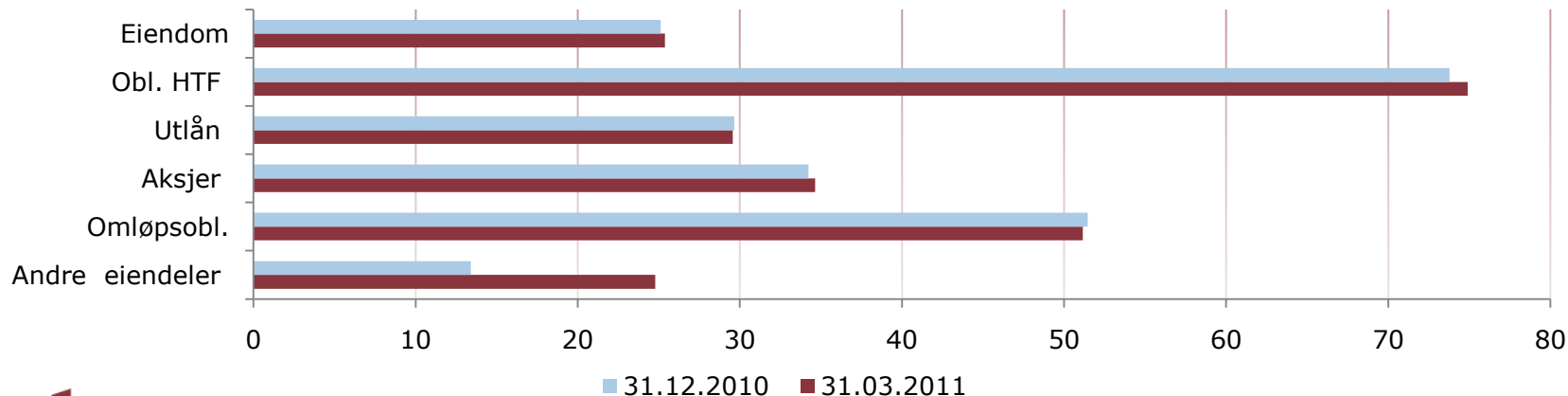
KLP kollektivportefølje – allokering og avkastning

<i>Alle tall i prosent</i>	Andel 1) 31.03.2011	Avkastning 1. kv.2011	Avkastning 2010
Aksjer	18,3	2,5	14,5
Omløpsobligasjoner	22,4	0,3	7,3
Obligasjoner som holdes til forfall	33,0	1,3	5,3
Utlån	12,9	0,9	3,6
Eiendom	11,4	1,6	11,9
Andre finansielle eiendeler	2,0	0,7	2,8

1) Målt etter eksponering

Balanse 31.03.2011 Eiendeler i kollektivporteføljen

Mrd. kr.

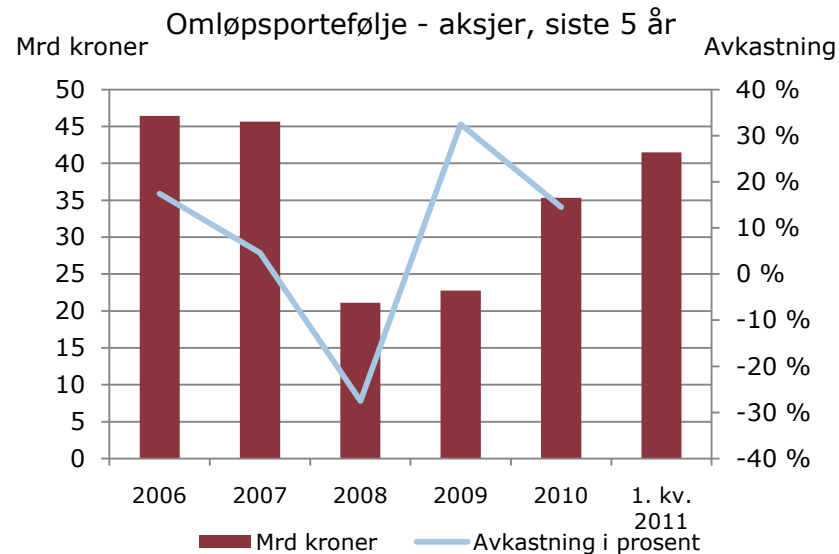


Omløpsporteføljer aksjer

KLP kollektivportefølje

Omløpsporteføljer aksjer *	31.03.2011	31.03.2010	31.12.2010
Verdi aksjer (mill kroner)	35 353	24 034	34 906
Avkastning omløpsaksjer	2,50 %	5,20 %	14,5 %
Andel indeksforvaltning aksjer	73,50 %	75,50 %	72,9 %

* Beregnet etter forvaltningsmessige normer. Denne avviker noe fra regnskapsmessig verdi

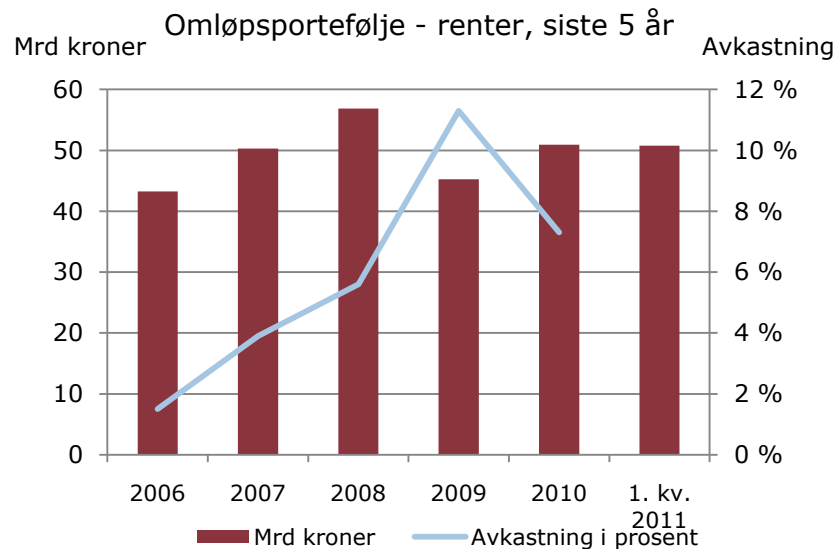


Omløpsporteføljer renter

KLP kollektivportefølje

Omløpsporteføljer renter*	31.03.2011	31.03.2010	31.12.2010
Verdi renter (mill kroner)	57 049	55 349	57 048
Avkastning omløpsrenter	0,4 %	2,30 %	6,60 %
Andel indeksforvaltning renter	35,8 %	34,00 %	35,80 %

* Beregnet etter forvaltningsmessige normer. Denne avviker noe fra regnskapsmessig verdi

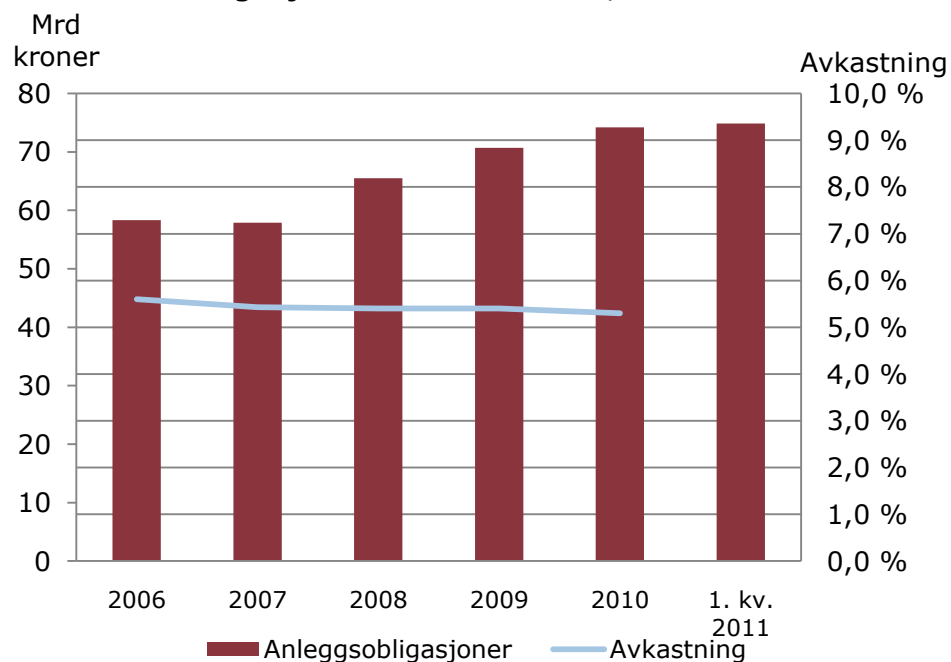


Obligasjoner bokført til amortisert kost

KLP kollektivportefølje

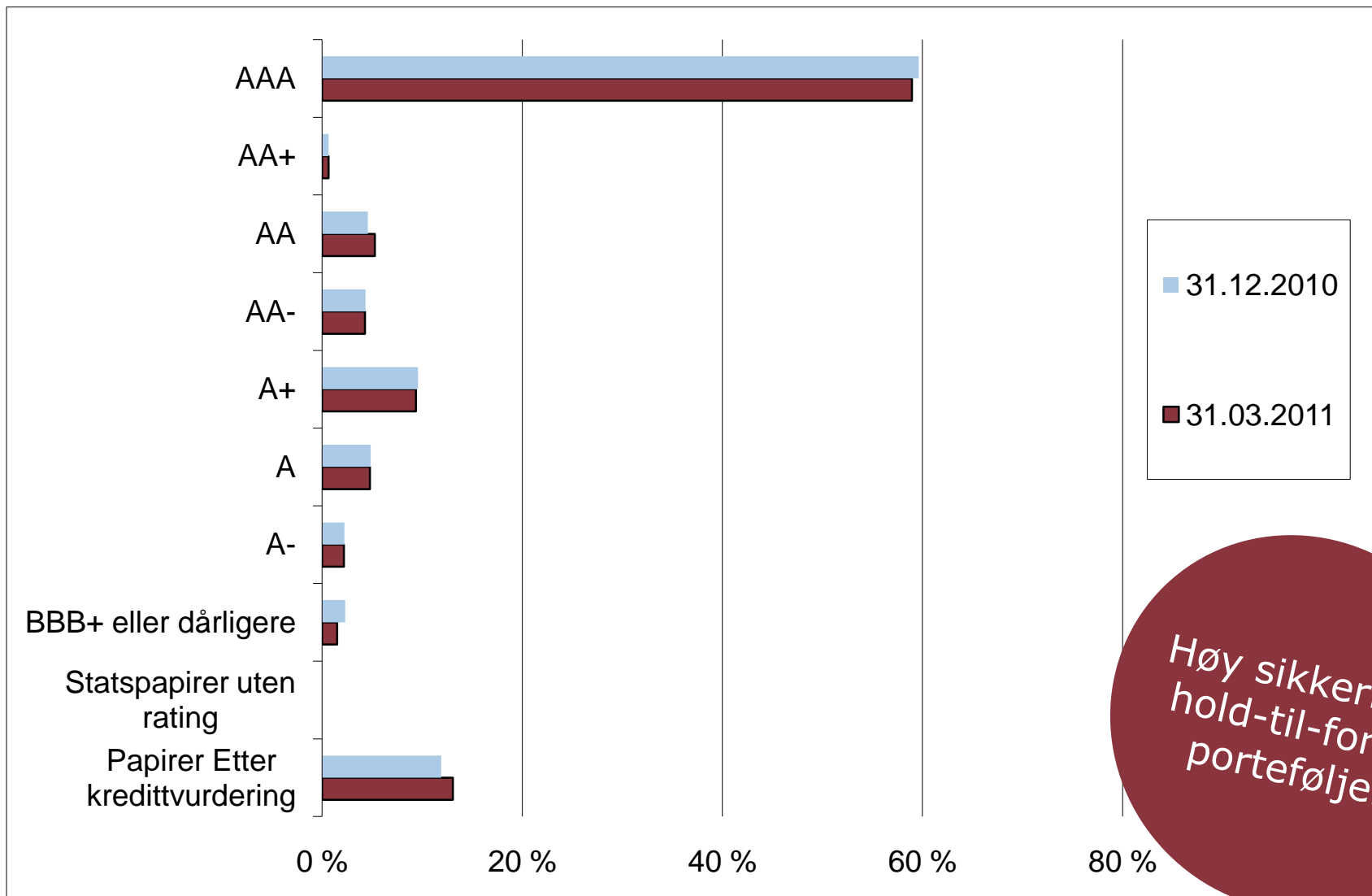
	1. kvartal		Hele året
	2011	2010	2010
Bokført verdi (mill kroner)	74 227	71 368	74 227
Merverdi (mill kroner)	163	2 585	1 441
Avkastning (i %)	1,3	1,3	5,3

Obligasjoner Hold-til-forfall, siste 5 år



Obligasjoner bokført til amortisert kost

KLP kollektivportefølje

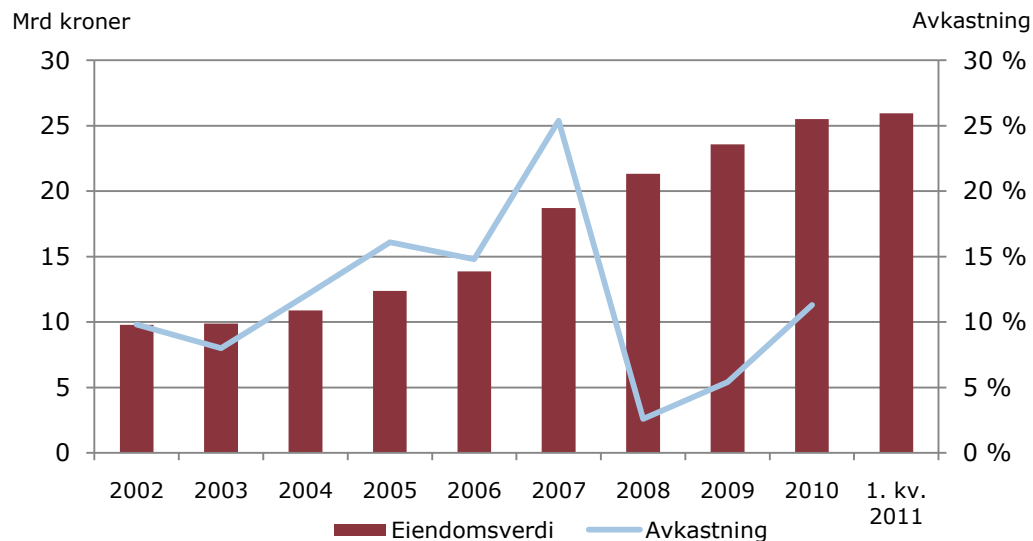


Høy sikkerhet i hold-til-forfall porteføljen

Eiendomsinvesteringer

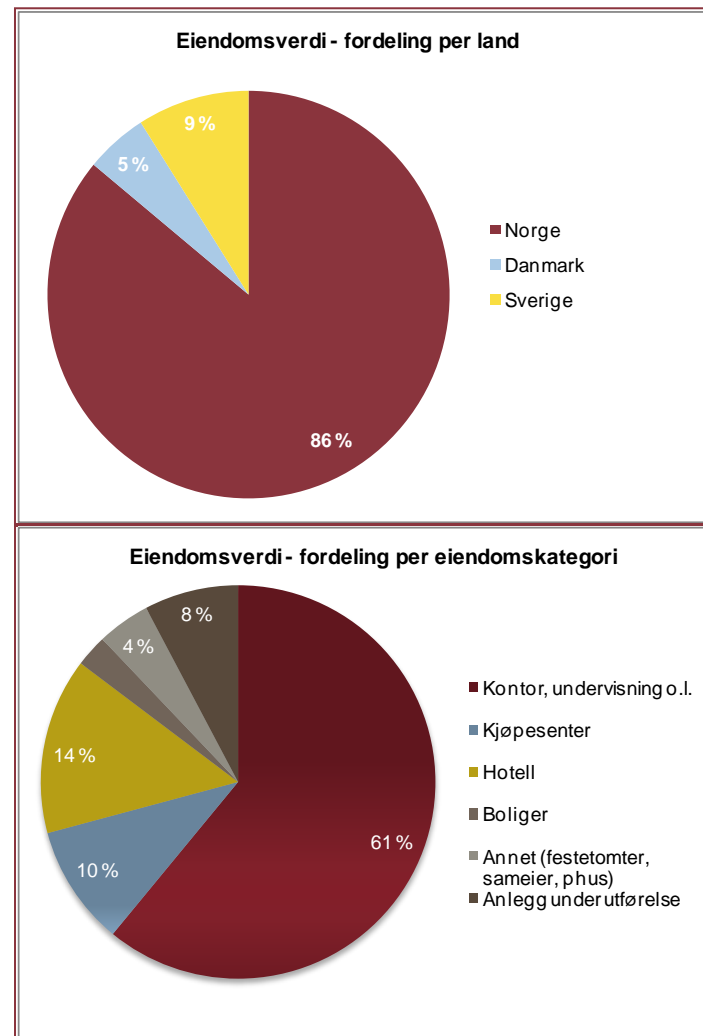
Totalportefølje

	Hittil i år		Hele året 2010
	2011	2010	
Bokført verdi (verdijustert mill kroner)	27 633	24 073	27 123
Utleiegrad (i %)	92,9%	94,7%	93,6%
Vektet gjenværende leietid (i år)	7,5	6,6	7,4



KLPs eiendomsvirksomhet

- KLP Eiendom AS inngår i kollektivporteføljen, men selskapet forvalter alle eiendomsinvesteringene i konsernet
- Fortsatt positiv utvikling for sentralt beliggende eiendommer, eiendomsmassen er skrevet opp med 125 millioner kroner (0,5 prosent) i Q1 2011
- Nyinvesteringer hittil i år:
 - Drammensveien 144 (Hafslund-bygget) i Oslo – kjøpesum MNOK 365.
- Eiendomsinvesteringene i kollektivporteføljen utgjør 11,2 prosent av kollektivporteføljens finansaktiva



KLPs eiendomsvirksomhet

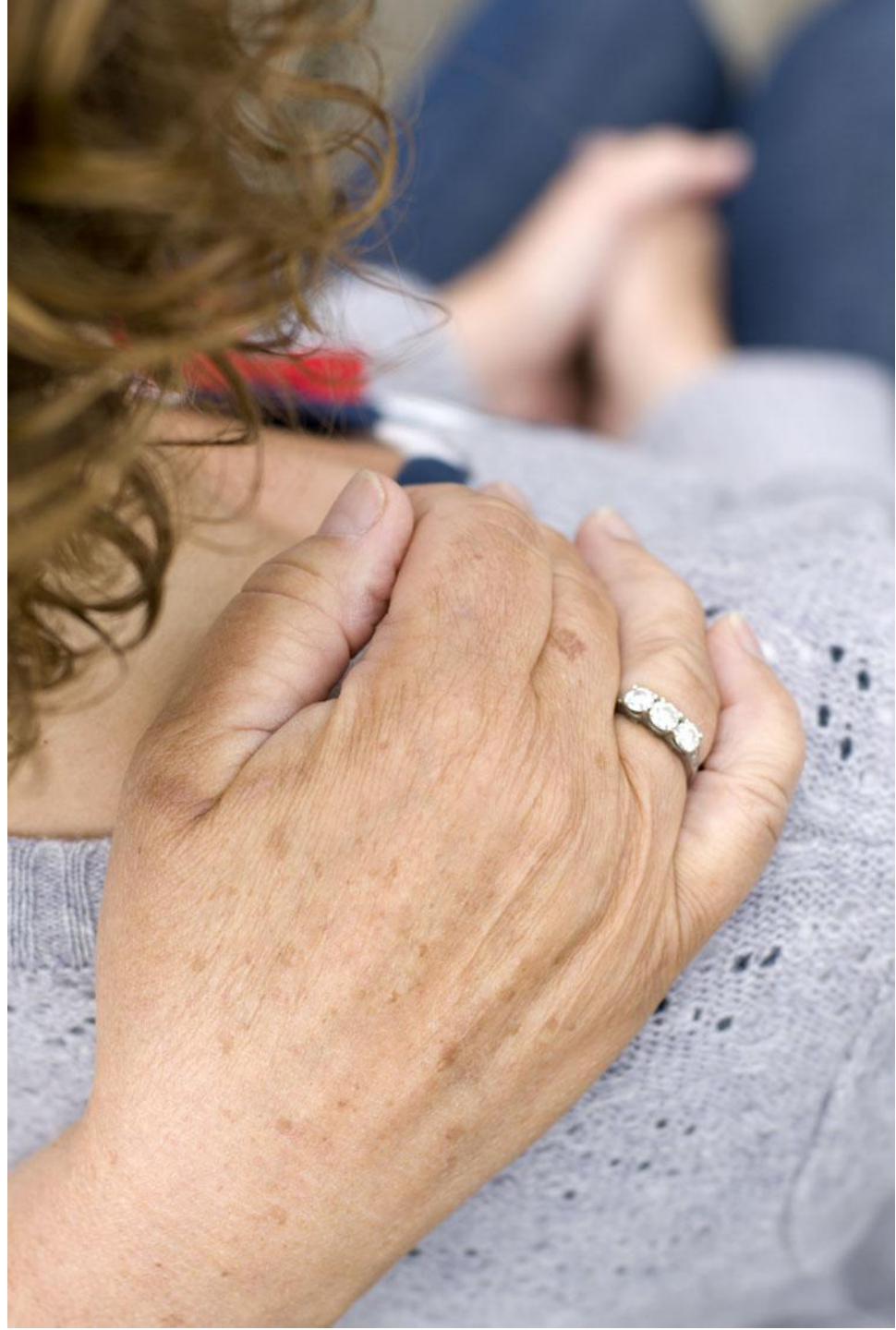
Eiendomsverdier	Hittil i år		Hele året
	2011	2010	2010
Virkelig verdi (mill kroner)	27 787	24 212	27 305
Verdijustering i %	0,5%	2,1%	6,8%
Virkelig verdi kollektivporteføljen (mill kroner)	25 295	22 949	24 857
Verdijustering i % kollektivporteføljen	0,3%	2,1%	7,0%

Avkastning	Hittil i år
	2011
Totalavkastning	1,8%
Totalavkastning kollektivporteføljen	1,6%

*Alle tall er inkludert valutasikring

Eiendomsfond

- KLPs investeringer i eiendomsfond hadde en bokført verdi på 651 millioner kroner pr 31.03.2011
- Netto investeringer (minus utbytte) var i kvartalet 5 millioner kroner
- Differensiert verdiutvikling avhengig av hvilket land.



Skadeforsikring

KLP Skadeforsikring

1. kvartal 2011

- Ordinært driftsresultat NOK 12,4 mill
- Tilfredsstillende finansavkastning
- Litt svakere forsikringsresultat av årets drift enn budsjettert
 - Økt skadefrekvens som følge av lang kuldeperiode
- Positivt resultatutvikling fra tidligere årganger
- Driftskostnader lavere enn budsjett



KLP Skadeforsikring - resultater 1. kv. 2011

<i>1 000 kroner</i>	Resultat 1. kv. 2011	Resultat 1. kv. 2010	Resultat 2010
Premieinntekter	141 001	130 825	538 529
Allokerte inntekter fra investeringer	15 784	15 810	56 352
Erstatninger	-133 107	-139 896	-493 007
Forsikringsrelaterte kostnader	-40 726	-35 820	-163 451
Andre forsikringsrelaterte poster	970	1 123	2 110
Endring sikkerhetsavsetninger m.v.	4 613	3 342	-23 548
Resultat av teknisk regnskap	-11 464	-24 615	-83 024
Resultat fra investeringer	39 681	76 599	217 299
Allokert investeringsresultat til teknisk regnskap	-15 784	15 810	-56 352
Resultat før avsetning til egenkapitalfond og skatt	12 433	36 173	77 933
Beregnet skattekostnad	-235	-6 559	2 915
Avsetning til egenkapitalfond	-11 593	-12 750	-27 795
Resultat etter avsetning til egenkapitalfond	605	16 865	53 053

KLP Skadeforsikring AS

Nøkkeltall, prosent	1. kv 2011	1. kv 2010
Skadeprosent for egen regning	94,4 %	106,9 %
Kostnadsprosent for egen regning	28,9 %	27,4 %
Totalkostnadsprosent for egen regning	123,3 %	134,3 %
Finansavkastning	1,3 %	2,5 %
Kapitaldekning	31,5 %	29,9 %
Resultatposter, mill kroner	1. kv 2011	1. kv 2010
Forfalt premie brutto	365	362
Premieinntekter for egen regning	141	131
Erstatningskostnader for egen regning	-133	-140
Forsikringsrelaterte driftskostnader for egen regning	-41	-36
Resultat før skatt og endring i egenkapitalfond	12	36
Balanseposter, mill kroner	1. kv 2011	1. kv 2010
Finansielle eiendeler	3 208	3 150
Sum eiendeler	3 654	3 620
Egenkapital	853	789
Forsikringstekniske avsetninger for egen regning	2 432	2 370

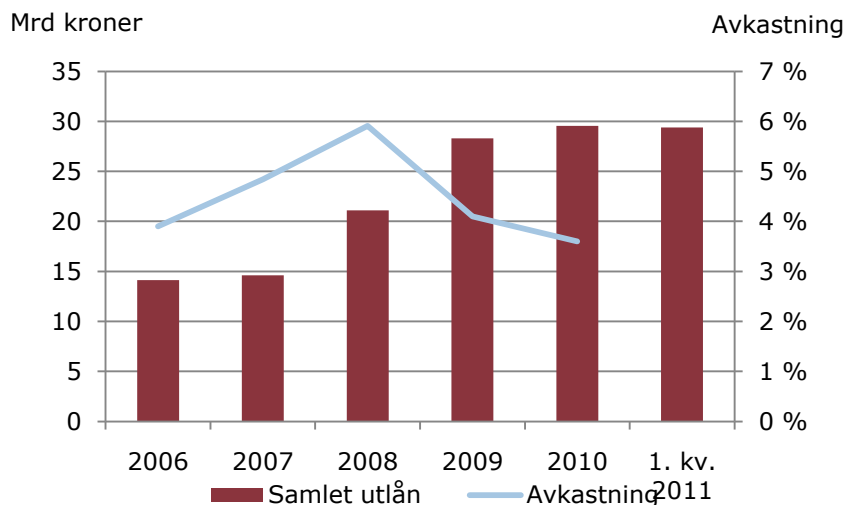
Bank og finansieringstjenester

Utlån

KLP kollektivportefølie

	1. kvartal		Hele året
	2011	2010	2010
Bokført verdi (mill kroner)	29 388	29 342	29 550
Herav lån med fastrente (mill kroner)	11 209	10 775	10 776
Avkastning (i prosent)	0,9	0,9	3,6
Spesifisert og uspesifisert tapsavsetning (mill kroner)	0,7	0,6	0,7

Utlånsportefølje og avkastning siste 5 år



KLP bank-konsern – hovedtall per selskap

<i>millioner kroner</i>	KLP Kreditt		KLP Kommunekreditt		KLP Banken	
	1. kv. 2011	2010	1. kv. 2011	2010	1. kv. 2011	2010
Netto renteinntekter	7,9	22,0	0,8	4,9	1,9	2,0
Netto gebyr- og provisjonsinntekter	-	-	-	-	0,7	2,1
Forvaltningshonorar	-	-	-	-	16,9	52,5
Driftskostnader	-3,2	-22,2	-4,6	-11,1	-20,7	-76,4
Verdiendringer finansielle instrumenter	1,4	52,1	2,1	-0,2	0,0	-0,3
Resultat før skatt	6,1	51,9	-1,6	-6,4	-1,1	-20,0
Forvaltningskapital	9 577	15 092	16 540	11 176	5 867	5 526

KLP bank-konsern – hovedtall konsernet

<i>millioner kroner</i>	KLP Banken konsern	
	1. kv. 2011	2010
Netto renteinntekter	11,3	31,6
Netto gebyr- og provisjonsinntekter	0,7	2,1
Forvaltningshonorar	16,9	52,5
Driftskostnader	-28,5	-109,6
Verdiendringer finansielle instrumenter	6,3	59,2
Resultat før skatt	6,7	35,9
Forvaltningskapital	28 237	27 865

KLP bank-konsern – utlån og innskudd

<i>Milliarder kroner</i>	Boliglån		Offentlige lån		Innskudd	
	1. kv. 2011	2010	1. kv. 2011	2010	1. kv. 2011	2010
KLP Banken AS	1,6	1,3	-	-	1,3	0,9
KLP Kreditt AS	-	-	9,1	14,1	-	-
KLP Kommunekreditt AS	-	-	15,5	10,9	-	-
KLP (forvaltningsavtale)	7,4	7,5	21,9	21,9	-	-
Sum	8,9	8,8	46,5	46,7	1,3	0,9



KLP Banken

- KLP banken kunne i februar feire ettårsjubileum som nettbank med vektlegging på kunne tilby konkurransedyktige innskudd og låneprodukter
- Det er registrert meget tilfredsstillende score på kundetilfredshet
- Det arbeides videre med å gi enda bedre servicetilbud og tekniske løsninger for kundene



KLP Banken konsern

- Resultat før skatt på 1,6 millioner kroner i 1. kvartal
- Personmarked:
 - Innskudd på 1 441 millioner kroner
 - Utlån med pant i bolig på 1 614 millioner kroner
 - Ingen mislighold
- Utlån med offentlig garanti:
 - Utlånsvolum 24,8 milliarder kroner
 - Utstedt obligasjoner med garanti i offentlig garanterte utlån (ratet AAA) for 4,4 milliarder kroner i 1. kvartal

PM: Over
10 000
kunder



Kapitalforvaltning

Resultat på
2,6 millioner
kroner i
kvartalet

Forvalter
14 milliarder
kroner for
eksterne

Oppstart av
nytt
kombinasjons-
fond

KLP Kapitalforvaltning & KLP Fondsforvaltning

- KLP Kapitalforvaltning AS og KLP Fondsforvaltning AS utgjør KLP-konsernets verdipapirforvaltningsmiljø. Totalt ble det forvaltet 197 milliarder kroner ved utgangen av kvartalet. Hoveddelen av midlene er forvaltet på vegne av Kommunal Landspensjonskasse og datterselskapene i KLP-konsernet
- 14 milliarder kroner forvaltes på vegne av eksterne investorer og personkunder. I KLP fondene er det ca 8000 andelseiere.
- Resultat før skatt;

1. kvartal 2011	2,6 mill kr
-----------------	-------------



Oppsummering

2011- en god begynnelse

- Foreløpig resultat til kunder 2 017 millioner kroner, til selskapet 222 millioner kroner.
- Godt avkastningsresultat i et marked preget av en viss uro
- Sterke fleksible, kundeeide buffere gir evne til å skape verdier og stabil fremtidig avkastning til kundene.
- Fortsatt satsing på våre kunders ansatte



Kontaktpersoner i KLP

Stilling	Navn	Telefon	E-post
Konserndirektør Økonomi & Finans	Aage E. Schaanning	22 03 79 01/90 52 43 12	aes@klp.no
Finansdirektør	Per Victor Nordan	22 03 35 55/92 03 55 00	pvn@klp.no
Kommunikasjonsdirektør	Ole Jacob Frich	22 03 78 96/90 91 55 23	ojf@klp.no